

**Программный комплекс «Квазар»**

**Модуль**  
**«Отчёты стоматологии»**

**Руководство пользователя**

---

# Оглавление

Описание модуля .....	3
Начало работы с модулем.....	4
Формирование отчёта .....	5
Экспорт и печать отчёта .....	6

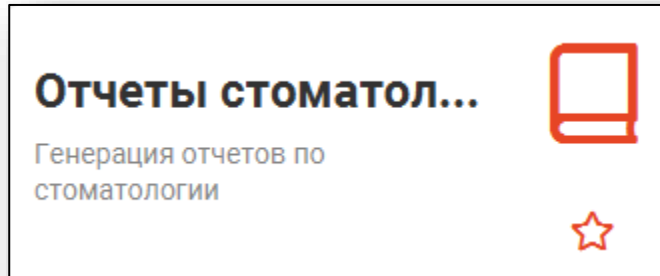
---

## Описание модуля

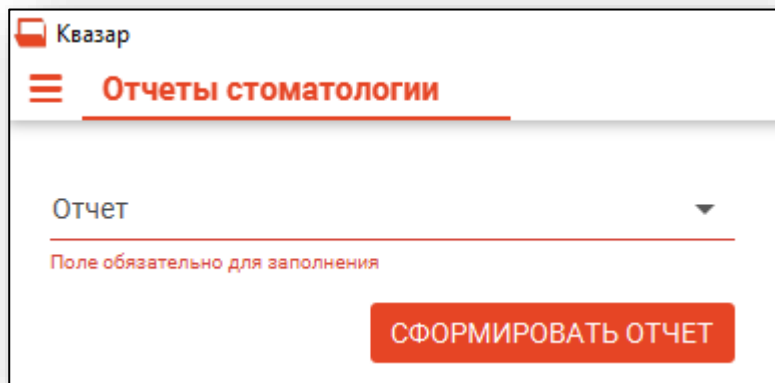
Данный модуль позволяет представить в виде отчета информацию о пациентах, которым были оказаны стоматологические услуги.

## Начало работы с модулем

Нажмите кнопку «Отчёты стоматологии»



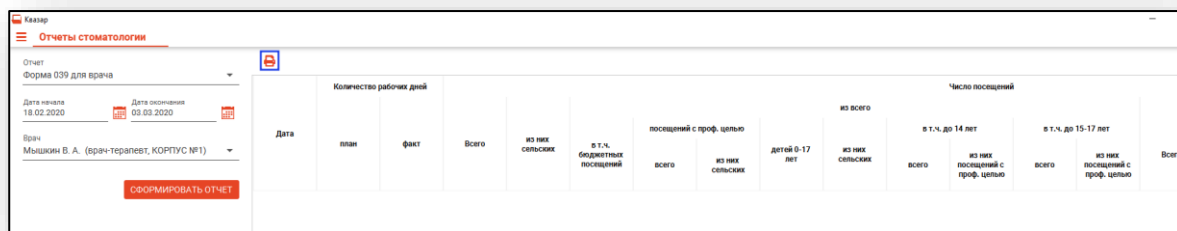
Откроется окно модуля «Отчёты стоматологии»





## Экспорт и печать отчёта

Для экспорта и печати отчёта нажмите на кнопку «Печать».



Откроется вкладка предпросмотра документа. Из данной вкладки можно осуществить экспорт и печать, а также увеличить или уменьшить масштаб используя соответствующий ползунок в правой нижней части экрана.

