

Программный комплекс «Квазар»

**Модуль
«Статистика»**

Руководство пользователя

Оглавление

Описание модуля	3
Права пользователей и роли персонала.....	4
Начало работы с модулем.....	5
Формирование статистики	6
Поиск, изменение расположения колонок	7
Поиск	7
Изменение расположения колонок.....	7
Экспорт журнала	8

Описание модуля

Модуль «Статистика» предназначен для отображения медицинских организаций и количества пациентов, которым были оказаны медицинские услуги за указанный период.

Права пользователей и роли персонала

Для доступа к модулю необходимы права:

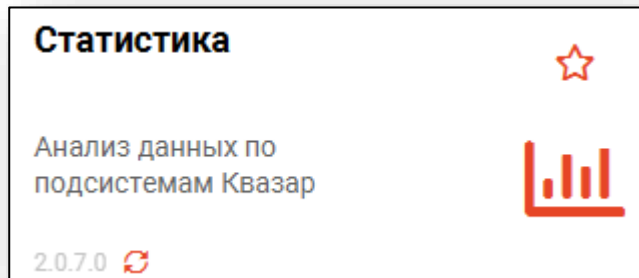
– «Статистика по МО» для работы с МО, к которой прикреплен пользователь;

– «Статистика» для работы со всеми доступными МО.

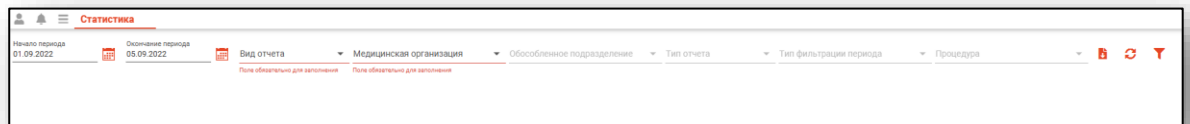
Роли персонала в данном модуле не используются.

Начало работы с модулем

Зайдите в модуль «Статистика»



Откроется окно модуля.



Формирование статистики

Чтобы сформировать статистику, необходимо выбрать даты начала и окончания периода. Далее укажите вид отчета и медицинскую организацию, для которой необходимо сформировать статистику. Заполнить поля возможно с помощью выпадающего списка.

Укажите обособленное подразделение из выпадающего списка. В зависимости от вида отчета, станет доступно поле «Тип отчета» либо «Процедура». Заполните поля из выпадающего списка и нажмите на кнопку «Обновить данные».

Если в системе есть информация за указанные даты, то в табличной части статистики отобразятся записи.

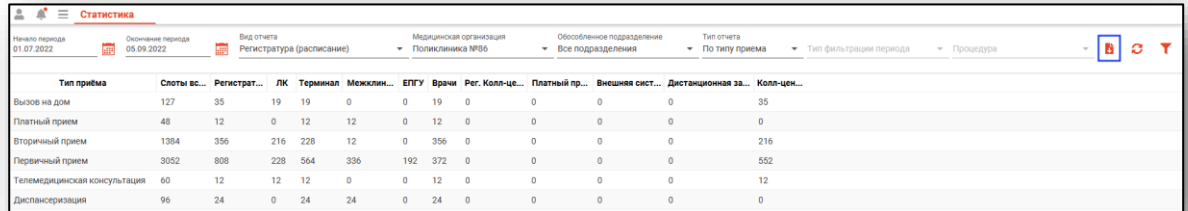
Тип приема	Слоты вс...	Регистрат...	ЛК	Терминал	Межкли...	ЕПГУ	Врачи	Рег. Колл-це...	Платный пр...	Внешняя сист...	Дистанционная за...	Колл-цен...
Вызов на дом	127	35	19	19	0	0	19	0	0	0	0	35
Платный прием	48	12	0	12	12	0	12	0	0	0	0	0
Вторичный прием	1384	356	216	228	12	0	356	0	0	0	0	216
Первичный прием	3052	808	228	564	336	192	372	0	0	0	0	552
Телемедицинская консультация	60	12	12	12	0	0	12	0	0	0	0	12
Экспресс-регистрация	96	24	0	24	24	0	24	0	0	0	0	0

В отчетах по ЭПМЗ, ЭЛН, Регистратуре внизу табличной части журнала отображена итоговая строка.

	Слоты вс...	Регистрат...	ЛК	Терминал	Межкли...	ЕПГУ	Врачи	Рег. Колл-це...	Платный пр...	Внешняя сист...	Дистанционная за...	Колл-цен...
Всего	4767	1247	475	859	384	192	795	0	0	0	0	815

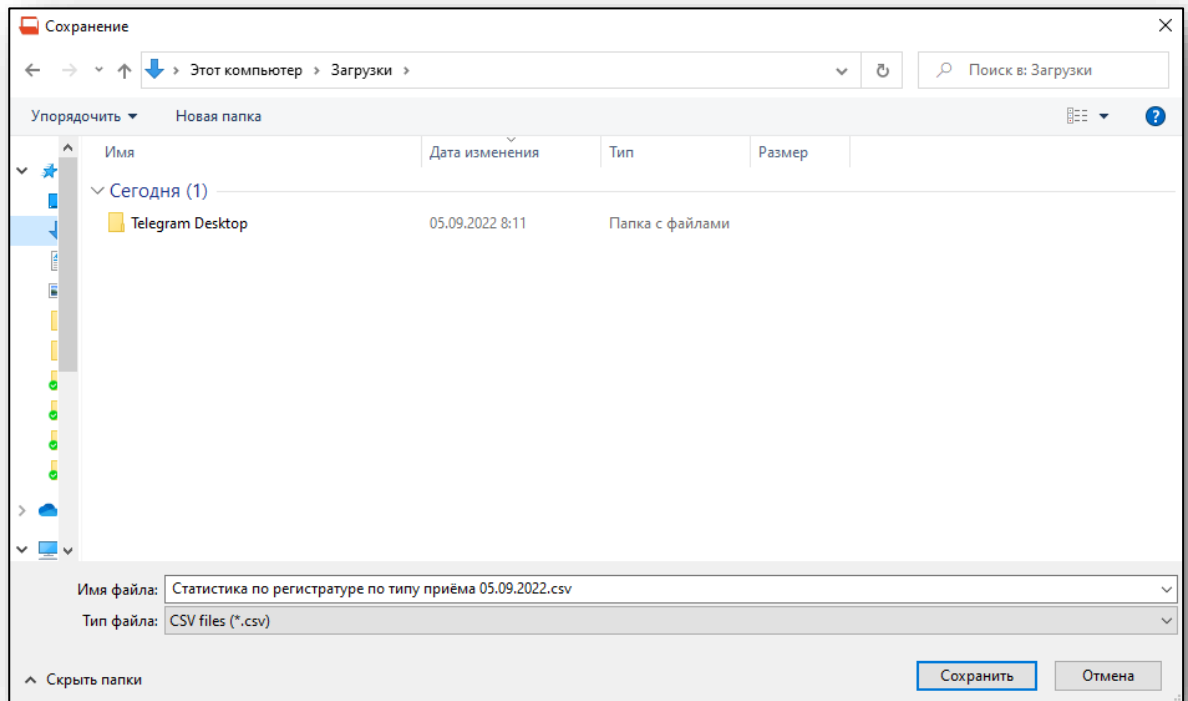
Экспорт журнала

Статистику можно экспортировать в Excel. Для этого необходимо сформировать документ и нажать на кнопку «Экспортировать в Excel».



Тип приёма	Слоты вс...	Регистрат...	ЛК	Терминал	Межкли...	ЕПГУ	Врачи	Рег. Колл-це...	Платный пр...	Внешняя сист...	Дистанционная за...	Колл-цен...
Вызов на дом	127	35	19	19	0	0	19	0	0	0	0	35
Платный прием	48	12	0	12	12	0	12	0	0	0	0	0
Вторичный прием	1384	356	216	228	12	0	356	0	0	0	0	216
Первичный прием	3052	808	228	564	336	192	372	0	0	0	0	532
Телемедицинская консультация	60	12	12	12	0	0	12	0	0	0	0	12
Диспансеризация	96	24	0	24	24	0	24	0	0	0	0	0

Откроется окно сохранения, в котором будет предложено присвоить имя файлу и место, куда его сохранить. Далее нажать кнопку «Сохранить».



После экспорта в программе появится информационное сообщение об успешном сохранении файла.

