

Программный комплекс «Квазар»

Модуль
«Отчёты по листкам
нетрудоспособности»

Руководство пользователя

Оглавление

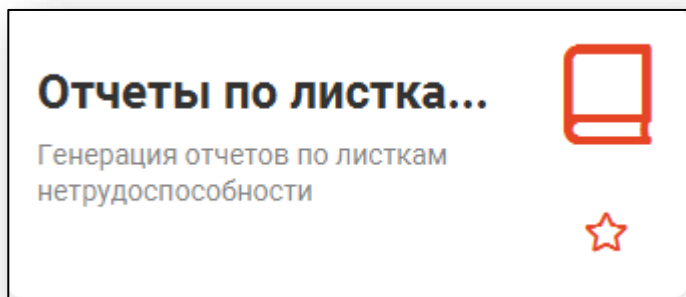
Описание модуля	3
Начало работы с модулем	4
Формирование отчёта	5
Экспорт и печать отчёта.....	8

Описание модуля

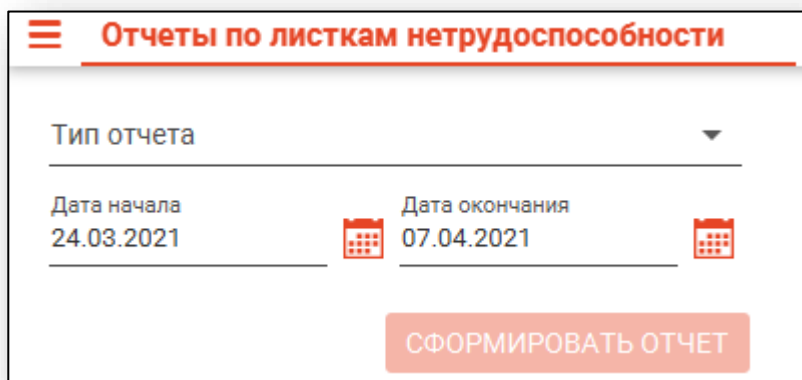
Данный модуль позволяет представить в виде отчета информацию о закрытых листках нетрудоспособности, сгруппированных по причинам нетрудоспособности, по участкам, так же по испорченным листкам нетрудоспособности.

Начало работы с модулем

Нажмите кнопку «Отчёты по листкам нетрудоспособности»



Откроется окно модуля «Отчёты по листкам нетрудоспособности»

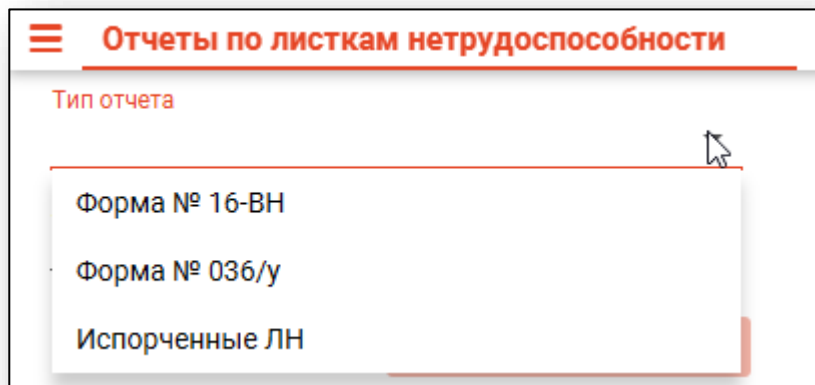


The image shows the interface of the 'Reports on Sick Leave Certificates' module. It includes the following elements:

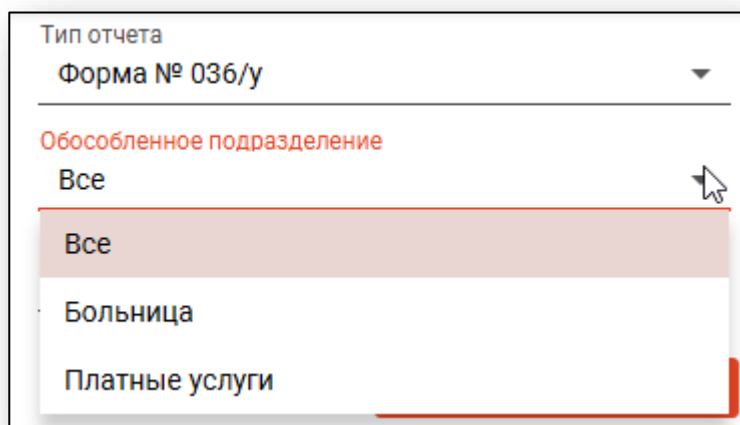
- Header: **Отчеты по листкам нетрудоспособности**
- Form fields:
 - Тип отчета (Type of report) with a dropdown arrow.
 - Дата начала (Start date): 24.03.2021
 - Дата окончания (End date): 07.04.2021
- Buttons: Two calendar icons are positioned between the date fields.
- Action button: **СФОРМИРОВАТЬ ОТЧЕТ** (Generate Report)

Формирование отчёта



Для формирования отчёта необходимо выбрать нужный тип отчета с помощью выпадающего списка.





Затем при необходимости выберите дополнительные поля, которые могут добавляться в зависимости от выбранного типа отчёта.



Укажите период, за который необходимо сформировать отчет. Заполнить поля возможно вручную, либо нажав на «Календарь».

Тип отчета	
Форма № 036/у	
Обособленное подразделение	
Все	
Дата начала	Дата окончания
24.03.2021	07.04.2021
	
СФОРМИРОВАТЬ ОТЧЕТ	

После внесения необходимых данных требуется нажать на кнопку «Сформировать отчёт» для формирования отчёта.

Отчеты по листкам нетрудоспособности	
Тип отчета	
Форма № 036/у	
Обособленное подразделение	
Все	
Дата начала	Дата окончания
24.03.2020	07.04.2021
	
СФОРМИРОВАТЬ ОТЧЕТ	

Экспорт и печать отчёта

Для экспорта и печати отчёта выберите нужный отчет нажмите на кнопку «Печать».

Отчеты по листкам нетрудоспособности													
Тип отчета Форма № 036/у													
Обработано подразделением Все													
Дата начала 01.11.2020													
Дата окончания 07.04.2021													
СФОРМИРОВАТЬ ОТЧЕТ													
№ п/п	№ листка нетрудоспособности, выданного данным лечебным учреждением	№ листка нетрудоспособности, выданного другим лечебным учреждением	Первый		Продолжение		ФИО	Возраст	Пациент		Диагноз		
			Первый	Продолжение	Первый	Продолжение			Адрес	Место работы	Первичный	Заключительный	Вылет
1	121212121212						Суп Евгений Захарович	27	Липецк, ул. Солнечная 11	Больница		R45.0	
2	123456789101						Черкасова Татьяна Евгеньевна	24	г. Липецк, ул. Солнечная д. 7 кв. 57	1		J01	
3	900000170218						Иванов Анатолий Профирович	49	Липецк, пер. Ромашковый 27	ООО "АвтоВоз"			
4	900000554114						Черкасова Татьяна Евгеньевна	24	г. Липецк, ул. Солнечная д. 7 кв. 57				

Откроется вкладка предпросмотра документа. Из данной вкладки можно осуществить экспорт и печать, а также увеличить или уменьшить масштаб используя соответствующий ползунок в правой нижней части экрана.

