

Программный комплекс «Квазар»

**Модуль
«Процедуры»**

Руководство пользователя

Оглавление

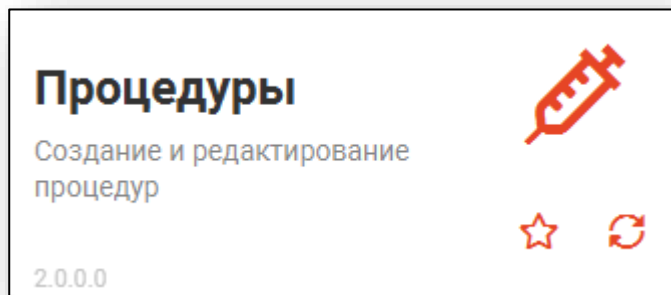
Описание модуля	3
Начало работы с модулем.....	4
Работа с номенклатурой процедур.....	5
Создание процедур	5
Добавление услуг в процедуры	8
Удаление услуги из процедуры	9
Редактирование процедур.....	9
Удаление процедур.....	11
Обновление списка	11
Поиск	11

Описание модуля

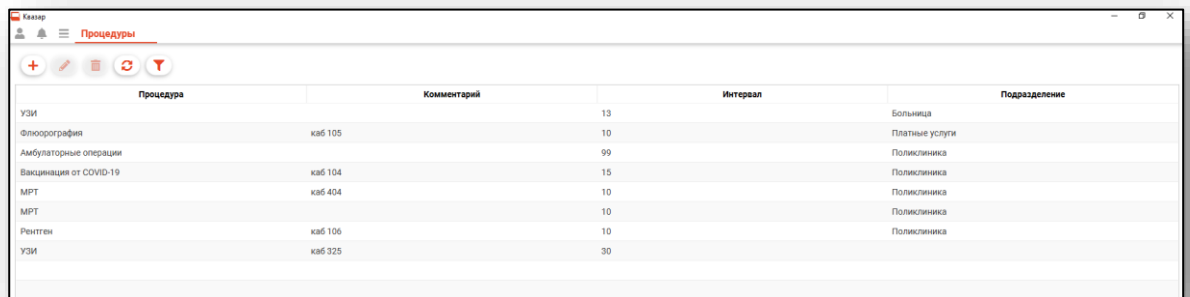
Модуль «Процедуры» предназначен для ведения номенклатуры процедур медицинской организации с целью последующего её использования в модулях «Шаблоны расписания» и «Расписание».

Начало работы с модулем

Зайдите в модуль "Процедуры"



Откроется окно модуля.



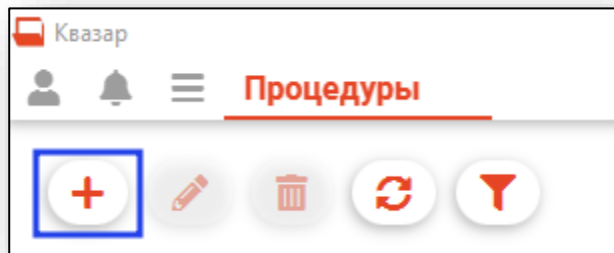
Процедура	Комментарий	Интервал	Подразделение
УЗИ		13	Больница
Флюорография	квб 105	10	Платные услуги
Амбулаторные операции		99	Поликлиника
Вакцинация от COVID-19	квб 104	15	Поликлиника
MPT	квб 404	10	Поликлиника
MPT		10	Поликлиника
Рентген	квб 106	10	Поликлиника
УЗИ	квб 325	30	

Работа с номенклатурой процедур

Функционал модуля позволяет осуществлять следующие операции:

Создание процедур


Для создания процедуры нажмите кнопку «Добавить».



Откроется окно создания процедуры.

При необходимости, внесите подразделение и кабинет, в котором проводится процедура. Чтобы указать подразделение, нажмите на кнопку «Подразделения».

Создание процедуры ×

Подразделение 








Кабинет ▼

Процедура ▼ Интерва
Поле обязательно для заполнения Поле об...

Комментарий

Откроется новое окно со структурой текущей организации пользователя. Выберите нужное подразделение одним кликом и нажмите «Ок».

Подразделение ×

- ▼ Поликлиника №86
 - ▼  Больница
 -  **Поликлиника**
 -  Стационар
 -  Платные услуги
 -  отделение кардиологии
 -  Отдел кадров
 -  Стоматологическое отделение

ОК

Кабинет возможно выбрать из выпадающего списка. Внести кабинет в список возможно в модуле «Кадры».

Создание процедуры ✕

Подразделение ✎

Кабинет ▾

Процедура ▾ Интерва

Поле обязательно для заполнения Поле об...

Комментарий

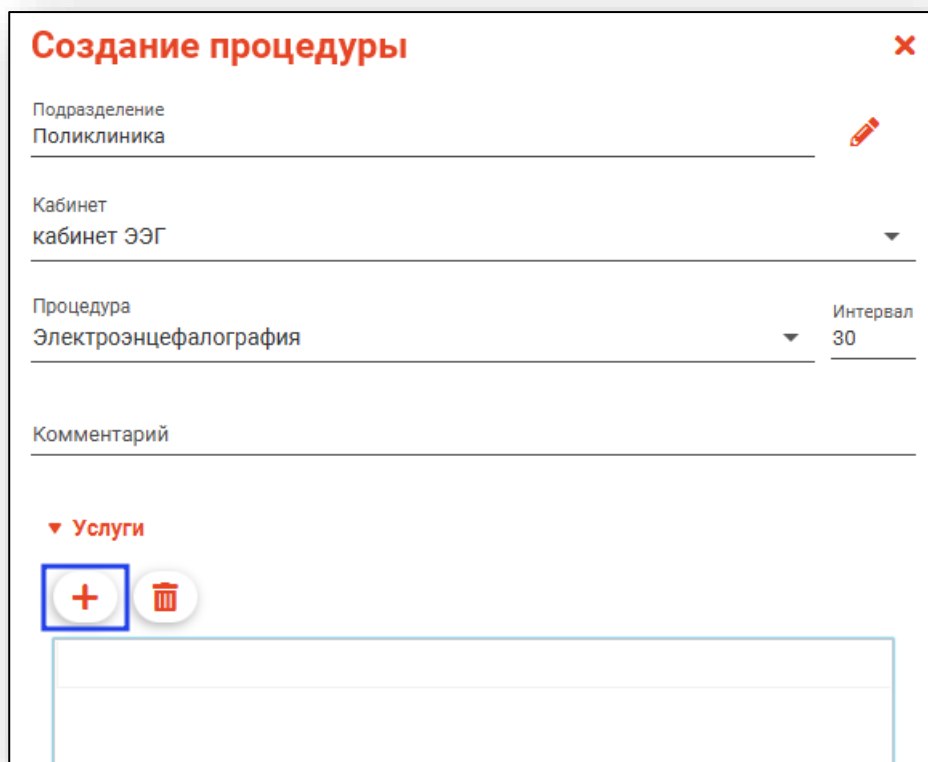
Далее укажите процедуру из выпадающего списка и укажите интервал приема.

Внесите необходимую информацию и нажмите кнопку «ОК».

Обратите внимание! При отсутствии необходимой процедуры в списке требуется обратиться в службу технической поддержки на сайте ООО «МедСофт».

Добавление услуг в процедуры

Чтобы добавить услугу в процедуру, нажмите на кнопку «Добавить».



Создание процедуры

Подразделение
Поликлиника

Кабинет
кабинет ЭЭГ

Процедура
Электроэнцефалография

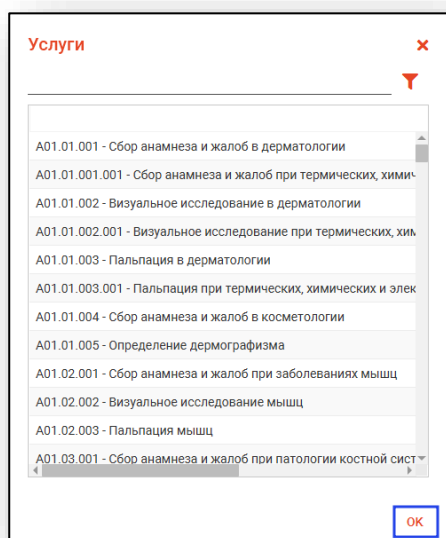
Интервал
30

Комментарий

▼ Услуги

+ [trash icon]

Выберите необходимую услугу из списка и нажмите «Ок».



Услуги

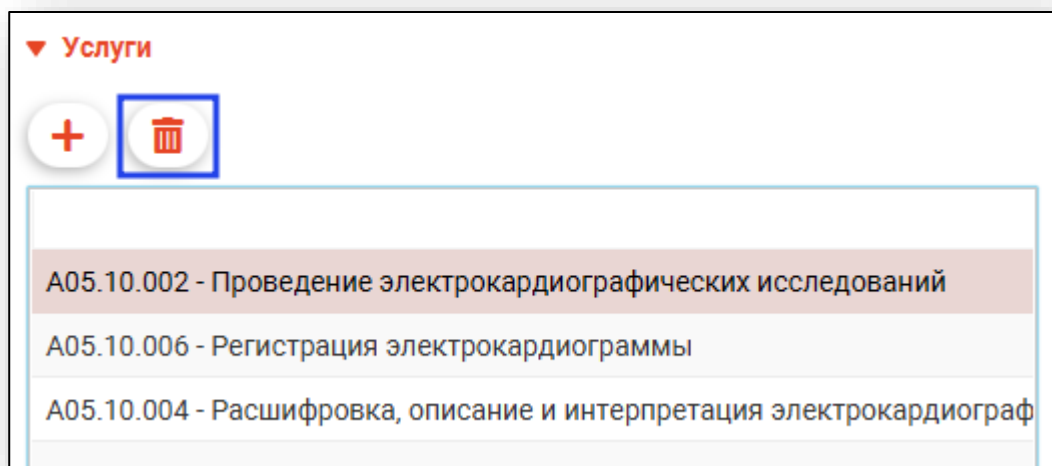
A01.01.001 - Сбор анамнеза и жалоб в дерматологии
A01.01.001.001 - Сбор анамнеза и жалоб при термических, хими-
A01.01.002 - Визуальное исследование в дерматологии
A01.01.002.001 - Визуальное исследование при термических, хими-
A01.01.003 - Пальпация в дерматологии
A01.01.003.001 - Пальпация при термических, химических и элек-
A01.01.004 - Сбор анамнеза и жалоб в косметологии
A01.01.005 - Определение дермографизма
A01.02.001 - Сбор анамнеза и жалоб при заболеваниях мышц
A01.02.002 - Визуальное исследование мышц
A01.02.003 - Пальпация мышц
A01.03.001 - Сбор анамнеза и жалоб при патологии костной сист

OK

Если необходимо добавить к процедуре несколько услуг, повторите добавление услуги.

Удаление услуги из процедуры

Чтобы удалить услугу из процедуры, выберите необходимую услугу из списка и нажмите на кнопку «Удалить»



Редактирование процедур

Для редактирования процедуры выберите её из списка одним кликом, после чего нажмите кнопку «Редактировать».

Процедура	Комментарий	Интеграл	Подразделение
УЗИ		13	Больница
Флюорография	каб 105	10	Платные услуги
Амбулаторные операции		99	Поликлиника
Вакцинация от COVID-19	каб 104	15	Поликлиника
МРТ		10	Поликлиника
МРТ	каб 404	10	Поликлиника
Рентген	каб 106	10	Поликлиника
Электроэнцефалография		30	Поликлиника
УЗИ	каб 325	30	

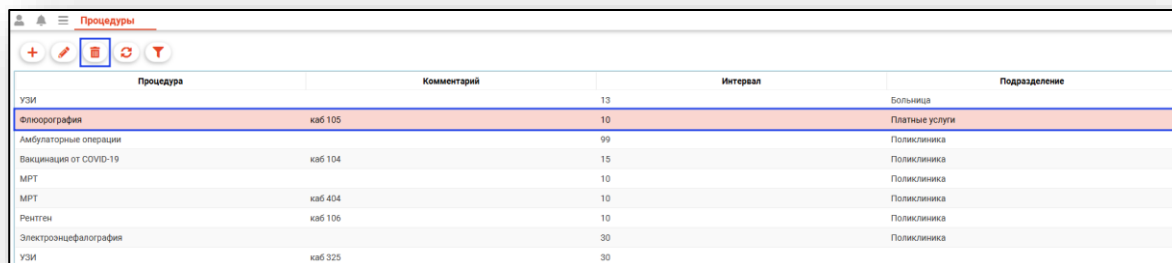
Откроется окно редактирования процедуры. Работа с ним аналогична работе, осуществляемой при создании процедуры.

The screenshot shows a window titled "Редактирование процедуры" (Editing procedure) with a close button (X) in the top right corner. The window contains the following fields and controls:

- Подразделение** (Department): "Платные услуги" (Paid services) with an edit icon (pencil) to its right.
- Кабинет** (Cabinet): A dropdown menu currently showing "Кабинет".
- Процедура** (Procedure): "Флюорография" (Fluorography) with a dropdown arrow.
- Интервал** (Interval): "10" with a dropdown arrow.
- Комментарий** (Comment): "каб 105" with a text input field.
- Услуги** (Services): A section header with a dropdown arrow, followed by two circular icons: a plus sign (+) and a trash can (🗑).
- OK**: A button in the bottom right corner.

Удаление процедур

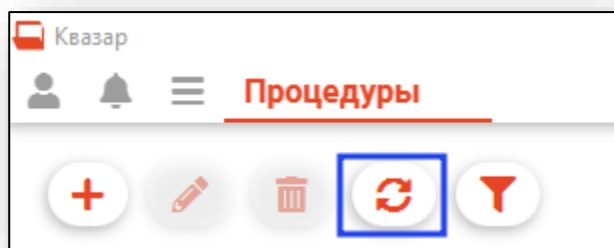
Для удаления процедуры выберите её в списке, после чего нажмите кнопку «Удалить».



Процедура	Комментарий	Интервал	Подразделение
УЗИ		13	Больница
Флюорография	каб 105	10	Платные услуги
Амбулаторные операции		99	Поликлиника
Вакцинация от COVID-19	каб 104	15	Поликлиника
MPT		10	Поликлиника
MPT	каб 404	10	Поликлиника
Рентген	каб 106	10	Поликлиника
Электроэнцефалография		30	Поликлиника
УЗИ	каб 325	30	

Обновление списка

Для обновления списка процедур нажмите кнопку «Обновить».



Поиск

Для поиска необходимой процедуры в списке можно воспользоваться полем быстрого поиска, которое открывается по нажатию соответствующей кнопки.

