

Программный комплекс «Квазар»

**Модуль
«Справки»**

Руководство пользователя

Оглавление

Описание модуля	3
Описание прав пользователей и ролей персонала	4
Настройка модуля	5
Сохранение в pdf	6
Начало работы с модулем.....	7
Загрузка журнала.....	8
Создание новой справки	9
Поиск пациента.....	12
Строка поиска	12
Расширенный поиск	13
Наличие пациента в ЦРП	14
Информация о прикреплении пациента.....	14
Сведения о полисе ОМС	14
Добавление физического лица	14
Редактирование данных пациента	16
Заполнение справки.....	17
Заполнение оплаты.....	26
Редактирование справки	28
Удаление справки.....	29
Подпись справки и отправка в РИР.РЭМД	30
Подпись врача	30
Массовая подпись справок.....	35
Подпись справки медицинской организации	37
Отправка в РИР.РЭМД.....	37
Убрать подписи.....	38
Печать справки	40
Запросить статус ЭМД в РЭМД.....	41
Сохранить справку с штампом ЭЦП	42
Экспорт журнала	44

Описание модуля

Модуль «Справки» предназначен для создания справок и отправки их в РЭМД.


Описание прав пользователей и ролей персонала

Для доступа к модулю необходимо добавить право пользователя «Журнал ведения справок».

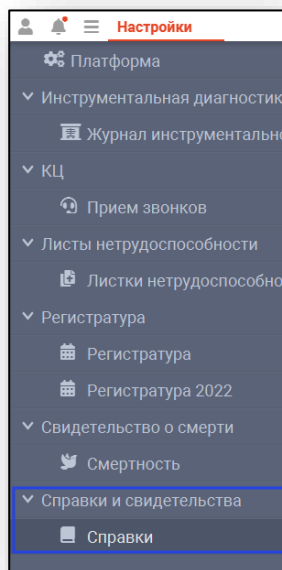
Для выбора врача в качестве автора созданной справки необходима роль пользователя «Выдача справок».

Настройка модуля

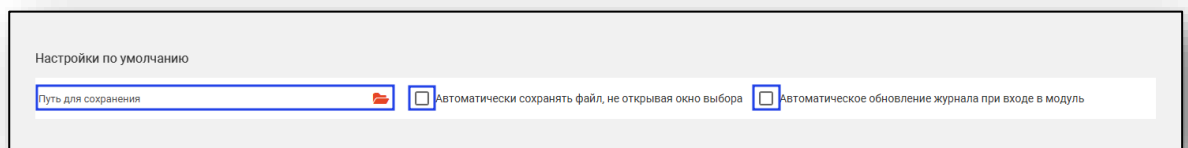
Перед началом работы с модулем перейдите в настройки из главного меню. Для этого нажмите шестерёнку в правой части экрана.



Перейдите в пункт «Справки и свидетельства».

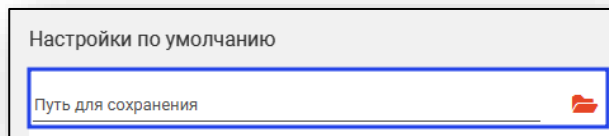


В правой части откроется окно, в котором возможно выбрать настройки по умолчанию.



Сохранение в pdf

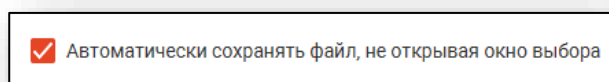
Для того, чтобы указать папку, в которую будет сохраняться справка с ЭЦП в pdf формате, выберите необходимую папку в поле «Путь для сохранения».



Настройки по умолчанию

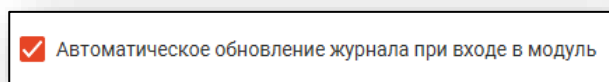
Путь для сохранения

Для того, чтобы справка автоматически сохранялась в выбранную папку, проставьте галочку «Автоматически сохранять файл, не открывая окно выбора».



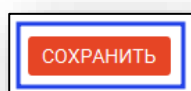
Автоматически сохранять файл, не открывая окно выбора

Для автоматического обновления журнала при входе в модуль проставьте соответствующую галочку.



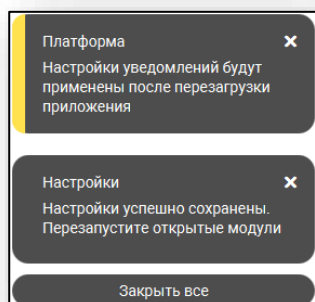
Автоматическое обновление журнала при входе в модуль

Для применения выбранных настроек нажмите кнопку «Сохранить» в нижней части окна.



СОХРАНИТЬ

После этого появится уведомление о сохранении настроек и о том, что они будут применены после перезагрузки системы.



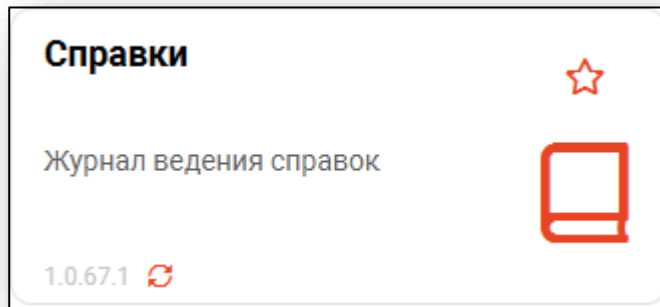
Платформа
Настройки уведомлений будут применены после перезагрузки приложения

Настройки
Настройки успешно сохранены.
Перезапустите открытые модули

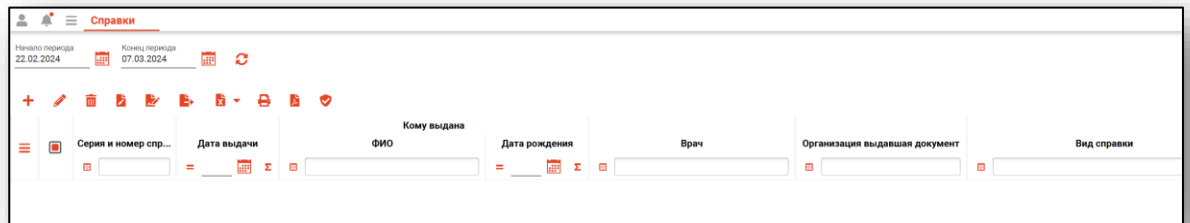
Закрывать все

Начало работы с модулем

Выберите модуль «Справки».

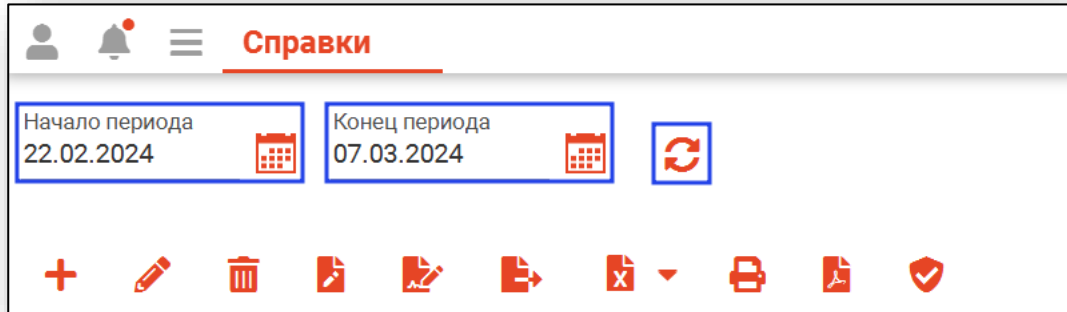


Будет открыто окно модуля.



Загрузка журнала

Чтобы загрузить журнал справок, установите период, за который необходимо загрузить журнал, и нажмите на кнопку «Обновить».



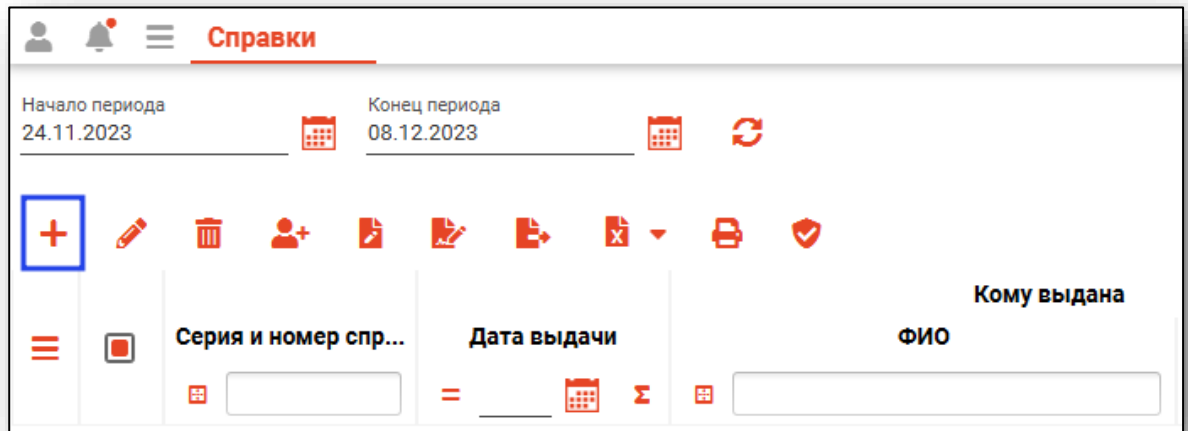
Справки, созданные за указанный период, будут отображены в табличной части журнала.

The screenshot shows the main table of certificates. The table has the following columns: 'Серия и номер спр...' (Series and certificate number), 'Дата выдачи' (Issue date), 'Кому выдана' (Issued to), 'Дата рождения' (Date of birth), 'Врач' (Doctor), 'Организация выдавшая документ' (Issuing organization), and 'Вид справки' (Certificate type). The table contains four rows of data.

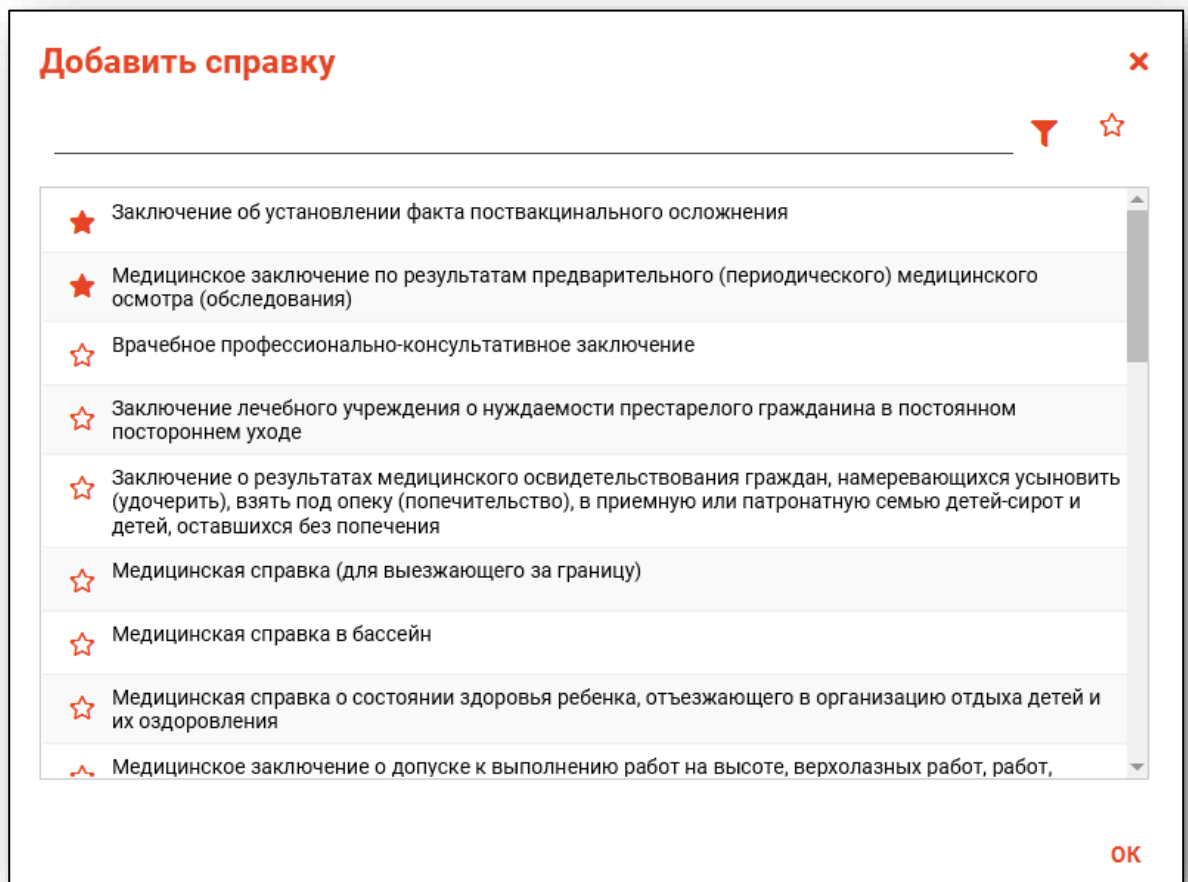
Серия и номер спр...	Дата выдачи	Кому выдана	Дата рождения	Врач	Организация выдавшая документ	Вид справки
7.60	07.03.2024	Суворова Александра Сергеевна	11.03.1931	Мышкин В.А. (врач-терапевт участковый)	Поликлиника №86	Справка об отсутствии контактов с инфекцио больными
7.59	07.03.2024	Водозовов Алексей Иванович	14.01.1981	Мышкин В.А. (врач-терапевт участковый)	Поликлиника №86	Справка об отсутствии контактов с инфекцио больными
7.61	07.03.2024	Соколова Екатерина Ивановна	24.11.1988	Мышкин В.А. (врач-терапевт участковый)	Поликлиника №86	Справка об отсутствии контактов с инфекцио больными
3.69	07.03.2024	Водозовов Алексей Иванович	14.01.1981	Мышкин В.А. (врач-терапевт участковый)	Поликлиника №86	Медицинская справка в бассейн

Создание новой справки

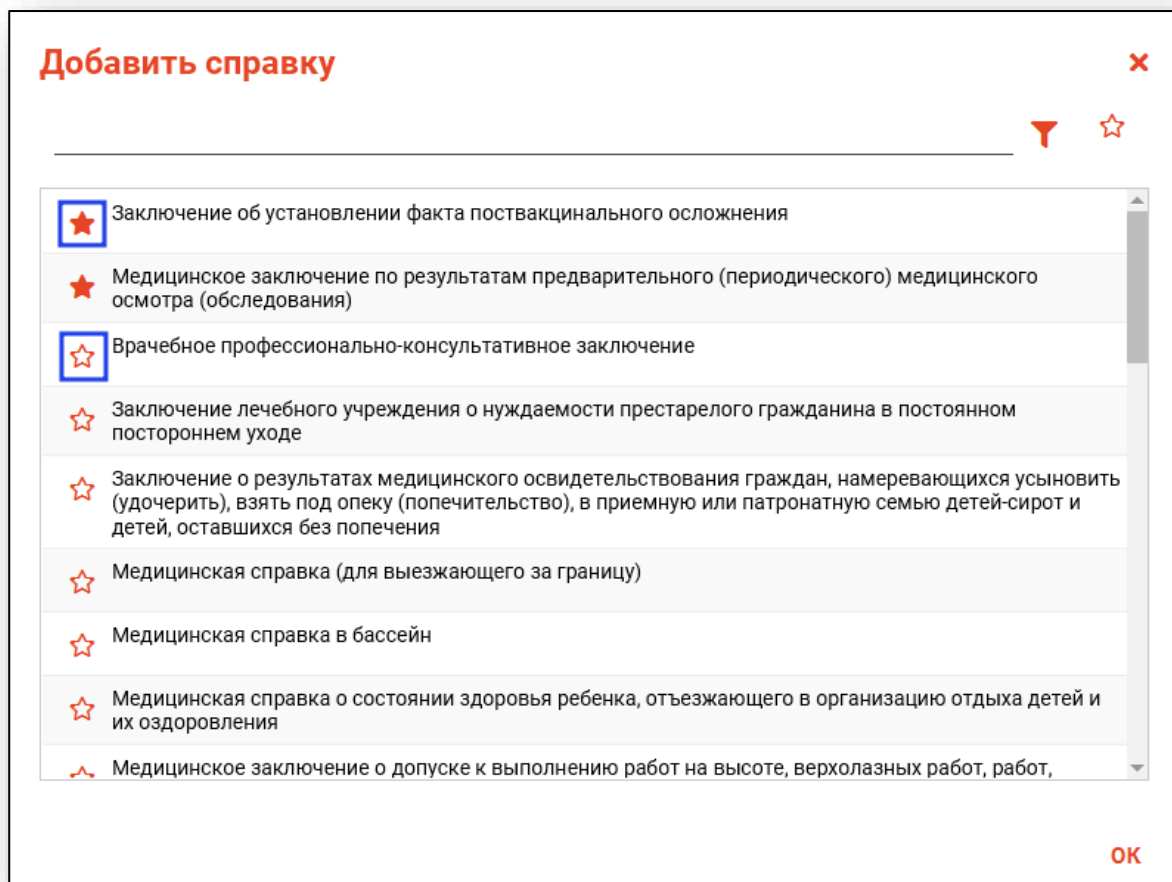
Для создания новой справки нажмите на кнопку «Добавить».



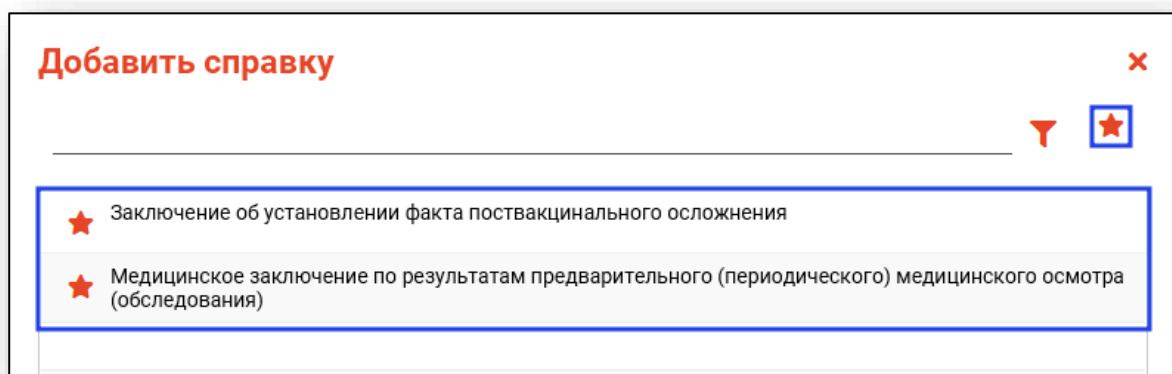
Будет открыто новое окно «Добавить справку». Выберите нужный тип справки и нажмите «Ок».



Вы можете добавить справку в избранное, нажав на звездочку слева от названия справки.









Для того, чтобы вывести справки, добавленные в избранное, нажмите на звездочку в верхней части окна.




В зависимости от выбранного типа справки будет открыто окно создания новой справки.

Медицинское заключение о наличии (об отсутствии) у водителей транспортных средств медицинских противопоказаний, медицинских показаний или медицинских ограничений к управлению ТС ×

   Поиск физ. лица Физ. лицо не выбрано   

Адрес регистрации Поле обязательно для заполнения **Фактический адрес** Поле обязательно для заполнения

Документ удостоверяющий личность Поле обязательно для заполнения
Врач
Мышкин В.А. (врач-терапевт участковый) ▼

Серия Поле обязательно для запо... **Номер** Поле обязательно для запо... **Дата выдачи**  Поле обязательно для запо... **Вид оплаты** Поле обязательно для заполнения ▼

Обязательное медицинское освидетельствование проведено в связи с возвратом водительского удостоверения

A	B	C	D	BE	CE	DE	Tm	Tb	M	A1	B1	C1	D1	C1E	D1E
<input type="checkbox"/>	<input type="checkbox"/>	<input type="checkbox"/>	<input type="checkbox"/>	<input type="checkbox"/>	<input type="checkbox"/>	<input type="checkbox"/>	<input type="checkbox"/>	<input type="checkbox"/>	<input type="checkbox"/>	<input type="checkbox"/>	<input type="checkbox"/>	<input type="checkbox"/>	<input type="checkbox"/>	<input type="checkbox"/>	<input type="checkbox"/>

[Осмотреть](#) СОХРАНИТЬ

Поиск пациента

Строка поиска.

Для вызова справки при поиске физического лица нажмите на кнопку «Справка».

Медицинское заключение о наличии (об отсутствии) у водителей транспортных средств медицинских противопоказаний, медицинских показаний или медицинских ограничений к управлению ТС

Поиск физ. лица

Физ. лицо не выбрано

Строка поиска является универсальной, в нее можно ввести:

- номер полиса;
- номер телефона;
- СНИЛС
- серия и номер паспорта (между серией и номером должен быть пробел)
- ФИО (полное, либо частями).

Поиск физ. лица

Физ. лицо не выбрано

Адрес регистрации

Фактический адрес

Документ удостоверяющий личность

Врач

Мышкин В.А. (врач-терапевт участковый)

Серия

Номер

Дата выдачи

Обязательное медицинское освидетельствование проведено в связи с возвратом вод

Варианты поиска:

По ФИО:

- Иванов Иван Иванович
- Иванов Ив Ив
- Ив Ив

По ФИО и другим критериям:

- Иванов Ив Ив 2006
- Иванов Ив Ив 16.12
- Иванов Ив Ив 16.12.2006
- Иванов Ив Ив 9999 (последние 4 цифры телефона)
- Иванов Ив Ив +79999999999
- Иванов Ив Ив 99999 (ЕНП, СНИЛС, полис, документ - полностью или частично, не менее 5 цифр)

По номеру телефона:

- +79999999999
- 89999999999




По ЕНП, СНИЛС, полису, документу (полностью или частично, не менее 5 цифр):




- 99999
- XXX 999999999
- XXXX 999999

ВНИМАНИЕ! Поиск по части номеров ЕНП, полиса, документа, телефона, СНИЛС осуществляется только в МИС.
Для поиска по ЦРП необходимо вводить данные номера полностью.

После ввода данных необходимо нажать на кнопку «Поиск».

Медицинское заключение о наличии (об отсутствии) у водителей транспортных средств медицинских противопоказаний, медицинских показаний или медицинских ограничений к управлению ТС




Фил Нат Вит

Физ. лицо не выбрано

Если в системе имеется более 25 записей, удовлетворяющих условиям поиска, будет открыто окно расширенного поиска.

Расширенный поиск

В случае, если по введенным данным идентифицировать пациента однозначно невозможно, откроется окно расширенного поиска.

Расширенный поиск

Критерии поиска

Фамилия Имя Отчество
Филатова Наталья

Дата рождения

СНИЛС

ЕНП/Полис (серия номер)

Номер телефона

Документ (серия номер)

Найти
Сбросить



Сортировать по: фамилии имени отчеству ▲ дате рождения Строк: 6

ФИО	Д.р. (возраст)	СНИЛС	ЕНП	Телефон	Полис
Филатова Наталья Васильевна	17.05.1956 (66)	10608392942	3656340887000213		02010839743
Прикрепление	Адрес				Документ: 20 04 252642
Филатова Наталья Ивановна	22.09.1963 (58)	78134476524	3647630890000621		02012837374
Прикрепление	Адрес				Документ: 20 09 063316
Филатова Наталья Васильевна	25.04.1987 (35)	58945806265	3650210882000429		02010111805
Прикрепление	Адрес				Документ: 20 09 181094
Филатова Наталья Евгеньевна	30.07.1990 (32)	65344527401	3654900883000927		02021823284
Прикрепление	Адрес				Документ: 20 14 762746
Филатова Наталья Филлиповна	12.01.1995 (27)	21254654654	4800264684968414	+72225841684	4800264684968414
Прикрепление	Адрес				Документ: 4201 218656
Филатова Наталья Витальевна	19.08.2001 (21)	81988161558	4801464515458474	+71652123411	4848758466666666
Прикрепление	Адрес				Документ: 1111 123456
Поликлиника №86		Воронежская область, г Воронеж, ул 1 Мая, дом 4			

ПРИНЯТЬ
ОТМЕНА



Выбрать дополнительные параметры поиска возможно в левой части экрана.

Наличие пациента в ЦРП




-  данные пациента отсутствуют в ЦРП
-  - данные пациента присутствуют в ЦРП

Информация о прикреплении пациента

После успешного поиска пациента слева от строки поиска отображается пиктограмма, показывающая статус прикрепления пациента.

-  Пациент прикреплен к текущей организации
-  Пациент не прикреплен к текущей организации.


Сведения о полисе ОМС

-  - Полис ОМС актуален
-  - Отсутствует актуальный полис ОМС
-  - Полис иногороднего пациента


Добавление физического лица

Если расширенный поиск не дал результата, в окне расширенного поиска нажмите на кнопку «Добавить».

Расширенный поиск


Сортировать по: фамилии имени отчеству  дате рождения Строк. 0


Критерии поиска


Фамилия Имя Отчество 


фил нат

Дата рождения 18.07.1965

СНИЛС 

ЕНП/Полис (серия номер) 

Номер телефона 

Документ (серия номер) 

Будет открыто новое окно «Добавление информации о физическом лице».

Внесите информацию и нажмите на кнопку «Сохранить».

The screenshot shows a web form titled "Добавление информации о физическом лице" (Add information about a physical person). The form is divided into several sections:

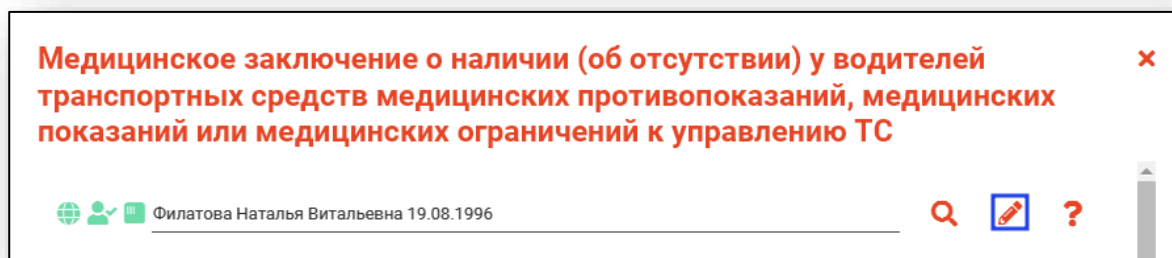
- Персональные данные** (Personal data): Includes fields for "Фамилия фини" (Surname), "Имя алл" (Name), "Отчество" (Patronymic), "Дата рождения" (Date of birth), "Пол" (Gender), "Телефон" (Phone), "СНИЛС" (SNILS), "Email", "Страна гражданства" (Citizenship), and "Место рождения" (Place of birth). A note indicates "Физ. лицо не выбрано" (Physical person not selected).
- Сведения о льготах** (Benefits information): Includes a dropdown for "Льготная категория" (Benefit category).
- Сведения о смерти** (Death information): Includes a date field for "Дата смерти" (Date of death) and a field for "Свидетельство о смерти" (Death certificate).

Below the form, there is a navigation bar with tabs: "ПОЛИСЫ" (Policies), "ДОКУМЕНТЫ" (Documents), "АДРЕСА" (Addresses), "СЕМЬЯ" (Family), "СОЦИАЛЬНОЕ ПОЛОЖЕНИЕ" (Social status), "ПРИКРЕПЛЕНИЯ" (Attachments), and "ОБРАЗОВАНИЕ" (Education). Below the navigation bar is a table with columns: "Тип" (Type), "Регион" (Region), "СМО" (SMO), "Серия" (Series), "Номер" (Number), "Дата начала д..." (Start date), and "Дата окончания" (End date). The table is currently empty. At the bottom right of the form, there are buttons for "СОХРАНИТЬ" (Save) and "ОТМЕНА" (Cancel).

Подробную инструкцию о добавлении информации о физическом лице смотрите в модуле «Физические лица».

Редактирование данных пациента.

Также в окне поиска пациента существует возможно отредактировать информацию о пациенте. Для этого необходимо нажать на кнопку «Редактировать данные о физическом лице». Кнопка становится активной после успешного поиска пациента.



Откроется окно «Редактирование информации о физическом лице»

Тип	Регион	СМО	Серия	Номер	Дата начала д...	Дата окончания
электронный	48 - Липецкая область	48004 - ФИЛИАЛ ООО "...		1361535462650504	03.09.2022	
бумажный полис единого...	48 - Липецкая область	48004 - ФИЛИАЛ ООО "...		4801464515458474	03.09.2022	

После внесения корректировок в информацию о физическом лице необходимо нажать «Сохранить» для сохранения внесенных данных.

Полный функционал окна «Редактирование информации о физическом лице» описан в модуле «Физические лица».

Заполнение справки

После успешного поиска физического лица поля «Адрес регистрации», «Фактический адрес» и «Документ, удостоверяющий личность» будут заполнены автоматически.

Медицинское заключение о наличии (об отсутствии) у водителей транспортных средств медицинских противопоказаний, медицинских показаний или медицинских ограничений к управлению ТС

Филатова Наталья Витальевна 19.08.1996

Адрес регистрации Воронежская область, г Воронеж, ул 1 Мая, дом 4	Фактический адрес Воронежская область, г Воронеж, ул 1 Мая, дом 5а
Документ удостоверяющий личность Паспорт гражданина Российской Федерации 1111 123456	

Если какие-либо поля не заполнены либо содержат некорректную информацию, необходимо нажать на кнопку «Редактировать данные о физическом лице» и внести нужную информацию.

Поле «Врач» заполняется из выпадающего списка. Для отображения врача в данном поле необходимо добавить роль персонала «Выдача справок».

Врач

Мышкин В.А. (врач-терапевт участковый)

- Черкасова А.Е.
врач-терапевт
- Самсонов С.С.
врач-терапевт участковый
- Мышкин В.А.
врач-терапевт участковый
- Черкасова А.Е.
врач-терапевт

Поле «Дата выдачи» заполняется вручную либо с помощью «Календаря». Поле «Вид оплаты» заполняется из выпадающего списка. Номер справки вносится вручную.

Медицинское заключение о наличии (об отсутствии) у водителей транспортных средств медицинских противопоказаний, медицинских показаний или медицинских ограничений к управлению ТС

Поиск физ. лица
Филатова Наталья Витальевна 19.08.1996

Адрес регистрации
Воронежская область, г Воронеж, ул 17 Сентября, дом 1

Фактический адрес
Воронежская область, г Воронеж, ул 1 Мая, дом 5, кв. 15

Документ удостоверяющий личность
Паспорт гражданина Российской Федерации 1111 123456

Врач
Мышкин В.А. (врач-терапевт участковый), взрослая поликлиника

Серия
48

Номер
Поле обязательно для запо...

Дата выдачи
Поле обязательно для...

Вид оплаты

Обязательное медицинское освидетельствование проведено в связи с возвратом в

A	B	C	D	BE	CE	DE	Tm	Tb	M	A1	B1	C1
<input type="checkbox"/>	<input type="checkbox"/>	<input type="checkbox"/>	<input type="checkbox"/>	<input type="checkbox"/>	<input type="checkbox"/>	<input type="checkbox"/>	<input type="checkbox"/>	<input type="checkbox"/>	<input type="checkbox"/>	<input type="checkbox"/>	<input type="checkbox"/>	<input type="checkbox"/>

ОМС
ДМС
Средства пациента
Третье лицо (физическое)
Третье лицо (юридическое)
Бюджет федеральный
Бюджет региональный
ФСС
Бюджет медицинской организации
Бюджет федеральный и региональный

СОХРАНИТЬ

При необходимости поставьте отметку «Обязательное медицинское освидетельствование проведено в связи с возвратом водительского удостоверения».

Обязательное медицинское освидетельствование проведено в связи с возвратом водительского удостоверения Поле обязательно для заполнения

Поставьте отметку, для каких категорий прав оформляется справка.

Медицинское заключение о наличии (об отсутствии) у водителей транспортных средств медицинских противопоказаний, медицинских показаний или медицинских ограничений к управлению ТС

Поиск физ. лица
Филатова Наталья Витальевна 19.08.1996

Адрес регистрации: Воронежская область, г Воронеж, ул 17 Сентября, дом ...
Фактический адрес: Воронежская область, г Воронеж, ул 1 Мая, дом 5, кв. 15

Документ удостоверяющий личность: Паспорт гражданина Российской Федерации 1111 123456

Врач: Мышкин В.А. (врач-терапевт участковый), взрослая поликлиника

Серия: 48
Номер: Поле обязательно для запо...
Дата выдачи: Поле обязательно для...
Вид оплаты: Поле обязательно для заполнения

Обязательное медицинское освидетельствование проведено в связи с возвратом водительского удостоверения













A	B	C	D	BE	CE	DE	Tm	Tb	M	A1	B1	C1	D1	C1E	D1E
<input type="checkbox"/>	<input type="checkbox"/>	<input type="checkbox"/>	<input type="checkbox"/>	<input type="checkbox"/>	<input type="checkbox"/>	<input type="checkbox"/>	<input type="checkbox"/>	<input type="checkbox"/>	<input type="checkbox"/>	<input type="checkbox"/>	<input type="checkbox"/>	<input type="checkbox"/>	<input type="checkbox"/>	<input type="checkbox"/>	<input type="checkbox"/>

ОСМАТЬ **СОХРАНИТЬ**

Также существует возможность добавить врача для осмотра не из списка, нажав на кнопку «Добавить» справа от поля ввода «ФИО врача».

Медицинское заключение о наличии (об отсутствии) у водителей транспортных средств медицинских противопоказаний, медицинских показаний или медицинских ограничений к управлению ТС



Осмотр

Врач-терапевт	Врач-офтальмолог
ФИО врача <input type="text"/> 	ФИО врача <input type="text"/> 
<small>Поле обязательно для заполнения</small>	<small>Поле обязательно для заполнения</small>
Дата осмотра <input type="text"/>  Время осмотра <input type="text"/> 	Дата осмотра <input type="text"/>  Время осмотра <input type="text"/> 
<small>Поле обязательно для запо...</small>	<small>Поле обязательно для запо...</small>
Заключение <input type="text"/>	Заключение <input type="text"/>
<small>Поле обязательно для заполнения</small>	<small>Поле обязательно для заполнения</small>
Врач-психиатр	Врач-психиатр-нарколог
ФИО врача <input type="text"/> 	ФИО врача <input type="text"/> 
<small>Поле обязательно для заполнения</small>	<small>Поле обязательно для заполнения</small>
Дата осмотра <input type="text"/>  Время осмотра <input type="text"/> 	Дата осмотра <input type="text"/>  Время осмотра <input type="text"/> 
<small>Поле обязательно для запо...</small>	<small>Поле обязательно для запо...</small>
Заключение <input type="text"/>	Заключение <input type="text"/>
<small>Поле обязательно для заполнения</small>	<small>Поле обязательно для заполнения</small>
Врач-невролог	Врач-оториноларинголог

СОХРАНИТЬ

Откроется окно «Добавить запись»



Добавить запись

Фамилия <input type="text"/>	Имя <input type="text"/>
<small>Поле обязательно для заплн...</small>	<small>Поле обязательно для заплн...</small>
Отчество <input type="text"/>	
Должность <input type="text"/> 	Специальность <input type="text"/> 
<small>Поле обязательно для з...</small>	<small>Поле обязательно для з...</small>

Добавить

Заполните ФИО врача.



Добавить запись ✕

Фамилия Самсонов	Имя Сергей
Отчество Сергеевич	
Должность  Поле обязательно для заполнения	Специальность  Поле обязательно для заполнения

Добавить

Для заполнения должности врача, нажмите на кнопку «Выбрать значение из списка».

Добавить запись ✕

Фамилия Самсонов	Имя Сергей
Отчество Сергеевич	
Должность  Поле обязательно для заполнения	Специальность  Поле обязательно для заполнения

Добавить

Откроется окно «Должность»

Должность x

|

- ИТ-специалист
- акушер
- ассистент
- биолог
- бухгалтер
- бухгалтер
- ведущий научный сотрудник
- водитель скорой медицинской помощи
- врач - детский кардиолог
- врач - детский онколог
- врач - детский уролог-androлог
- врач - детский хирург
- врач - детский эндокринолог

OK

После выбора должности, нажмите кнопку «Ок»

Должность x

терапевт ▼



- врач-психотерапевт
- врач-радиотерапевт
- врач-рефлексотерапевт
- врач-стоматолог-терапевт
- врач-терапевт**
- врач-терапевт подростковый
- врач-терапевт участковый
- врач-терапевт участковый цехового лечебного участка
- врач-физиотерапевт
-
-

OK

Поле «Специальность» заполняется аналогично полю «Должность»

После заполнения информации, нажмите на кнопку «Добавить»

Добавить запись ×

Фамилия Самсонов	Имя Сергей
Отчество Сергеевич	
Должность врач-терапевт 	Специальность Терапия 

Добавить

При наличии медицинских показаний или ограничений проставьте отметки напротив нужной строки.

После внесения информации нажмите на кнопку «Сохранить».

Медицинское заключение о наличии (об отсутствии) у водителей транспортных средств медицинских противопоказаний, медицинских показаний или медицинских ограничений к управлению ТС ×

Медицинские показания	Наличие
С ручным управлением	<input type="checkbox"/>
С автоматической трансмиссией	<input type="checkbox"/>
Оборудованным акустической парковочной системой	<input type="checkbox"/>
С использованием водителем транспортного средства медицинских изделий для коррекции зрения	<input type="checkbox"/>
С использованием водителем транспортного средства медицинских изделий для компенсации потери слуха	<input type="checkbox"/>

Медицинские ограничения	Наличие
Категории "А" или "М", подкатегории "А1" или "В1" с мотоциклетной посадкой или рулём мотоциклетного типа	<input type="checkbox"/>
Категории "В" "ВЕ"; подкатегории "В1"(кроме транспортных средств с мотоциклетной посадкой или рулём мотоциклетного типа)	<input type="checkbox"/>
Категории "С", "СЕ", "D", "DE", "Тm" или "Тb"; подкатегории "С1", "D1", "С1Е" или "D1Е"	<input type="checkbox"/>

СОХРАНИТЬ

Заполнение оплаты


В справках «Медицинское заключение о допуске к выполнению работ на высоте, верхолазных работ, работ, связанных с подъемом на высоту, а также по обслуживанию подъемных сооружений», «Медицинская справка в бассейн», «Медицинское заключение об отсутствии противопоказаний к занятию определенными видами спорта», «Справка об отсутствии медицинских противопоказаний для работы с использованием сведений, составляющих государственную тайну», «Справка об оплате медицинских услуг для предоставления в налоговые органы Российской Федерации» добавлена дополнительная вкладка «Оплата».

В зависимости от источника оплаты заполните доступные поля.

Поля «Источник оплаты», «Тип документа основания», «Вид полиса ОМС» заполняются из выпадающего списка. Поля «Номер документа», «Серия документа» и «ИНН» заполняются вручную. Поля «Дата начала действия» и «Дата конца действия» заполняются вручную или «Календаря».

Медицинское заключение об отсутствии противопоказаний к занятию определенными видами спорта ×

Справка Оплата

Источник оплаты
ДМС ▼ 

Тип документа-основания
Полис ДМС ▼

Вид полиса ОМС
Полис ОМС единого образца, бессрочный ▼

Номер документа
34878437834

Серия документа
Поле обязательно для заполнения

ИНН

Дата начала действия документа 📅 Поле обязательно для заполнения


Дата конца действия документа 📅 Поле обязательно для заполнения


СОХРАНИТЬ


Для источника оплаты «ОМС» присутствует автоматическое заполнение поля «Номер документа» при нажатии на кнопку «Скопировать полис пациента».

Медицинское заключение об отсутствии противопоказаний к занятию определенными видами спорта ×

Справка Оплата

Источник оплаты
ОМС 


Тип документа-основания
Полис ОМС 


Вид полиса ОМС
Полис ОМС единого образца, бессрочный 

Номер документа
1361535462650504

Серия документа

ИНН

Дата начала действия документа
03.09.2022 

Дата конца действия документа 

СОХРАНИТЬ

Редактирование справки

Для редактирования справок, выберите справку и нажмите на кнопку «Редактировать»

	Серия и номер спр...	Дата выдачи	Кому выдана ФИО	Дата рождения	Врач	Организация выдавшая документ	Вид справки
<input type="checkbox"/>	7.60	07.03.2024	Суворова Александра Сергеевна	11.03.1931	Мышкин В.А. (врач-терапевт участковый)	Поликлиника №86	Справка об отсутствии контактов с инфекционными больными
<input type="checkbox"/>	7.59	07.03.2024	Водовозов Алексей Иванович	14.01.1981	Мышкин В.А. (врач-терапевт участковый)	Поликлиника №86	Справка об отсутствии контактов с инфекционными больными

Откроется окно редактирования справки. Изменение физического лица в окне недоступно. После редактирования справки, нажмите кнопку «Сохранить»

Медицинская справка в бассейн

Филатова Наталья Витальевна 19.08.1996

Дата выдачи: 07.12.2023

Начало действия: 08.12.2023

Окончание действия: 29.02.2024

Источник оплаты: ОМС

Тип документа основания: Полис ОМС

Анализ на яйца глист: 06.12.2023

Соскоб на энтеробиоз: 05.12.2023

Осмотр дерматолога: 06.12.2023

Заключение: Допущен(-а) к плаванию в бассейне


Примечание:

Врач: Черкасова А.Е. (врач-терапевт)

СОХРАНИТЬ

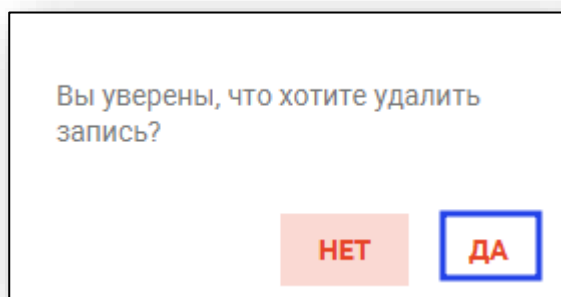
Удаление справки

Для удаления справки, выберите справку из списка одним кликом и нажмите кнопку «Удалить»



	Серия и номер спр...	Дата выдачи	Кому выдана ФИО	Дата рождения	Врач	Организация выдавшая документ	Вид справки
<input type="checkbox"/>	7.60	07.03.2024	Суворова Александра Сергеевна	11.03.1931	Мышкин В.А. (врач-терапевт участковый)	Поликлиника №86	Справка об отсутствии контактов с инфекционными больными
<input type="checkbox"/>	7.59	07.03.2024	Водовозов Алексей Иванович	14.01.1981	Мышкин В.А. (врач-терапевт участковый)	Поликлиника №86	Справка об отсутствии контактов с инфекционными больными

В окне уведомления выберите «Да» для удаления созданной справки.



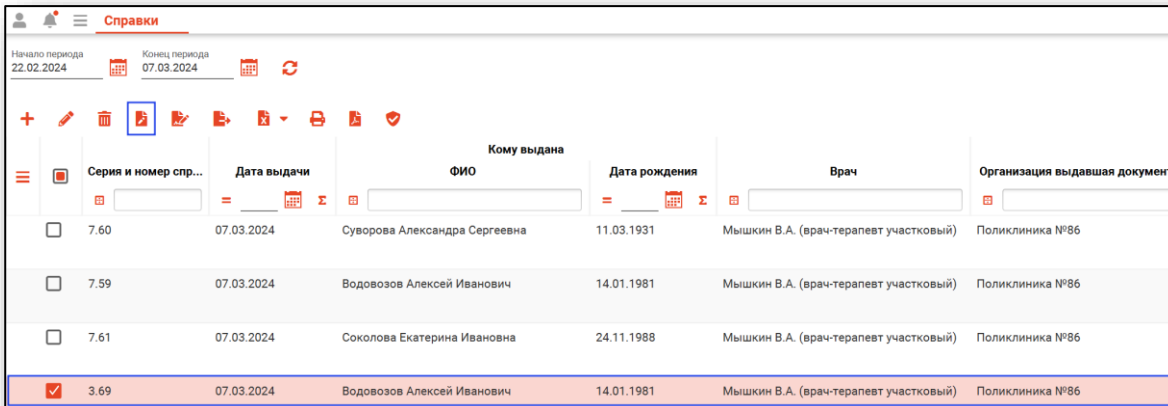
Подпись справки и отправка в РИР.РЭМД

Из журнала выданных справок возможно подписать справку и отправить в РЭМД.

Подпись врача

Чтобы подписать созданную справку электронной подписью врача, поставьте отметку напротив нужной записи в списке и нажмите на кнопку «Добавить подпись врача».

Обратите внимание, для подписи справка должна быть в статусе «Готова к подписи».



	Серия и номер спр...	Дата выдачи	Кому выдана ФИО	Дата рождения	Врач	Организация выдавшая документ
<input type="checkbox"/>	7.60	07.03.2024	Суворова Александра Сергеевна	11.03.1931	Мышкин В.А. (врач-терапевт участковый)	Поликлиника №86
<input type="checkbox"/>	7.59	07.03.2024	Водовозов Алексей Иванович	14.01.1981	Мышкин В.А. (врач-терапевт участковый)	Поликлиника №86
<input type="checkbox"/>	7.61	07.03.2024	Соколова Екатерина Ивановна	24.11.1988	Мышкин В.А. (врач-терапевт участковый)	Поликлиника №86
<input checked="" type="checkbox"/>	3.69	07.03.2024	Водовозов Алексей Иванович	14.01.1981	Мышкин В.А. (врач-терапевт участковый)	Поликлиника №86

Будет открыто окно «Выбор роли подписанта», в котором возможно выбрать врача из выпадающего списка.

Выбор роли подписанта ✕

+ 🗑️

Роль подписанта	Врач	Исполнитель
Врач	Врач Мышкин В.А. (врач-терапевт участковый) ▼	<input checked="" type="checkbox"/>

СОХРАНИТЬ

Для добавления роли подписанта нажмите на кнопку «Добавить».

Выбор роли подписанта ✕

+ 🗑️

Роль подписанта	Врач	Исполнитель
Врач	Врач Мышкин В.А. (врач-терапевт участковый) ▼	<input checked="" type="checkbox"/>

Будет открыто окно «Добавление роли подписанта».

Из выпадающего списка установите роль подписанта и нажмите на кнопку «Добавить» для сохранения внесенных данных.

Добавление роли подписанта ✕

Роль ▼

Добавить

Созданная роль будет отображена в табличной части окна «Выбор роли подписанта».

Из выпадающего списка внесите врача. При необходимости поставьте отметку «Исполнитель».

Выбор роли подписанта ✕

+ **🗑**

Роль подписанта	Врач	Исполнитель
Врач	Врач Мышкин В.А. (врач-терапевт участковый) ▼	<input checked="" type="checkbox"/>
Врач	Врач ▼	<input type="checkbox"/>

Для удаления ошибочно созданной записи выберите нужную запись одним кликом и нажмите на кнопку «Удалить».

Выбор роли подписанта ×

+ 🗑️

Роль подписанта	Врач	Исполнитель
Врач	Врач Мышкин В.А. (врач-терапевт участковый)	<input checked="" type="checkbox"/>
Врач	Врач	<input type="checkbox"/>

После внесения ролей подписантов нажмите на кнопку «Сохранить».

Выбор роли подписанта ×

+ 🗑️

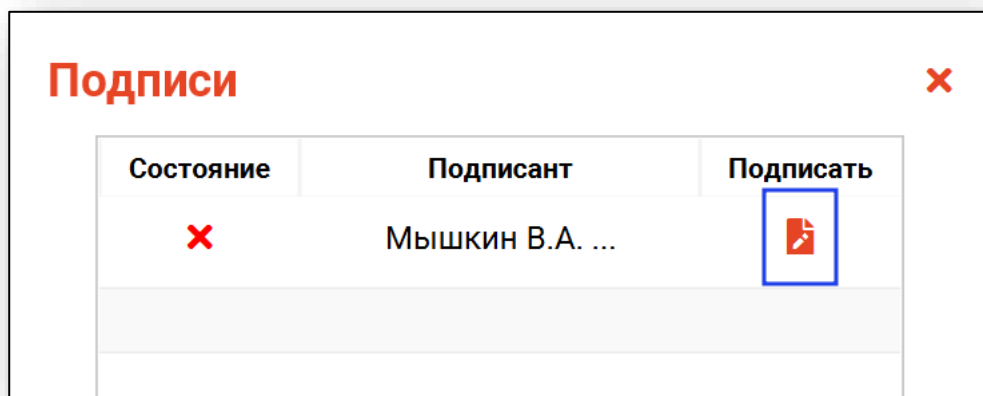
Роль подписанта	Врач	Исполнитель
Врач	Врач Мышкин В.А. (врач-терапевт участковый)	<input checked="" type="checkbox"/>

СОХРАНИТЬ

Далее будет открыто окно «Подписи», из которого возможно выполнить подпись документа электронной подписью врача, а также удалить все выставленные роли.

При выборе «Удалить все роли» справке будет присвоен статус «Готова к подписи», после чего необходимо присвоить роли подписантов повторно, чтобы подписать справку.

Для подписания документа нажмите на кнопку «Подписать».



Далее выберите криптопровайдера, выберите подпись врача и введите пароль контейнера ключа.

В окне «Подписать» выберите запись и нажмите на кнопку «Подписать».

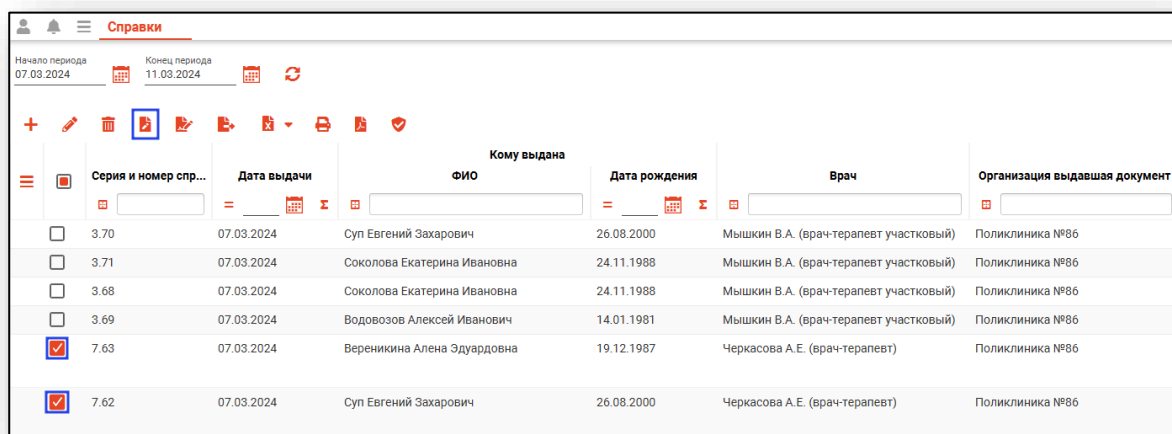
Таким образом, созданная справка будет подписана электронной подписью врача.

Массовая подпись справок

Для множественной подписи справок требуется выполнить условия:

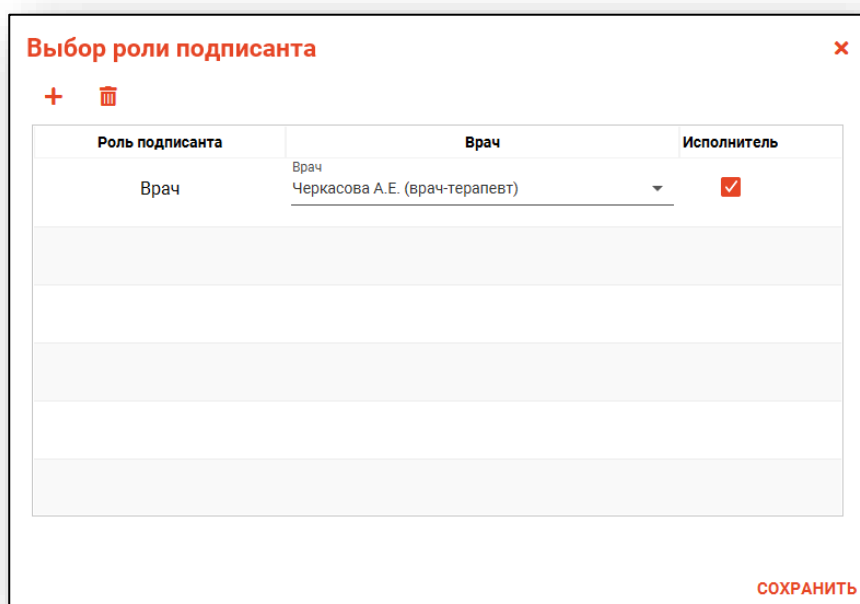
- В подписываемых справках должен быть один и тот же врач;
- Должна совпадать роль подписанта (врач, председатель, член комиссии);
- Выбранные справки должны быть в статусе «Создана» для массового назначения ролей или «Готова к подписи» для массового наложения подписей врача или МО.

Поставьте отметки напротив справок, которые необходимо подписать и нажмите на кнопку «Добавить подпись врача».



	Серия и номер спр...	Дата выдачи	Кому выдана ФИО	Дата рождения	Врач	Организация выдавшая документ
<input type="checkbox"/>	3.70	07.03.2024	Суп Евгений Захарович	26.08.2000	Мышкин В.А. (врач-терапевт участковый)	Поликлиника №86
<input type="checkbox"/>	3.71	07.03.2024	Соколова Екатерина Ивановна	24.11.1988	Мышкин В.А. (врач-терапевт участковый)	Поликлиника №86
<input type="checkbox"/>	3.68	07.03.2024	Соколова Екатерина Ивановна	24.11.1988	Мышкин В.А. (врач-терапевт участковый)	Поликлиника №86
<input type="checkbox"/>	3.69	07.03.2024	Водовозов Алексей Иванович	14.01.1981	Мышкин В.А. (врач-терапевт участковый)	Поликлиника №86
<input checked="" type="checkbox"/>	7.63	07.03.2024	Вереникина Алена Эдуардовна	19.12.1987	Черкасова А.Е. (врач-терапевт)	Поликлиника №86
<input checked="" type="checkbox"/>	7.62	07.03.2024	Суп Евгений Захарович	26.08.2000	Черкасова А.Е. (врач-терапевт)	Поликлиника №86

Будет открыто новое окно «Выбор роли подписанта», в котором будет установлена роль подписанта для всех справок.



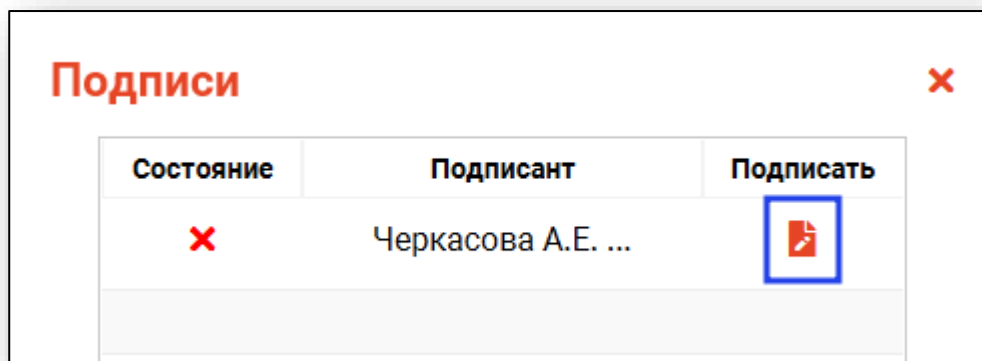
Выбор роли подписанта

Роль подписанта	Врач	Исполнитель
Врач	Черкасова А.Е. (врач-терапевт)	<input checked="" type="checkbox"/>

СОХРАНИТЬ

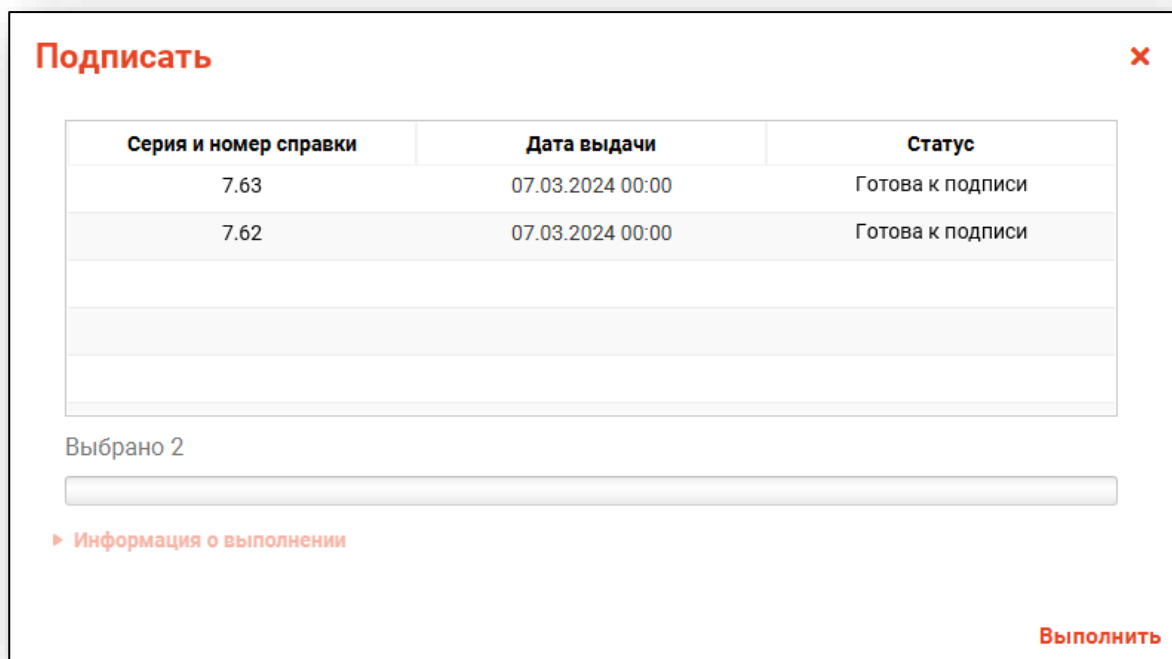
Нажмите на кнопку «Сохранить».

Далее будет открыто окно «Подписи», в котором необходимо выполнить подпись документов электронной подписью врача.



Выберите криптопровайдер и внесите пароль контейнера ключа.

В окне «Подписать» будут перечислены справки в статусе «Готова к подписи». Нажмите на кнопку «Выполнить» для подписи документов.



Массовая подпись документов подписью медицинской организации выполняется аналогично.

Подпись справки медицинской организации

Чтобы добавить подпись МО, поставьте отметку напротив документа, подписанного врачом, и нажмите на кнопку «Добавить подпись МО».

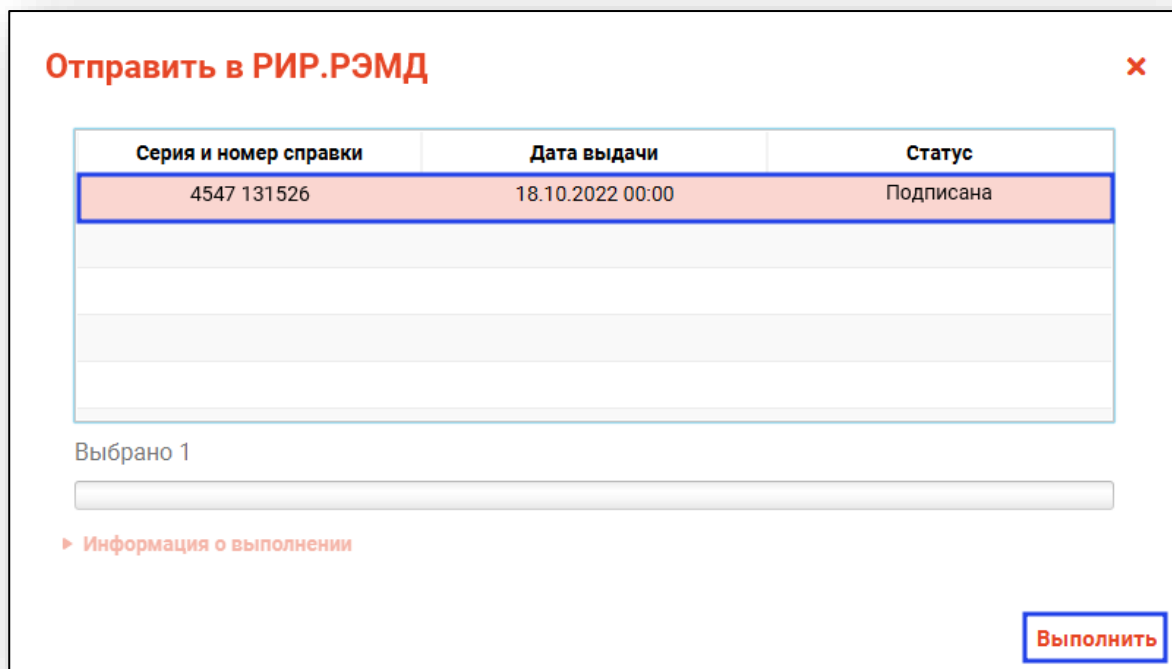
Серия и номер спр...	Дата выдачи	Кому выдана ФИО	Дата рождения	Врач	Организация выдавшая документ
<input type="checkbox"/> 7.60	07.03.2024	Суворова Александра Сергеевна	11.03.1931	Мышкин В.А. (врач-терапевт участковый)	Поликлиника №86
<input type="checkbox"/> 7.59	07.03.2024	Водовозов Алексей Иванович	14.01.1981	Мышкин В.А. (врач-терапевт участковый)	Поликлиника №86
<input type="checkbox"/> 7.61	07.03.2024	Соколова Екатерина Ивановна	24.11.1988	Мышкин В.А. (врач-терапевт участковый)	Поликлиника №86
<input checked="" type="checkbox"/> 3.69	07.03.2024	Водовозов Алексей Иванович	14.01.1981	Мышкин В.А. (врач-терапевт участковый)	Поликлиника №86

Отправка в РИР.РЭМД

Если справка была подписана, но не отправлена в РИР.РЭМД автоматически, поставьте отметку напротив нужной записи в списке и нажмите на кнопку «Отправить в РИР.РЭМД».

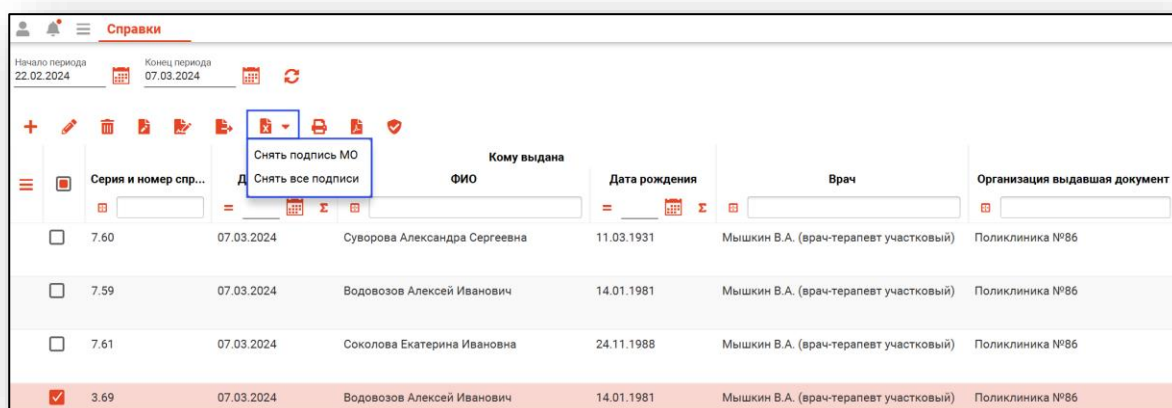
Серия и номер спр...	Дата выдачи	Кому выдана ФИО	Дата рождения	Врач	Организация выдавшая документ
<input type="checkbox"/> 7.60	07.03.2024	Суворова Александра Сергеевна	11.03.1931	Мышкин В.А. (врач-терапевт участковый)	Поликлиника №86
<input type="checkbox"/> 7.59	07.03.2024	Водовозов Алексей Иванович	14.01.1981	Мышкин В.А. (врач-терапевт участковый)	Поликлиника №86
<input type="checkbox"/> 7.61	07.03.2024	Соколова Екатерина Ивановна	24.11.1988	Мышкин В.А. (врач-терапевт участковый)	Поликлиника №86
<input checked="" type="checkbox"/> 3.69	07.03.2024	Водовозов Алексей Иванович	14.01.1981	Мышкин В.А. (врач-терапевт участковый)	Поликлиника №86

В открывшемся окне выберите справку и нажмите кнопку «Выполнить», после чего справка будет отправлена в РИР.РЭМД.



Убрать подписи

Чтобы убрать подписи с подписанной справки, поставьте отметку напротив нужной записи в списке и нажмите на кнопку «Убрать подписи».



Снять подписи возможно только для неотправленного документа. Будет открыто новое окно «Убрать подписи».

Выберите запись одним кликом и нажмите на кнопку «Выполнить».

Убрать подписи ×

Серия и номер справки	Дата выдачи	Статус
1200 6567	01.07.2022 00:00	Подписана

Выбрано 1

► [Информация о выполнении](#)

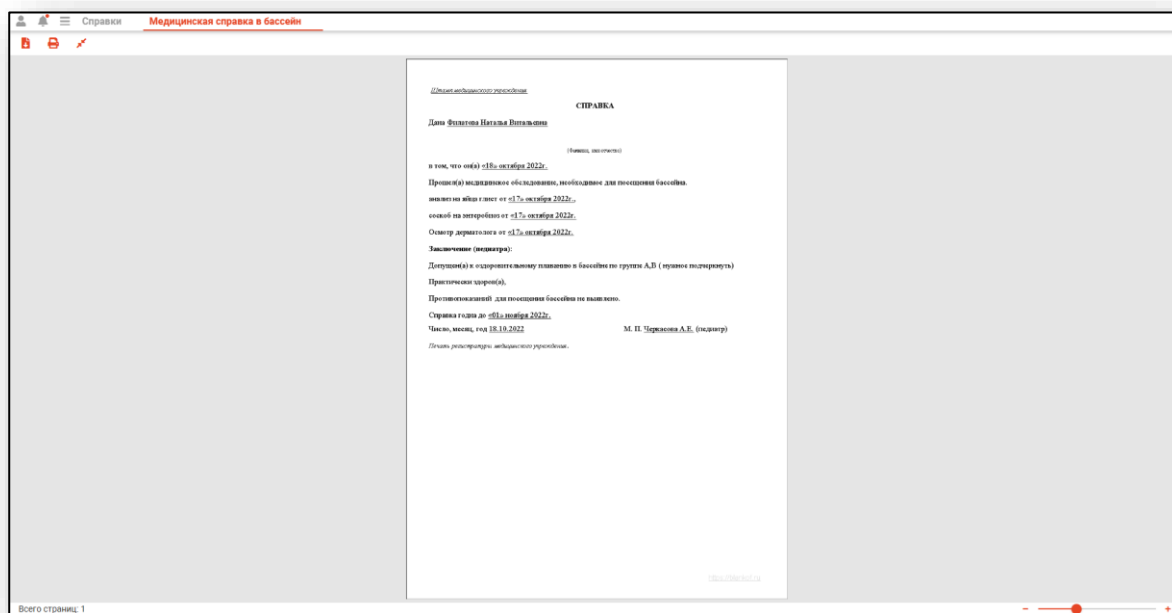
Выполнить

Печать справки

Для печати справки выделите справку и нажмите кнопку «Печать»

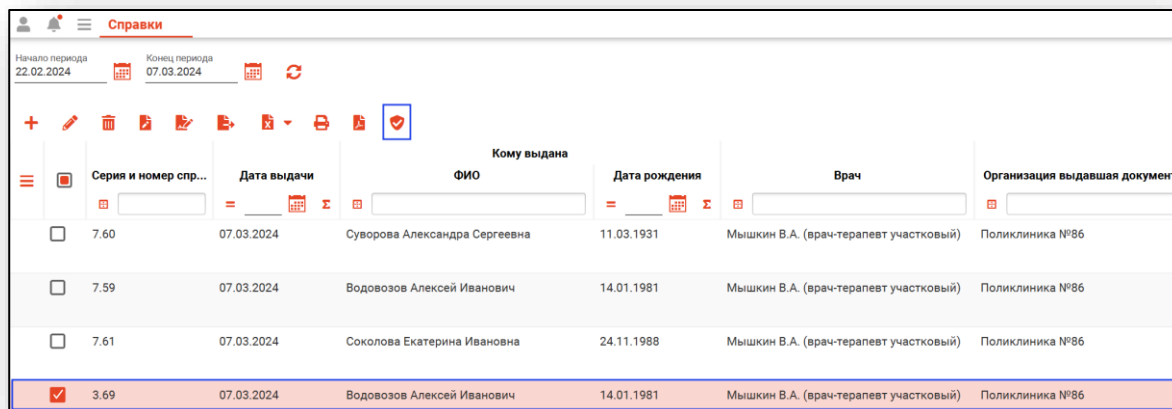
	Серия и номер спр...	Дата выдачи	Кому выдана ФИО	Дата рождения	Врач	Организация выдавшая документ
<input type="checkbox"/>	7.60	07.03.2024	Суворова Александра Сергеевна	11.03.1931	Мышкин В.А. (врач-терапевт участковый)	Поликлиника №86
<input type="checkbox"/>	7.59	07.03.2024	Водовозов Алексей Иванович	14.01.1981	Мышкин В.А. (врач-терапевт участковый)	Поликлиника №86
<input type="checkbox"/>	7.61	07.03.2024	Соколова Екатерина Ивановна	24.11.1988	Мышкин В.А. (врач-терапевт участковый)	Поликлиника №86
<input checked="" type="checkbox"/>	3.69	07.03.2024	Водовозов Алексей Иванович	14.01.1981	Мышкин В.А. (врач-терапевт участковый)	Поликлиника №86

Откроется вкладка предпросмотра документа. Из данной вкладки можно осуществить экспорт и печать, а также увеличить или уменьшить масштаб используя соответствующий ползунок в правой нижней части экрана.



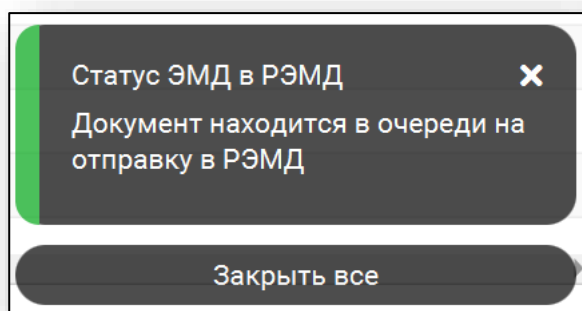
Запросить статус ЭМД в РЭМД

Для запроса статуса ЭМД в РЭМД выберите нужную запись одним кликом и нажмите на кнопку «Запросить статус ЭМД в РЭМД».



Серия и номер спр...	Дата выдачи	Кому выдана ФИО	Дата рождения	Врач	Организация выдавшая документ
<input type="checkbox"/> 7.60	07.03.2024	Суворова Александра Сергеевна	11.03.1931	Мышкин В.А. (врач-терапевт участковый)	Поликлиника №86
<input type="checkbox"/> 7.59	07.03.2024	Водовозов Алексей Иванович	14.01.1981	Мышкин В.А. (врач-терапевт участковый)	Поликлиника №86
<input type="checkbox"/> 7.61	07.03.2024	Соколова Екатерина Ивановна	24.11.1988	Мышкин В.А. (врач-терапевт участковый)	Поликлиника №86
<input checked="" type="checkbox"/> 3.69	07.03.2024	Водовозов Алексей Иванович	14.01.1981	Мышкин В.А. (врач-терапевт участковый)	Поликлиника №86

Информация о статусе документа будет отображена в правом нижнем углу экрана.

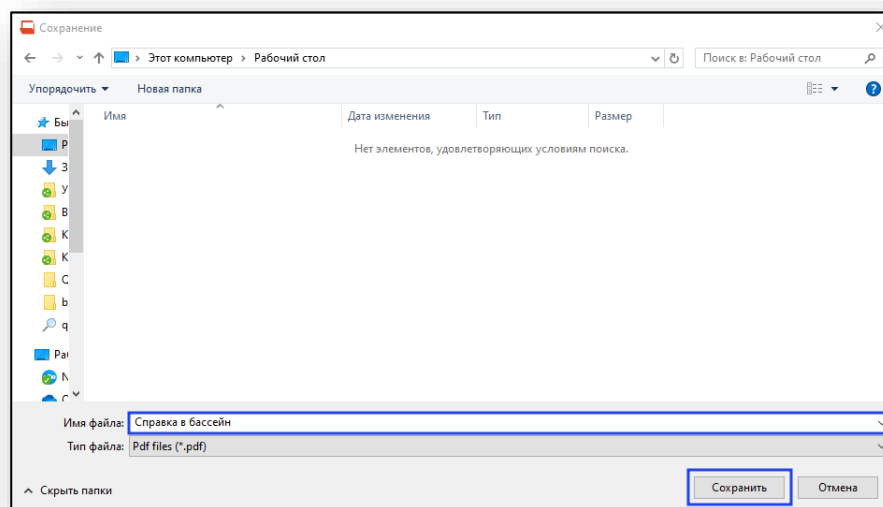


Сохранить справку с штампом ЭЦП

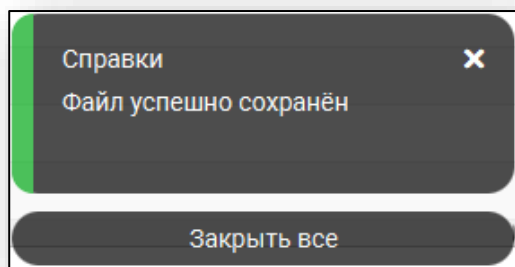
Для сохранения справки с ЭЦП в pdf формате выберите необходимую справку, выделив её галочкой, и нажмите кнопку «Сохранить справку с штампом ЭЦП».

	Серия и номер спр...	Дата выдачи	ФИО	Дата рождения	Врач	Организация выдавшая документ
<input checked="" type="checkbox"/>	7.60	07.03.2024	Суворова Александра Сергеевна	11.03.1931	Мышкин В.А. (врач-терапевт участковый)	Поликлиника №86
<input type="checkbox"/>	7.59	07.03.2024	Водовозов Алексей Иванович	14.01.1981	Мышкин В.А. (врач-терапевт участковый)	Поликлиника №86
<input type="checkbox"/>	7.61	07.03.2024	Соколова Екатерина Ивановна	24.11.1988	Мышкин В.А. (врач-терапевт участковый)	Поликлиника №86

Если ранее [в настройках](#) не был указан путь сохранения файла, то откроется окно сохранения файла. Выберите путь сохранения и введите название файла, а затем нажмите «Сохранить».

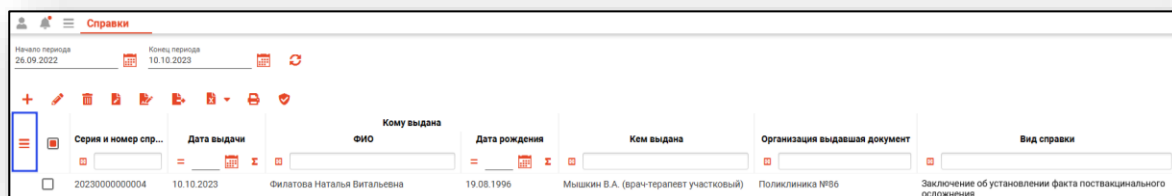


После этого файл будет сохранён и появится соответствующее уведомление.



Экспорт журнала

Журнал справок возможно экспортировать в формат CSV. Для этого необходимо сформировать журнал и нажать на кнопку «Экспортировать данные».



Откроется окно сохранения, в котором будет предложено присвоить имя файлу и место, куда его сохранить. Укажите нужные данные и нажмите на кнопку «Сохранить».

