

**Программный комплекс «Квазар»**

**Модуль**

**«Реестр нуждающихся в  
наркотических препаратах»**

**Руководство пользователя**

# Оглавление

<b>Описание модуля .....</b>	<b>3</b>
<b>Начало работы с модулем.....</b>	<b>4</b>
<b>Загрузка журнала «Реестр нуждающихся в наркотических препаратах» .....</b>	<b>5</b>
Настройка правил фильтрации.....	5
<b>Создание новой записи.....</b>	<b>6</b>
Строка поиска.....	7
Расширенный поиск .....	8
Поиск физического лица с помощью считывателя полисов .....	9
Наличие пациента в ЦРП .....	9
Информация о прикреплении пациента.....	9
Сведения о полисе ОМС .....	9
Добавление физического лица .....	10
Редактирование данных пациента.....	12
Общие данные.....	13
Диагноз .....	13
Необходимость обезболивающей терапии и госпитализация.....	14
Наркотические препараты для купирования болевого синдрома .....	14
Добавление.....	14
Редактирование .....	16
Удаление.....	17
Снятие с учета .....	17
Примечание .....	18
Сохранение.....	19
<b>Редактирование записи .....</b>	<b>20</b>
<b>Удаление записи.....</b>	<b>21</b>
<b>Печать реестра.....</b>	<b>22</b>
<b>Экспорт журнала .....</b>	<b>23</b>

---

## Описание модуля

Из данного модуля возможно добавлять, редактировать и удалять, а также просматривать сведения о лицах, нуждающихся в наркотических препаратах.



## Загрузка журнала «Реестр нуждающихся в наркотических препаратах»

Чтобы сформировать журнал «Реестр нуждающихся в наркотических препаратах», необходимо выбрать дату начала и окончания периода и нажать на кнопку «Обновить».

Реестр нуждающихся в наркотических препаратах

Начало периода: 01.08.2023

Окончание периода: 15.08.2023

Включая выбывших

Если в системе есть информация за указанные даты, то в табличной части журнала отобразится информация.

Структурное подразделение	Ф. И. О.	Дата рождения	Пол	Дата постановки на учет	Дата внесения в реестр	Код МКБ	Код МКБ (дополнитель...)	Диагноз	Дата
Взрослая поликлиника	Суп Евгений Захарович	26.08.1993	М	15.08.2023	15.08.2023	B20.1 - Болезнь, вызва...			15.08.2023

### Настройка правил фильтрации

Можно отфильтровать пациентов непосредственно в журнале «Реестр нуждающихся в наркотических препаратах». Для этого введите нужный параметр в строку поиска над интересующим столбцом. Подробное описание работы с табличной частью журнала можно найти в инструкции «Основы взаимодействия с МИС «Квазар».

Организация	Структурное подразделение	Ф. И. О.	Дата рождения	Пол	Дата постановки на учет	Дата внесения в реестр	Код МКБ	Код МКБ (дополнител...)	Диагноз	Дата
ООО "МедСофт"	Взрослая поликлиника №1	Керимов Самир Эльсевар Оглы	13.04.2007	М	18.12.2020	18.12.2020	C60 - Злокачественное...			18.12.2020

## Создание новой записи

Чтобы создать новую запись в журнале «Реестр нуждающихся в наркотических препаратах», нажмите на кнопку «Добавить».

The screenshot shows the main interface of the system. At the top, there are two date fields: 'Начало периода' (Start period) with the value '01.08.2023' and 'Окончание периода' (End period) with the value '15.08.2023'. To the right of these fields are icons for a calendar, a refresh button, and a checkbox labeled 'Включая выбывших' (Including those who have left). Below the date fields is a horizontal bar containing four icons: a plus sign (highlighted with a blue box), a pencil, a trash can, and a printer. Below this bar are three input fields: 'Структурное подразделение' (Structural department), 'Ф. И. О.' (F. I. O.), and 'Дата рождения' (Date of birth). Each input field has a small calendar icon on its left side.

Откроется окно создания новой записи.

The screenshot shows the 'Новая запись' (New record) form. At the top left, there is a search bar labeled 'Поиск физического лица' (Search for physical person) with icons for a person, a magnifying glass, a pencil, and a question mark. The form is divided into several sections:
 

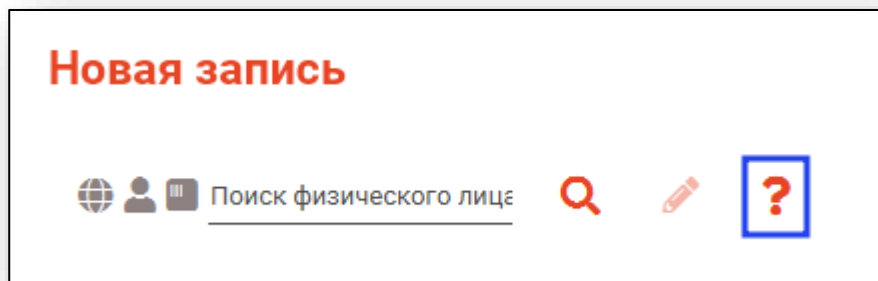
- Общие данные** (General data): Contains dropdown menus for 'Структурное подразделение' (Structural department) and 'Группа инвалидности' (Disability group), and date fields for 'Дата постановки на учет' (Date of registration) and 'Состояние пациента' (Patient status).
- Диагноз** (Diagnosis): Contains text input fields for 'Код МКБ' (ICD code) and 'Код МКБ (дополнительно)' (Additional ICD code), and a date field for 'Дата' (Date) and a dropdown for 'Стадия' (Stage).
- Нуждаемость в обезболивающей терапии** (Need for analgesic therapy): Contains radio buttons for 'I степень' (I degree), 'II степень' (II degree), and 'III степень' (III degree).
- Госпитализация** (Hospitalization): Contains checkboxes for 'Нуждается в госпитализации' (Needs hospitalization) and 'Запланирована госпитализация' (Hospitalization planned), and a date field for 'Дата госпитализации' (Date of hospitalization).
- Наркотические препараты для купирования болевого синдрома** (Narcotic drugs for pain relief): Contains a table with columns 'Тип' (Type), 'Наименование' (Name), 'Дозировка' (Dosage), 'Кратность' (Frequency), and 'Статус' (Status). Above the table are icons for adding, editing, and deleting records.

 At the bottom right of the form, there is a red button labeled 'СОХРАНИТЬ' (SAVE).

Для дальнейшей работы необходимо осуществить поиск пациента.

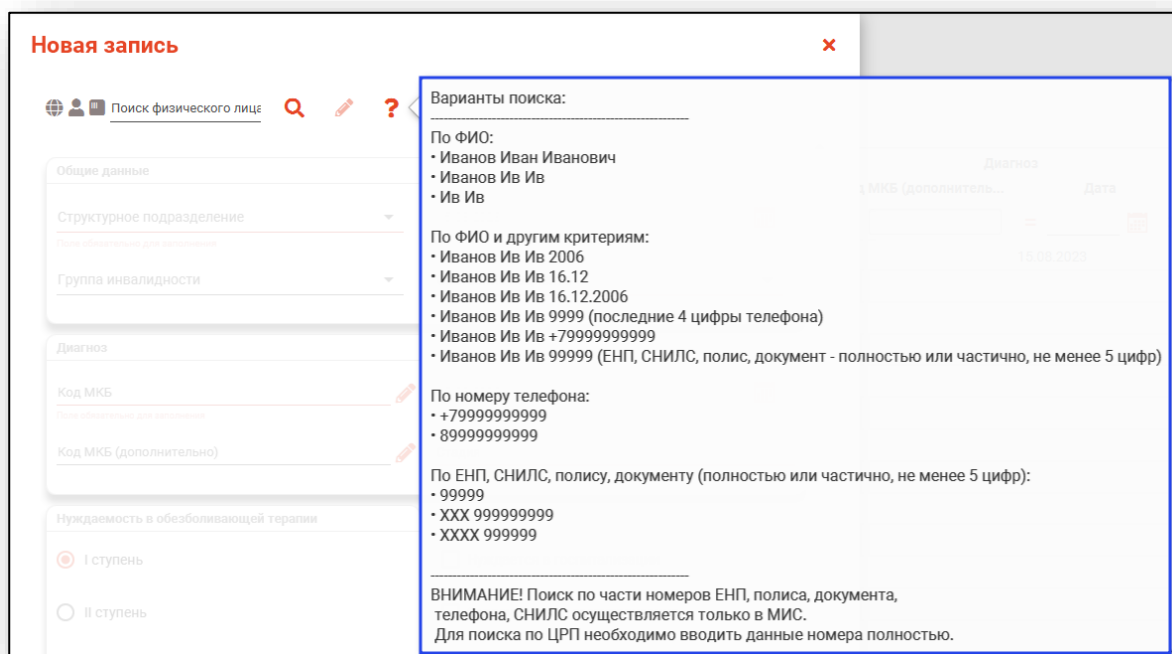
### Строка поиска.

Для вызова справки при поиске физического лица нажмите на кнопку «Справка».



Строка поиска является универсальной, в нее можно ввести:

- номер полиса;
- номер телефона;
- СНИЛС
- серия и номер паспорта (между серией и номером должен быть пробел)
- ФИО (полное, либо частями).



После ввода данных необходимо нажать на кнопку «Поиск».

Если в системе имеется более 25 записей, удовлетворяющих условиям поиска, будет открыто окно расширенного поиска.

## Расширенный поиск

В случае, если по введенным данным идентифицировать пациента однозначно невозможно, откроется окно расширенного поиска.

**Расширенный поиск** ✕

Критерии поиска

- Фамилия Имя Отчество  
Филатова Наталья
- Дата рождения
- СНИЛС
- ЕНП/Полис (серия номер)
- Номер телефона
- Документ (серия номер)

Сортировать по: фамилии имени отчеству <sup>▲</sup> дате рождения Строк: 6

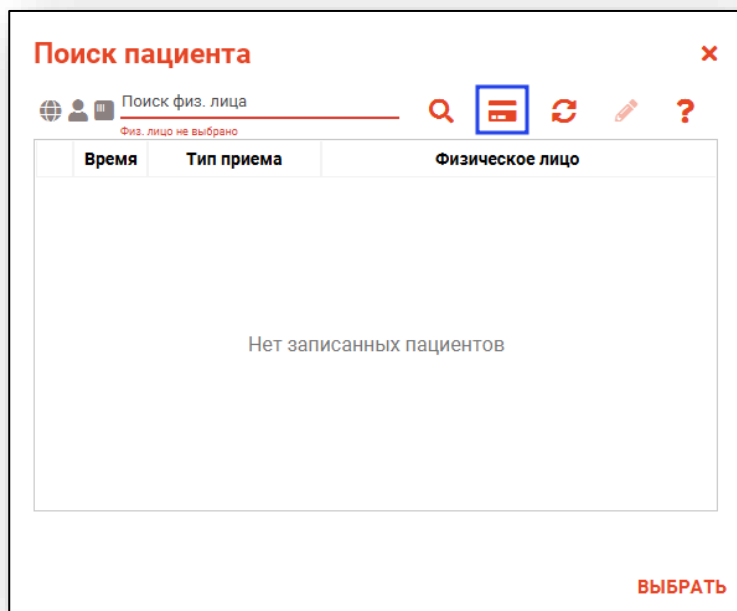
ФИО	Д.р. (возраст)	СНИЛС	ЕНП	Телефон	Полис
Филатова Наталья Васильевна	17.05.1956 (66)	10608392942	3656340887000213		02010839743
Прикрепление	Адрес				Документ 20 04 252642
Филатова Наталья Ивановна	22.09.1963 (58)	78134476524	3647630890000621		02012837374
Прикрепление	Адрес				Документ 20 09 063316
Филатова Наталья Васильевна	25.04.1987 (35)	58945806265	3650210882000429		02010111805
Прикрепление	Адрес				Документ 20 09 181094
Филатова Наталья Евгеньевна	30.07.1990 (32)	65344527401	3654900883000927		02021823284
Прикрепление	Адрес				Документ 20 14 762746
Филатова Наталья Филлиповна	12.01.1995 (27)	21254654654	4800264684968414	+72225841684	4800264684968414
Прикрепление	Адрес				Документ 4201 218656
Филатова Наталья Витальевна	19.08.2001 (21)	81988161558	4801464515458474	+71652123411	4848758466666666
Прикрепление	Адрес				Документ 1111 123456
Поликлиника №86	Воронежская область, г Воронеж, ул 1 Мая, дом 4				

Выбрать дополнительные параметры поиска возможно в левой части экрана.





## Поиск физического лица с помощью считывателя полисов

Поиск физического лица возможно осуществить с помощью считывателя полисов. Вставьте полис-карту в считыватель полисов и нажмите на кнопку «Использовать кард-ридер».





### Наличие пациента в ЦРП




-  данные пациента отсутствуют в ЦРП
-  - данные пациента присутствуют в ЦРП

### Информация о прикреплении пациента

После успешного поиска пациента слева от строки поиска отображается пиктограмма, показывающая статус прикрепления пациента.

-  Пациент прикреплен к текущей организации
-  Пациент не прикреплен к текущей организации.

### Сведения о полисе ОМС

-  - Полис указан
-  - Не указан полис ОМС
-  - Указан полис иногороднего пациента

## Добавление физического лица

Если расширенный поиск не дал результата, в окне расширенного поиска нажмите на кнопку «Добавить».

**Расширенный поиск** ✕

Критерии поиска

Сортировать по: фамилии имени отчеству ▲ дате рождения Строк: 0

Фамилия Имя Отчество  
 Фил нат

Дата рождения  
18.07.1965

СНИЛС

ЕНП/Полис (серия номер)

Номер телефона

Документ (серия номер)

Будет открыто новое окно «Добавление информации о физическом лице».

Внесите информацию и нажмите на кнопку «Сохранить».

**Расширенный поиск**

**Добавление информации о физическом лице**

Кри  
✓  
✓  
□  
□  
□  
□

Персональные данные

Физ. лицо не выбрано

Фамилия: филимонова    Имя: нателла    Отчество: \_\_\_\_\_

Дата рождения: 18.07.1965    Пол: \_\_\_\_\_    Поле обязательн...

Телефон: +7(\_\_\_\_)\_\_\_\_-\_\_\_\_    СНИЛС: \_\_\_\_\_    Email: \_\_\_\_\_

Страна гражданства: \_\_\_\_\_    Место рождения: \_\_\_\_\_

Сведения о льготах  
Льготная категория: \_\_\_\_\_

Сведения о смерти  
Дата смерти: \_\_\_\_\_  
Свидетельство о смерти: \_\_\_\_\_

ПОЛИСЫ ⚠    ДОКУМЕНТЫ ⚠    АДРЕСА ⚠    СЕМЬЯ    ПРИКРЕПЛЕНИЯ ⚠    РАБОТА/УЧЕБА

+    ✎    🗑

Тип	Регион	СМО	Серия	Номер	Дата начала д...	Дата окончания
-----	--------	-----	-------	-------	------------------	----------------

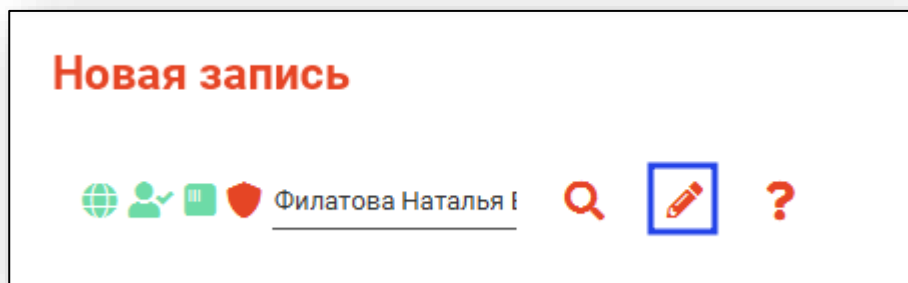
СОХРАНИТЬ    ОТМЕНА

ДОБАВИТЬ    ПРИНЯТЬ    ОТМЕНА

Подробную инструкцию о добавлении информации о физическом лице смотрите в модуле «Физические лица».

## Редактирование данных пациента.

Также в окне поиска пациента существует возможно отредактировать информацию о пациенте. Для этого необходимо нажать на кнопку «Редактировать данные о физическом лице». Кнопка становится активной после успешного поиска пациента.



Откроется окно «Редактирование информации о физическом лице».

Тип	Регион	СМО	Серия	Номер	Дата начала д...	Дата окончания
электронный	48 - Липецкая область	48004 - ФИЛИАЛ ООО "...		1361535462650504	03.09.2022	

## Общие данные

Укажите структурное подразделение, группу инвалидности (при наличии), дату постановки на учет и состояние пациента. Заполнить поля возможно с помощью выпадающего списка. Дату постановки на учет введите вручную либо с помощью «Календаря».

Общие данные			
Структурное подразделение	<input type="text" value="Взрослая поликлиника"/>	Дата постановки на учет	<input type="text" value="15.08.2023"/>
Группа инвалидности	<input type="text"/>	Состояние пациента	<input type="text"/>

Поле обязательно для заполнения

## Диагноз

Укажите основной диагноз из списка, при необходимости укажите дополнительный диагноз. Укажите дату постановки диагноза и стадию заболевания. Заполнить поля возможно нажав на «Выбрать значение из списка». Дату постановки диагноза введите вручную либо с помощью «Календаря». Стадию заболевания введите вручную.

Диагноз			
Код МКБ	<input type="text" value="B20.9 - Болезнь, вызванная ВИЧ, с проявлениями неут"/>	Дата	<input type="text" value="15.08.2023"/>
Код МКБ (дополнительно)	<input type="text"/>	Стадия	<input type="text"/>

Поле обязательно для заполнения

## Необходимость обезболивающей терапии и госпитализация

С помощью переключателя выберите необходимость обезболивающей терапии. Если пациент нуждается в госпитализации, поставьте отметку в нужном окне. Если запланирована госпитализация, поставьте отметку в нужном окне и укажите дату госпитализации вручную либо с помощью «Календаря».

The screenshot shows a form with two main sections: "Нуждаемость в обезболивающей терапии" (Need for pain management) and "Госпитализация" (Hospitalization). In the first section, three radio buttons are listed: "I степень" (I degree), "II степень" (II degree), and "III степень" (III degree). The "I степень" radio button is selected and highlighted with a blue box. In the second section, there are two checkboxes: "Нуждается в госпитализации" (Needs hospitalization) and "Запланирована госпитализация" (Hospitalization planned). Both checkboxes are highlighted with blue boxes. Below these checkboxes is a text input field labeled "Дата госпитализации" (Hospitalization date) with a calendar icon to its right, also highlighted with a blue box.

## Наркотические препараты для купирования болевого синдрома

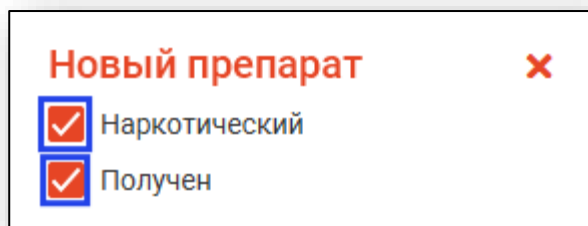
### Добавление

Чтобы добавить наркотический препарат для купирования болевого синдрома, нажмите на кнопку «Добавить».

The screenshot shows a table titled "Наркотические препараты для купирования болевого синдрома" (Narcotic drugs for pain relief). At the top left of the table area, there are three icons: a red plus sign in a blue box (highlighted), a red pencil, and a red trash can. The table has five columns: "Тип" (Type), "Наименование" (Name), "Дозировка" (Dosage), "Кратность" (Frequency), and "Статус" (Status). The table is currently empty.

Появится окно добавления нового препарата.

Поставьте отметку, является ли препарат наркотическим и был ли получен.

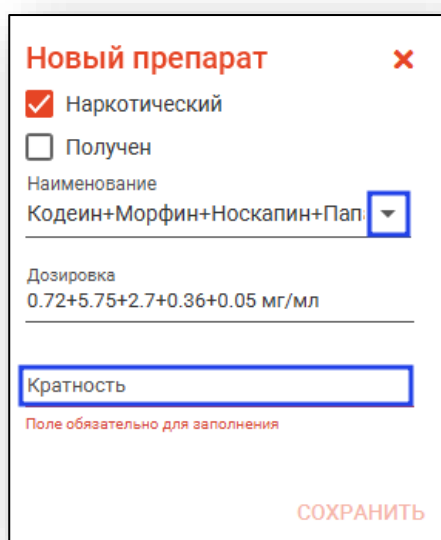


**Новый препарат** ✕

Наркотический

Получен

Укажите наименование препарата из выпадающего списка. Дозировка будет указана автоматически, в зависимости от выбранного препарата. Кратность приема препарата введите вручную.



**Новый препарат** ✕

Наркотический

Получен

Наименование  
Кодеин+Морфин+Носкапин+Пап. ▼

Дозировка  
0.72+5.75+2.7+0.36+0.05 мг/мл

Кратность

Поле обязательно для заполнения

СОХРАНИТЬ

После заполнения информации о препарате, нажмите на кнопку «Сохранить».

**Новый препарат** ✕

Наркотический

Получен

Наименование  
Морфин, таблетки, покрытые обс ▾

---

Дозировка  
5 мг

---



Кратность  
2

---

**СОХРАНИТЬ**

## Редактирование

Чтобы внести изменения в существующую запись о наркотическом препарате, выберите необходимую запись из списка одним кликом и нажмите на кнопку «Изменить».




Наркотические препараты для купирования болевого синдрома				
+  				
Тип	Наименование	Дозировка	Кратность	Статус
Наркотическ...	Морфин, таблетки, покрытые о...	5 мг	2	Необходимый
Наркотическ...	Фентанил, пластырь трансдерм...	0.1 мг/ч	2	Необходимый

Внесите необходимые изменения в запись и нажмите на кнопку «Сохранить».



## Удаление




Для удаления наркотического препарата, выберите необходимый из списка одним кликом и нажмите на кнопку «Удалить».

Наркотические препараты для купирования болевого синдрома				
				
Тип	Наименование	Дозировка	Кратность	Статус
Наркотическ...	Морфин, таблетки, покрытые о...	5 мг	2	Необходимый
Наркотическ...	Фентанил, пластырь трансдерм...	0.1 мг/ч	2	Необходимый

## Снятие с учета

Если пациент был снят с учета, поставьте об этом отметку в нужном поле, укажите дату снятия с учета и причину. Обратите внимание, что пациенты, снятые с учета, отображаются в журнале «Реестр нуждающихся в наркотических препаратах» только при активном поле «Включая выбывших».

Если пациент был снят с учета по причине смерти, поставьте отметку об этом в нужном окне, укажите дату смерти и основную причину код МКБ).

Снятие с учета	Смерть
<input checked="" type="checkbox"/> Снятие с учета	<input type="checkbox"/> Смерть
Дата снятия 13.01.2021 	Дата смерти 
Причина снятия переехал	Основная причина (код МКБ)  <small>Поле обязательно для заполнения</small>

### Примечание





При необходимости внесите примечание в поле.

Примечание

## Сохранение

После внесения всех необходимых данных, нажмите на кнопку «Сохранить».

**Новая запись** ✕

 Филатова Наталья I   

Тип	Наименование	Дозировка	Кратность	Статус
Наркотическ...	Бупренорфин+Налоксон, таблет...	0,2 мг + 0,2 мг	5	Необходимый

**Снятие с учета**

Снятие с учета

Дата снятия

Причина снятия

**Смерть**

Смерть

Дата смерти

Основная причина (код МКБ)

**Примечание**

**СОХРАНИТЬ**

## Редактирование записи

Чтобы внести изменения в уже существующую запись, выберите нужного пациента из списка одним кликом и нажмите на кнопку «Изменить».

Реестр нуждающихся в наркотических препаратах							
Начало периода 01.08.2023		Окончание периода 15.08.2023		Включая выбывших			
Структурное подразделение	Ф. И. О.	Дата рождения	Пол	Дата постановки на учет	Дата внесения в реестр	Код МКБ	Код МКБ (дополнительно)
Взрослая поликлиника	Суп Евгений Захарович	26.08.1993	М	15.08.2023	15.08.2023	B20.1 - Болезнь, вызва...	

Откроется окно редактирования записи. Внесите необходимые изменения и нажмите на кнопку «Сохранить».

### Редактирование записи: Суп Евгений Захарович

Суп Евгений Захар

#### Общие данные

Структурное подразделение Взрослая поликлиника	Дата постановки на учет 15.08.2023
Группа инвалидности	Состояние пациента Средней тяжести

#### Диагноз

Код МКБ B20.1 - Болезнь, вызванная ВИЧ, с проявлениями други	Дата 15.08.2023
Код МКБ (дополнительно)	Стадия 1a

#### Нуждаемость в обезболивающей терапии

I степень  
 II степень  
 III степень

#### Госпитализация

Нуждается в госпитализации  
 Запланирована госпитализация  
 Дата госпитализации

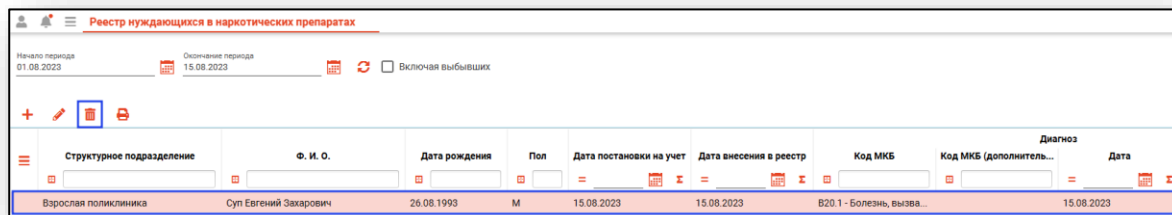
#### Наркотические препараты для купирования болевого синдрома

Тип	Наименование	Дозировка	Кратность	Статус
Наркотическ...	Кодеин+Морфин+Носкапин+Па...	0.72+5.75+2.7+0.3...	3	Необходимый

**СОХРАНИТЬ**

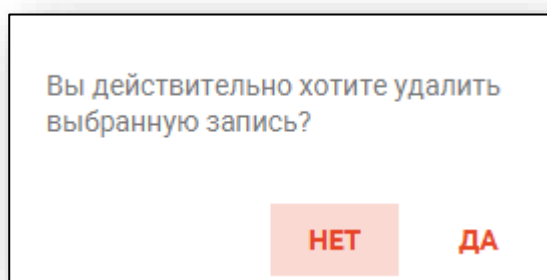
## Удаление записи

Чтобы удалить ошибочно созданную запись, выберите нужного пациента из списка одним кликом и нажмите на кнопку «Удалить».



Структурное подразделение	Ф. И. О.	Дата рождения	Пол	Дата постановки на учет	Дата внесения в реестр	Код МКБ	Код МКБ (дополнительный...)	Диагноз	Дата
Взрослая поликлиника	Суп Евгений Захарович	26.08.1993	М	15.08.2023	15.08.2023	B20.1 - Болезнь, вызва...			15.08.2023

Появится окно подтверждения действия.



Вы действительно хотите удалить выбранную запись?

**НЕТ** **ДА**

При выборе «Да» запись будет удалена из журнала.

## Печать реестра

Для печати реестра нуждающихся в наркотических препаратах нажмите на кнопку «Печать».

Начало периода: 01.08.2023

Окончание периода: 15.08.2023

Включая выбывших

Иконки: +, ✎, 🗑️, 🖨️ (выделено)

Структурное подразделение

Ф. И. О.

Дата рождения

Откроется вкладка предпросмотра документа. Из данного окна можно осуществить экспорт и печать, а также увеличить или уменьшить масштаб используя соответствующие кнопки.

Реестр лицевых

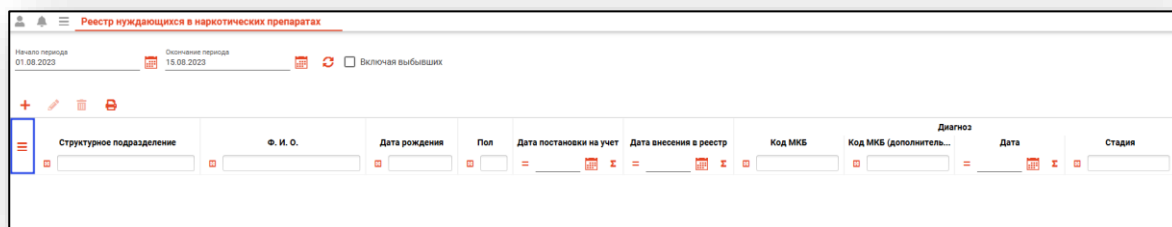
Отчетный период: 01.08.2023 - 15.08.2023

Организация: Поликлиника №66

№ лицевой	Структурное подразделение	Ф. И. О.	Дата рождения	Пол	Дата постановки на учет	Дата выписки в реестр
1	Иркутская поликлиника	Сул Евгений Захарович	26.08.1993	М	15.08.2023	15.08.2023

## Экспорт журнала

Журнал «Реестр нуждающихся в наркотических препаратах» можно экспортировать в формат CSV. Для этого необходимо сформировать журнал и нажать на кнопку «Экспортировать в Excel».



Откроется окно сохранения, в котором будет предложено присвоить имя файлу и место, куда его сохранить. Далее нажать кнопку «Сохранить».

