

**Программный комплекс «Квазар»**

**Модуль**  
**«Паллиативная помощь.**  
**Отчеты»**

**Руководство пользователя**

---

# Оглавление

Описание модуля .....	3
Начало работы с модулем .....	4
Формирование отчёта .....	5
Экспорт и печать отчёта.....	6

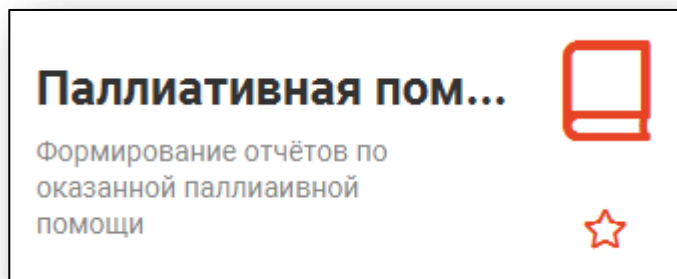
---

## Описание модуля

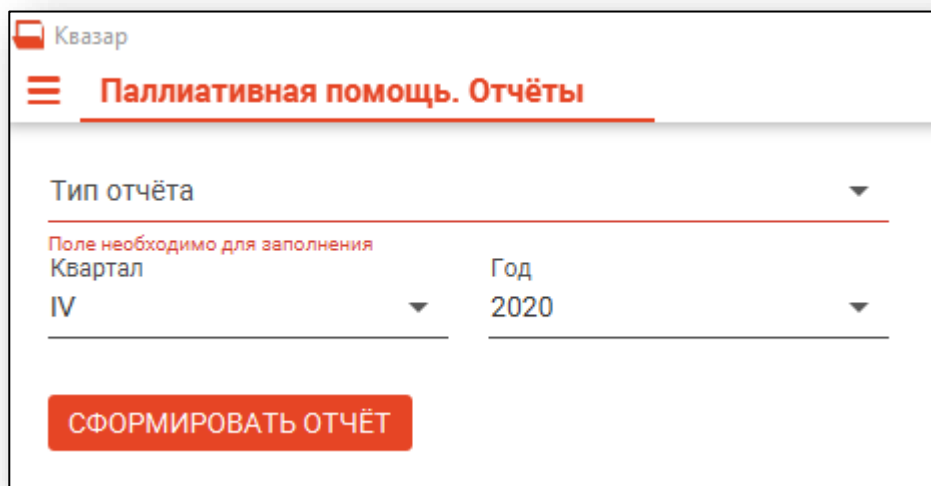
Данный модуль позволяет представить в виде отчета информацию о пациентах, которым была оказана паллиативная помощь.

## Начало работы с модулем

Нажмите кнопку «Паллиативная помощь. Отчеты.»

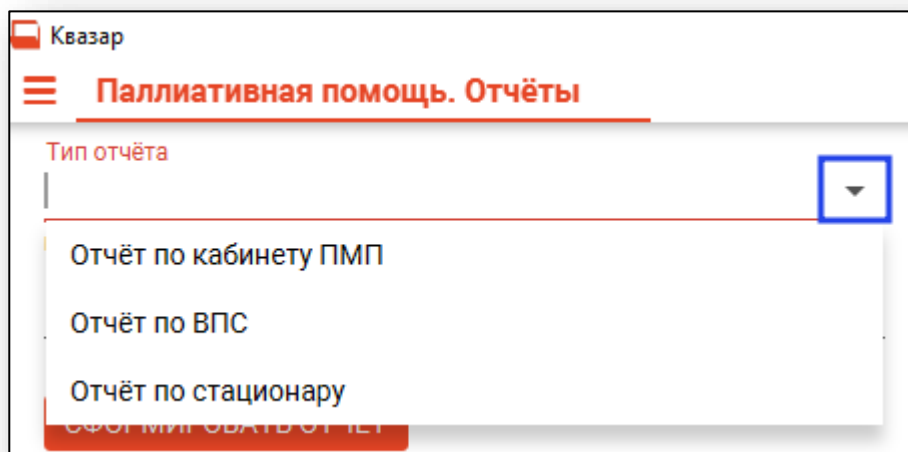


Откроется окно модуля «Паллиативная помощь. Отчеты.»



## Формирование отчёта

Для формирования отчёта необходимо указать тип отчета, квартал и год. Тип отчета выбираем из выпадающего окна.



Квазар

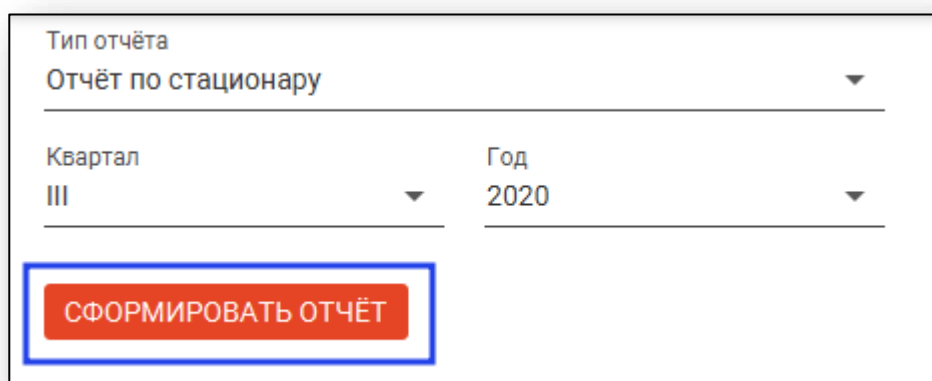
Паллиативная помощь. Отчёты

Тип отчёта

- Отчёт по кабинету ПМП
- Отчёт по ВПС
- Отчёт по стационару

СФОРМИРОВАТЬ ОТЧЁТ

После внесения необходимых данных требуется нажать на кнопку «Сформировать отчёт» для формирования отчёта.



Тип отчёта

Отчёт по стационару

Квартал

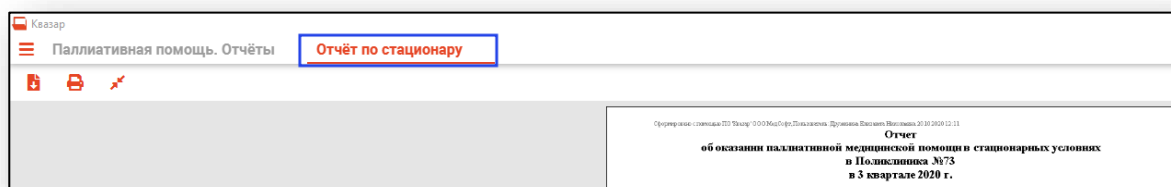
III

Год

2020

СФОРМИРОВАТЬ ОТЧЁТ

После формирования отчёта откроется вкладка предпросмотра.



Квазар

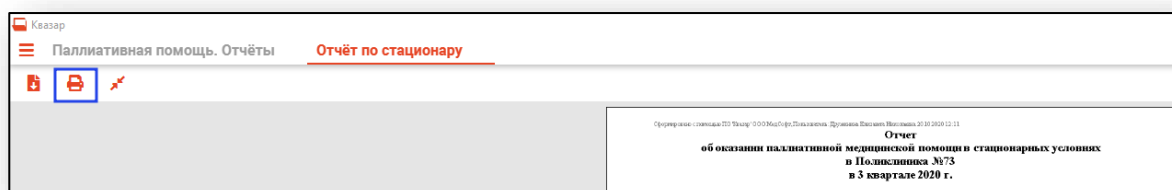
Паллиативная помощь. Отчёты

Отчёт по стационару

Отчет об оказании паллиативной медицинской помощи в стационарных условиях в Поликлиника №73 в 3 квартале 2020 г.

## Экспорт и печать отчёта

Для печати отчёта нажмите на кнопку «Печать».



Из данной вкладки можно осуществить экспорт и печать, а также увеличить или уменьшить масштаб используя соответствующий ползунок в правой нижней части экрана.

