

Программный комплекс «Квазар»

**Модуль
«Журнал ЭПМЗ
неидентифицированных
пациентов»**

Руководство пользователя

Оглавление

Описание модуля	3
Права пользователей и роли персонала.....	4
Начало работы с модулем.....	5
Загрузка журнала.....	6
Добавление.....	7
Неидентифицированные (кроме новорожденных).....	7
Новорожденные.....	8
Амбулаторный случай	8
Обращение в приемный покой.....	12
Просмотр и редактирование ЭПМЗ неидентифицированных пациентов	14
Удаление записи.....	16
Идентификация или редактирование пациента.....	17
Идентификация пациента.....	17
Строка поиска.....	18
Расширенный поиск	20
Наличие пациента в ЦРП	20
Информация о прикреплении пациента	20
Сведения о полисе ОМС	20
Добавление физического лица	21
Редактирование данных неидентифицированных пациентов	24
Экспорт журнала	25

Описание модуля

Из данного модуля возможно просматривать и редактировать ЭПМЗ для неидентифицированных и новорожденных пациентов, а также идентифицировать пациентов, созданных в модуле «Обращение в приемный покой».

Права пользователей и роли персонала

Для доступа к модулю «Журнал ЭПМЗ неидентифицированных пациентов» необходимо право пользователя «Работа с неидентифицированными и новорожденными пациентами».

Для просмотра всех созданных записей о новорожденных для последующей идентификации необходимо право пользователя «Работа с неидентифицированными и новорожденными пациентами (Расширенные права)». Для получения данного права пользователя необходимо обратиться в техническую поддержку ООО «Медсофт».

Роли персонала для данного модуля не используются.

Загрузка журнала

Чтобы сформировать журнал ЭПМЗ неидентифицированных и новорожденных пациентов, выберите период, за который необходимо отобразить записи и статус, после чего нажмите на кнопку «Обновить список».

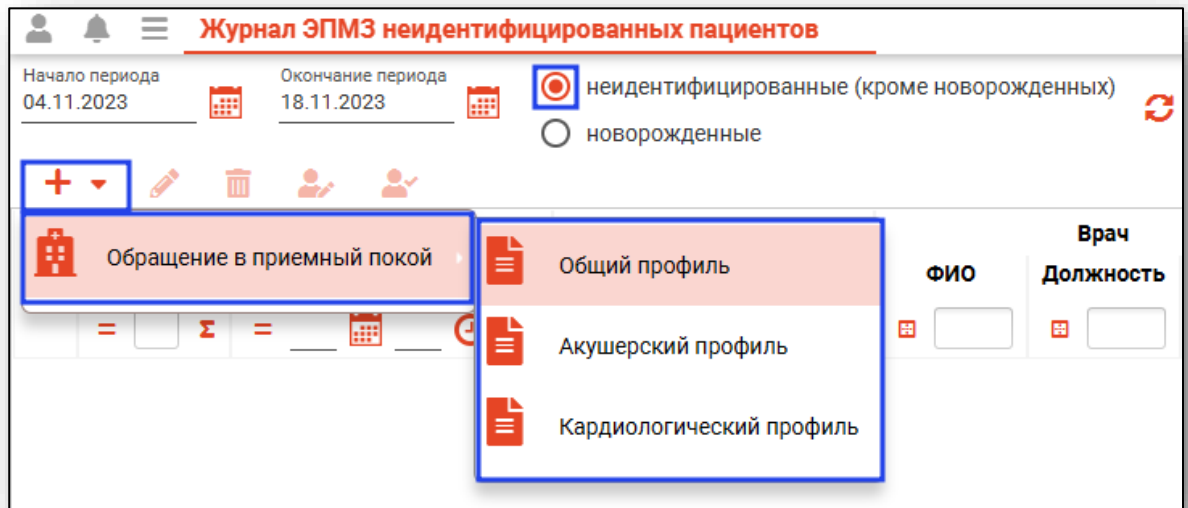
Если в системе есть информация за указанный интервал, то в табличной части журнала отобразятся записи.

ИД	Дата начала лечения	Тип ЭПМЗ	Организация	Врач		МСР	
				ФИО	Должность		Подразде...
2112	30.12.2021 09:36	Обращение в приемный п...	Поликлиника №86	Вереники...	врач-кард...	Стационар	L50.0 - Ал...
2149	17.01.2022 14:43	Обращение в приемный п...	Поликлиника №86	Черкасов...	врач-тера...	Взрослая ...	L50.0 - Ал...
2152	18.01.2022 09:39	Обращение в приемный п...	Поликлиника №86	Вереники...	врач-кард...	Стационар	P58.5 - Не...

Добавление

Неидентифицированные (кроме новорожденных)

Для создания обращения в приемный покой выберите пункт «Неидентифицированные (кроме новорожденных)» после чего нажмите кнопку «Добавить» и выберите профиль



Для анонимного пациента в открывшемся окне указывается пол пациента и номер анонима. При необходимости внесите примечание. После внесения данных нажмите кнопку «Сохранить»

Неидентифицированный ✕

Аноним
 Новорожденный
 ФИО новорожденного _____

М Ж
 Номер
Вес при рождении, г. _____
Дата рождения

Медицинское свидетельство о рождении

Серия _____
Номер _____
Дата выдачи
🔍
🗑️

Примечание

СОХРАНИТЬ

Будет открыто новое окно «Обращение в приемный покой» на анонимного (неидентифицированного) пациента

The screenshot shows a form titled "Стационарный случай (Поликлиника №86) <Добавление>". At the top, there is a patient profile section with "Пациент: аноним, № 12 (М)". Below this, there are two main sections: "Период пребывания:" and "Диагноз:". The "ПОСТУПЛЕНИЕ" section contains several fields: "Дата поступления:" (18.11.2023), "Время поступления:" (12:40), "Условие оказания МП:" (1 - ОМС), "Номер карты:", "Форма МП:" (3 - Плановая), "Плановая дата госпитализации:", and "Направление на госпитализацию:". There are also icons for "Первичный осмотр", "Процедуры (0)", and "Операции (0)".

Подробное заполнение Стационарного случая описано в инструкциях «ЭМК», «Журнал обращений в приемный покой» и «Журнал стационарного отделения»

Новорожденные

Амбулаторный случай

Для создания амбулаторного случая выберите пункт «Новорожденные» после чего нажмите кнопку «Добавить» и выберите профиль

The screenshot shows a form titled "Журнал ЭПМЗ неидентифицированных пациентов". At the top, there are filters for "Начало периода" (04.11.2023) and "Окончание периода" (18.11.2023). Below this, there are two radio buttons: "неидентифицированные (кроме новорожденных)" and "новорожденные" (which is selected). There is a "Добавить" button with a plus sign. Below the "Добавить" button, there are two dropdown menus: "Амбулаторный случай" and "Общий профиль". To the right, there are fields for "ФИО" and "Должность" under the heading "Врач".

Откроется окно «Поиск медицинского свидетельства о рождении (МСР)»

Выберите вид поиска и введите данные после чего нажмите кнопку «Обновить»

Выберите нужное свидетельство, после чего нажмите кнопку «ОК»

Поиск медицинского свидетельства о рождении (МСР) ×

Поиск по матери
 Поиск по получателю
 Поиск по серии и номеру

🌐 👤 📄 🛡️ Филатова Наталья Витальевна 19.08.1996
🔍 ✎ ? 🔄

Свидетельство								
Серия	Номер	Дата выдачи	Тип свидетельства	Дата рождения	Время рождения	Пол	Фам	
42	2023000022	07.08.2023	МСР (на основе бланка)	07.08.2023	10:08	М		
42	2023000013	15.05.2023	МСР (на основе бланка)	15.05.2023	08:00	М		
42	1023000012	05.05.2023	МСР (электронное)	05.05.2023	08:00	М		
42	2023000010	03.05.2023	МСР (на основе бланка)	03.05.2023	08:00	Ж		
42	2023000001	02.02.2023	МСР (бумажное)	02.02.2023	12:30	Ж	Ф	
42	1022000059	15.12.2022	МСР (электронное)	14.12.2022	13:00	М	Ф	
42	2022000058	15.12.2022	МСР (бумажное)	14.12.2022	13:00	М	Ф	
42	2022000057	15.12.2022	МСР (бумажное)	14.12.2022	13:00	М	Ф	
42	2022000056	15.12.2022	МСР (бумажное)	14.12.2022	13:00	М	Ф	

ОК

Для новорожденного пациента в открывшемся окне указывается пол пациента, номер новорожденного, вес при рождении и дата рождения. При необходимости внесите примечание и укажите ФИО новорожденного. После внесения данных нажмите кнопку «Сохранить»

Неидентифицированный

Аноним Новорожденный

ФИО новорожденного
Филатов Андрей Викторович

М Ж

Номер
1

Вес при рождении, г.
3500

Дата рождения
07.08.2023

Медицинское свидетельство о рождении

Серия	Номер	Дата выдачи			
42	2023000022	07.08.2023			

Примечание
Информация о новорожденном добавлена на основе МСР
Мать: Филатова Наталья Витальевна 19.08.1996
Ребенок по счету: 1

СОХРАНИТЬ

Будет открыто новое окно «Амбулаторный случай» на новорожденного пациента

Амбулаторный случай (Поликлиника №86) <Добавление>

Пациент: Филатов Андрей Викторович (новорожденный), № 1 (М), 07.08.2023 г.р., МСР 42_2023000022 от 07.08.2023

18.11.2023 <Новое>

Тип случая обслуживания:*
1 - Первичный

Дата приема:*
18.11.2023

Время:*
13:11

Место посещения:*
1 - поликлиника

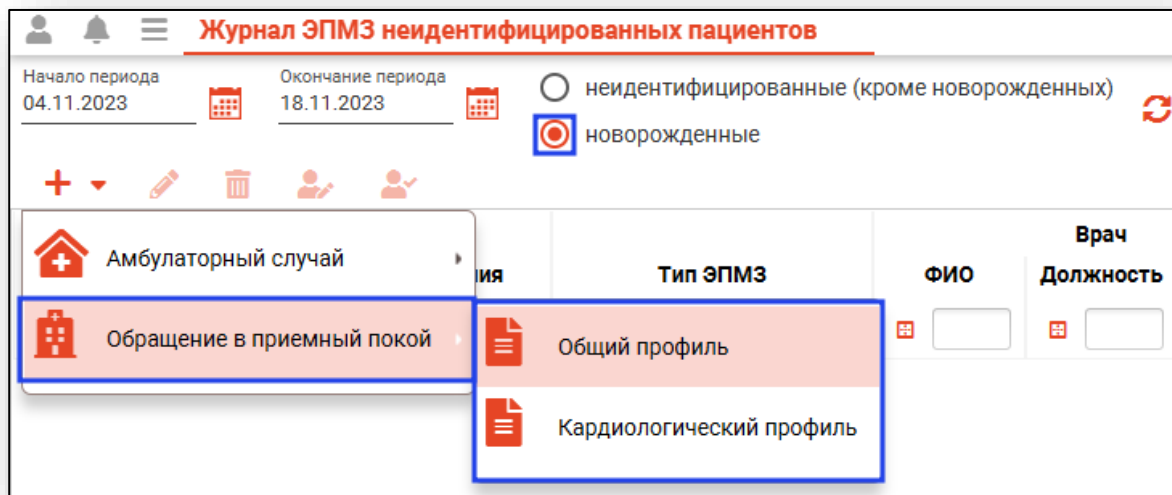
Врач*
777 Самсонов С. С. (врач-терапевт участковый)

След. посещение:

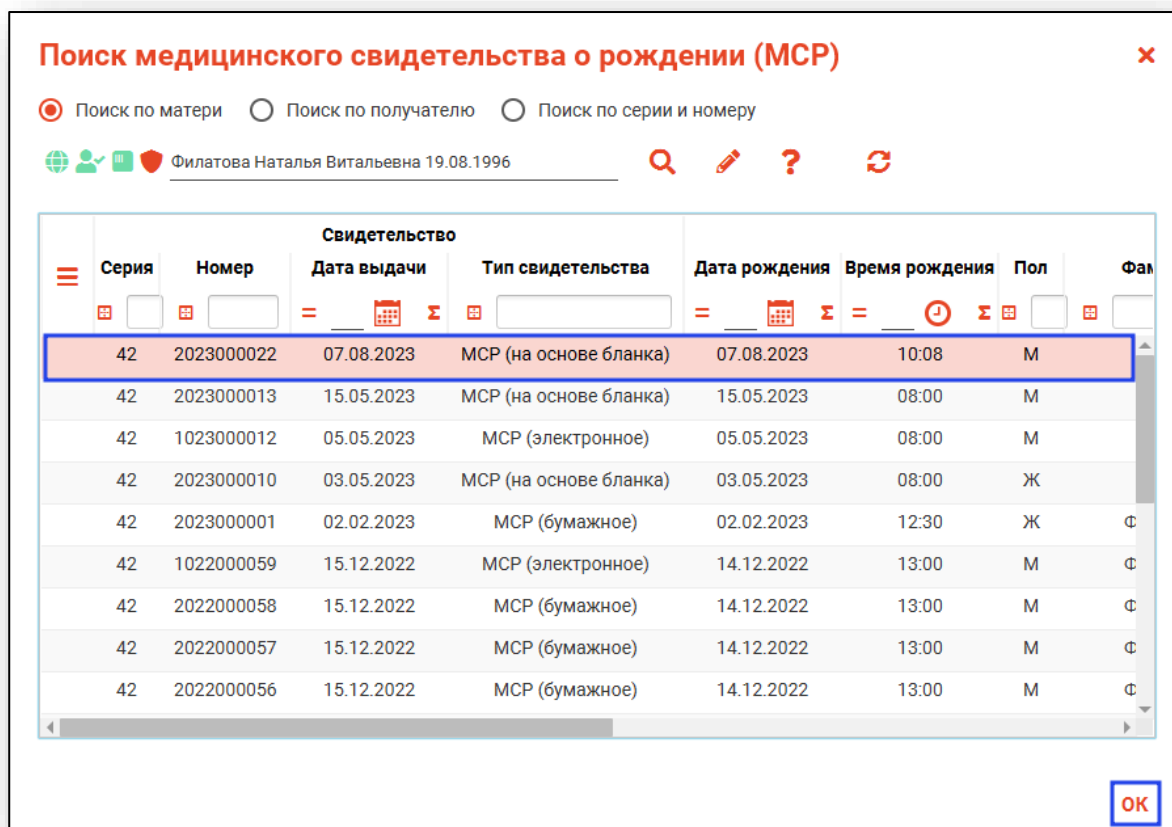
Подробное заполнение Амбулаторного случая описано в инструкции «ЭМК»

Обращение в приемный покой

Для создания обращения в приемный покой выберите пункт «Новорожденные» после чего нажмите кнопку «Добавить» и выберите профиль



После заполнения данных в окне «Поиск медицинского свидетельства о рождении (МСР)» выберите нужное свидетельство, после чего нажмите кнопку «ОК»



Для новорожденного пациента в открывшемся окне указывается пол пациента, номер новорожденного, вес при рождении и дата рождения. При необходимости внесите примечание и укажите ФИО новорожденного. После внесения данных нажмите кнопку «Сохранить»

Неидентифицированный ✕

Аноним Новорожденный

ФИО новорожденного
 Филатов Андрей Викторович

М Ж

Номер
 1

Вес при рождении, г.
 3500

Дата рождения
 07.08.2023 📅

Медицинское свидетельство о рождении

Серия 42	Номер 2023000022	Дата выдачи 07.08.2023	📅	🔍	🗑️
-------------	---------------------	---------------------------	---	---	----

Примечание
 Информация о новорожденном добавлена на основе МСР

 Мать: Филатова Наталья Витальевна 19.08.1996

 Ребенок по счету: 1

СОХРАНИТЬ

Будет открыто новое окно «Обращение в приемный покой» на новорожденного пациента

Стационарный случай (Поликлиника №86) <Добавление> ✕

👤 Пациент: Филатов Андрей Викторович (новорожденный), № 1 (М), 07.08.2023 г.р., МСР 42_2023000022 от 07.08.2023
ID -

Период пребывания: Диагноз:

+

▼

📅 **ПОСТУПЛЕНИЕ** ⚠️

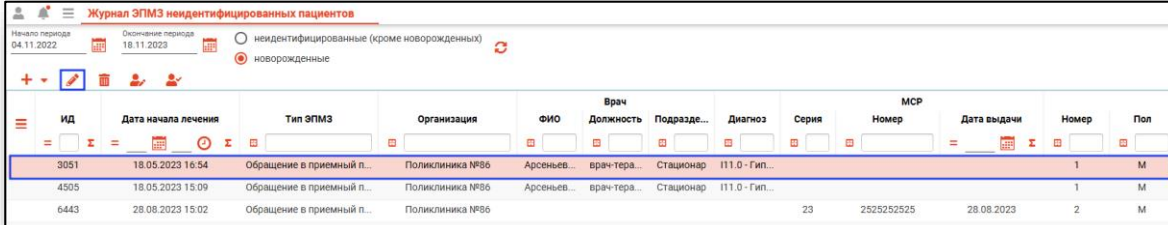
- 👤 Первичный осмотр
- 🔪 Процедуры (0)
- 🔪 Операции (0)

ПОСТУПЛЕНИЕ

Дата поступления:	18.11.2023 📅	Время поступления:	13:25	Условие оказания МП:	1 - ОМС	🔪 ⓘ	Номер карты:	
Поле обязательно для заполнения								
Форма МП:	3 - Плановая	Плановая дата госпитализации		Направление на госпитализацию		🔪 ⓘ		
Поле обязательно для заполнения								

Просмотр и редактирование ЭПМЗ неидентифицированных пациентов

Для просмотра и редактирования ЭПМЗ неидентифицированных пациентов, выберите запись из списка одним кликом и нажмите на кнопку «Редактировать», либо откройте нужную запись двойным кликом.



The screenshot shows a web application interface titled "Журнал ЭПМЗ неидентифицированных пациентов". It includes a header with filters for "неидентифицированные (кроме новорожденных)" and "новорожденные". Below the header is a table with columns for ID, Date of treatment start, Type of EPMZ, Organization, FIO, Doctor, Subdivision, Diagnosis, Series, MCR Number, Issue Date, and Gender. Three records are visible, with the first one highlighted in blue.

ИД	Дата начала лечения	Тип ЭПМЗ	Организация	ФИО	Должность	Подразде...	Диагноз	Серия	МСР Номер	Дата выдачи	Номер	Пол
3051	18.05.2023 16:54	Обращение в приемный п...	Поликлиника №86	Арсеньев...	врач-тера...	Стационар	I11.0 - Гип...				1	М
4505	18.05.2023 15:09	Обращение в приемный п...	Поликлиника №86	Арсеньев...	врач-тера...	Стационар	I11.0 - Гип...				1	М
6443	28.08.2023 15:02	Обращение в приемный п...	Поликлиника №86					23	2525252525	28.08.2023	2	М

Откроется окно «Редактирование», вкладка «Сведения о случае». Здесь можно просмотреть всю информацию об обращении, а также редактировать её, если обращение было создано текущим пользователем. Внизу окна имеются кнопки, позволяющие сохранить изменения, распечатать документы, относящиеся к просматриваемой ЭПМЗ, завершить или отменить завершение случая, сформировать и отменить формирование талона, а также отправить случай в РИР.СЭМД.

Действия «Сформировать талон» и «Отправить в РИР.СЭМД» доступны только для идентифицированных пациентов. Действие «Сформировать талон» для новорожденных доступно в случае, если в случае указан представитель пациента. Действие «Отправить в РИР.СЭМД» доступно только в случае, если новорожденный идентифицирован и имеет полис ОМС и СНИЛС. Идентификацию пациентов смотрите ниже.

Стационарный случай (Поликлиника №86) <Редактирование>
✕

Пациент: Верникин (новорожденный), № 1 (М), 17.05.2023 г.р.
ID 4504

Период пребывания: 18.05.2023 - 18.05.2023
 Диагноз: I11.0 - Гипертензивная [гипертоническая] болезнь с преимущественным поражением сердца с (застойной) сердечной недостаточностью

+ ▼

+ ПОСТУПЛЕНИЕ

- + Первичный осмотр
- + Процедуры (0)
- + Операции (0)
- + Анализы
- + Диагностика
- + ЭЛН

ПОСТУПЛЕНИЕ

Дата поступления:	18.05.2023	Время поступления:	15:09	Условие оказания МП:	1 - Стационарно	Вид оплаты:	1 - ОМС	Номер карты:	1213
Форма МП:	1 - Экстренная	Плановая дата госпитализации:		Направление на госпитализацию:	№ 7				
Приемное отделение (текущее):									
Контактная информация:	Представитель пациента: Вереникина Алена Эдуардовна (19.12.1987 г.р.)								
Кем доставлен:	Самостоятельно	Признак поступления:	1 - Самостоятельно	Вид транспортировки:	Самостоятельное передвижение				
<input type="checkbox"/> Повторная госпитализация	Аналогичных обращений за год:		Санитарно-гигиеническая обработка: Без предварительной санитарной обработки						

Результат обращения

Результат обращения в приемное отделение:	Направлен в отделение
пациент госпитализирован в отделение	Отделение новорожденных (отд.); Стационар (подр.); Больница (структ. подр.)

Сохранить ▼
Печать ▼
Завершение случая ▼
Экспорт талона ▼
Экспорт документа ▼

Удаление записи

Чтобы удалить запись из журнала ЭПМЗ неидентифицированных пациентов, выберите запись одним кликом и нажмите на кнопку «Удалить».

ИД	Дата начала лечения	Тип ЭПМЗ	Организация	ФИО	Должность	Подразде...	Диагноз	Серия	МСР Номер	Дата выдачи	Номер	Пол
3051	18.05.2023 16:54	Обращение в приемный п...	Поликлиника №86	Арсеньев...	врач-тера...	Стационар	I11.0 - Гип...				1	М
4505	18.05.2023 15:09	Обращение в приемный п...	Поликлиника №86	Арсеньев...	врач-тера...	Стационар	I11.0 - Гип...				1	М
6443	28.08.2023 15:02	Обращение в приемный п...	Поликлиника №86					23	2525252525	28.08.2023	2	М

Будет открыто новое окно подтверждения действия.

Запись будет удалена.
Продолжить?

НЕТ **ДА**

При выборе «Да» выбранная запись и привязанное к ней ЭПМЗ будут удалены.

Идентификация или редактирование пациента

Идентификация пациента

Для идентификации пациента и связанного с ним ЭПМЗ, выберите нужную запись из списка одним кликом и нажмите на кнопку «Идентификация или редактирование».

ИД	Дата начала лечения	Тип ЭПМЗ	Организация	ФИО	Должность	Подразде...	Диагноз	Серия	МСР Номер	Дата выдачи	Номер	Пол
3051	18.05.2023 16:54	Обращение в приемный п...	Поликлиника №86	Арсеньев...	врач-тера...	Стационар	I11.0 - Гип...				1	М
4505	18.05.2023 15:09	Обращение в приемный п...	Поликлиника №86	Арсеньев...	врач-тера...	Стационар	I11.0 - Гип...				1	М
6443	28.08.2023 15:02	Обращение в приемный п...	Поликлиника №86					23	2525252525	28.08.2023	2	М

Будет открыто новое окно «Неидентифицированный».

Неидентифицированный ✕

Пациент: Критов (новорожденный), № 1 (М), 05.10.2022 г.р.

Идентифицировать

🔍 ✎ ?

Физ. лицо не выбрано

ИДЕНТИФИЦИРОВАТЬ

Далее необходимо осуществить поиск физического лица.

Строка поиска.

Для вызова справки при поиске физического лица нажмите на кнопку «Справка».

The screenshot shows a web interface for patient identification. At the top, it says "Неидентифицированный" (Not identified) with a close button. Below that, the patient information is displayed: "Пациент: Критов (новорожденный), № 1 (М), 05.10.2022 г.р.". There is a button "Идентифицировать" (Identify). Below this is a search bar with the text "Поиск физ. лица" (Search for physical person) and a red underline. To the right of the search bar are three icons: a magnifying glass, a pencil, and a question mark. Below the search bar, it says "Физ. лицо не выбрано" (Physical person not selected). At the bottom right, there is a large red button "ИДЕНТИФИЦИРОВАТЬ" (IDENTIFY).

Строка поиска является универсальной, в нее можно ввести:

- номер полиса;
- номер телефона;
- СНИЛС
- серия и номер паспорта (между серией и номером должен быть пробел)
- ФИО (полное, либо частями).

This screenshot shows the same interface as above, but with a dropdown menu open over the search bar. The dropdown is titled "Варианты поиска:" (Search suggestions:). It contains several sections of suggestions:

- По ФИО:**
 - Иванов Иван Иванович
 - Иванов Ив Ив
 - Ив Ив
- По ФИО и другим критериям:**
 - Иванов Ив Ив 2006
 - Иванов Ив Ив 16.12
 - Иванов Ив Ив 16.12.2006
 - Иванов Ив Ив 9999 (последние 4 цифры телефона)
 - Иванов Ив Ив +79999999999
 - Иванов Ив Ив 99999 (ЕНП, СНИЛС, полис, документ - полностью или частично, не менее 5 цифр)
- По номеру телефона:**
 - +79999999999
 - 89999999999
- По ЕНП, СНИЛС, полису, документу (полностью или частично, не менее 5 цифр):**
 - 99999
 - XXX 999999999
 - XXXX 999999

At the bottom of the dropdown, there is a warning: "ВНИМАНИЕ! Поиск по части номеров ЕНП, полиса, документа, телефона, СНИЛС осуществляется только в МИС. Для поиска по ЦРП необходимо вводить данные номера полностью." (ATTENTION! Search by part of ENP, policy, document, phone number, SNIILS is only performed in the MIS. For search in the CRP, it is necessary to enter the full data of the numbers.)

После ввода данных необходимо нажать на кнопку «Поиск».

Неидентифицированный ×

Пациент: Критов (новорожденный), № 1 (М), 05.10.2022 г.р.

Идентифицировать

Q ✎ ?

Физ. лицо не выбрано

ИДЕНТИФИЦИРОВАТЬ

Если в системе имеется больше 25 записей, удовлетворяющих условиям поиска, будет открыто окно расширенного поиска.

Расширенный поиск

В случае, если по введенным данным идентифицировать пациента однозначно невозможно, откроется окно расширенного поиска.

Расширенный поиск
✕

Критерии поиска
 Фамилия Имя Отчество
 Филатова Наталья
 Дата рождения
 СНИЛС
 ЕНП/Полис (серия номер)
 Номер телефона
 Документ (серия номер)

Сортировать по: фамилии имени отчеству ▲ дате рождения

Строк: 6

	Д.р. (возраст)	СНИЛС	ЕНП	Телефон ***	Полис ***
<div style="display: flex; align-items: center; margin-bottom: 5px;"> 👤 ФИО </div> Филатова Наталья Васильевна <small>Прикрепление ***</small>	17.05.1956 (66)	10608392942	3656340887000213		02010839743
<div style="display: flex; align-items: center; margin-bottom: 5px;"> 👤 ФИО </div> Филатова Наталья Ивановна <small>Прикрепление ***</small>	22.09.1963 (58)	78134476524	3647630890000621		02012837374
<div style="display: flex; align-items: center; margin-bottom: 5px;"> 👤 ФИО </div> Филатова Наталья Васильевна <small>Прикрепление ***</small>	25.04.1987 (35)	58945806265	3650210882000429		02010111805
<div style="display: flex; align-items: center; margin-bottom: 5px;"> 👤 ФИО </div> Филатова Наталья Евгеньевна <small>Прикрепление ***</small>	30.07.1990 (32)	65344527401	3654900883000927		02021823284
<div style="display: flex; align-items: center; margin-bottom: 5px;"> 👤 ФИО </div> Филатова Наталья Филипповна <small>Прикрепление ***</small>	12.01.1995 (27)	21254654654	4800264684968414	+72225841684	4800264684968414
<div style="display: flex; align-items: center; margin-bottom: 5px;"> 👤 ФИО </div> Филатова Наталья Витальевна <small>Прикрепление ***</small> <small>Поликлиника №86</small>	19.08.2001 (21)	81988161558	4801464515458474	+71652123411	4848758466666666

ПРИНЯТЬ
ОТМЕНА

Выбрать дополнительные параметры поиска возможно в левой части экрана.

Наличие пациента в ЦРП

- данные пациента отсутствуют в ЦРП
- данные пациента присутствуют в ЦРП

Информация о прикреплении пациента

После успешного поиска пациента слева от строки поиска отображается пиктограмма, показывающая статус прикрепления пациента.

- Пациент прикреплен к текущей организации
- Пациент не прикреплен к текущей организации.

Сведения о полисе ОМС

- Полис указан

-  - Не указан полис ОМС
-  - Указан полис иногороднего пациента

Добавление физического лица

Добавление физического лица можно осуществить после того, как физическое лицо не удастся идентифицировать с помощью расширенного поиска.

Расширенный поиск

Критерии поиска

Сортировать по: фамилии имени отчеству [▲] дате рождения

Строк: 0

Фамилия Имя Отчество
Игнашева Альбина Марко

Дата рождения

СНИЛС


ЕНП/Полис (серия номер)

Номер телефона

Документ (серия номер)

Найти

Сбросить

 По указанным критериям поиска не найдено ни одной записи.
Для добавления физического лица необходимо осуществить поиск, указав один из критериев поиска:
СНИЛС, ЕНП/Полис (серия номер), Документ (серия номер)

ПРИНЯТЬ **ОТМЕНА**

Примечание: для добавления физического лица необходимо осуществить поиск, дополнительно указав один из критериев поиска: СНИЛС, ЕНП/Полис (серия номер), Документ (серия номер).

Расширенный поиск

Критерии поиска

Сортировать по: фамилии имени отчеству ↑ дате рождения

Строк: 0

Фамилия Имя Отчество
 Игнашева Альбина Марко

Дата рождения

СНИЛС

ЕНП/Полис (серия номер)

Номер телефона

Документ (серия номер)

Найти

Сбросить

**По указанным критериям поиска не найдено ни одной записи.
Для добавления физического лица необходимо осуществить поиск, указав один из критериев поиска:
СНИЛС, ЕНП/Полис (серия номер), Документ (серия номер)**

ПРИНЯТЬ ОТМЕНА

После заполнения как минимум одного из этих полей, необходимо еще раз нажать на кнопку «Найти».

Расширенный поиск

Критерии поиска

Сортировать по: фамилии имени отчеству ↑ дате рождения

Строк: 0

Фамилия Имя Отчество
 Игнашева Альбина Марко

Дата рождения

СНИЛС
54264672095

ЕНП/Полис (серия номер)

Номер телефона

Документ (серия номер)

Найти

Сбросить

**По указанным критериям поиска не найдено ни одной записи.
Для добавления физического лица необходимо осуществить поиск, указав один из критериев поиска:
СНИЛС, ЕНП/Полис (серия номер), Документ (серия номер)**

ПРИНЯТЬ ОТМЕНА

После этого кнопка «Добавить» будет отображена в правой нижней части окна.

Расширенный поиск

Критерии поиска

Сортировать по: фамилии имени отчеству [▲] дате рождения Строк: 0

Фамилия Имя Отчество
Игнашева Альбина Марко

Дата рождения

СНИЛС
54264672095

ЕНП/Полис (серия номер)

Номер телефона

Документ (серия номер)

Найти

Сбросить

ДОБАВИТЬ ПРИНЯТЬ ОТМЕНА

Таким образом откроется окно «Добавление информации о физическом лице», где нужно внести данные о физическом лице.

Добавление информации о физическом лице

Персональные данные

Физ. лицо не выбрано

Фамилия: _____ Имя: _____ Отчество: _____
Поле обязательно для заполнения

Дата рождения: [calendar icon] Пол: [dropdown] [print icon]
Поле обязательно д... Поле обязательн...

Телефон: +7(____)____-____ СНИЛС: _____ Email: _____

Страна гражданства: [dropdown] Место рождения: _____

Сведения о льготах

Льготная категория: [dropdown]

Сведения о смерти

Дата смерти: [calendar icon]

Свидетельство о смерти: _____

ПОЛИСЫ ⚠ ДОКУМЕНТЫ ⚠ АДРЕСА ⚠ СЕМЬЯ СОЦИАЛЬНОЕ ПОЛОЖЕНИЕ ПРИКРЕПЛЕНИЯ ⚠ РАБОТА/УЧЕБА

+ [edit icon] [trash icon]

Тип	Регион	СМО	Серия	Номер	Дата начала д...	Дата окончания
-----	--------	-----	-------	-------	------------------	----------------

СОХРАНИТЬ ОТМЕНА

Примечание: для сохранения физического лица необходимо указать один из дополнительных критериев: СНИЛС, ЕНП/Полис (серия номер), Документ (серия номер).

Редактирование данных неидентифицированных пациентов

Если пациент неидентифицирован, но требуется произвести корректировку введенных данных, нажмите на кнопку «Редактирование информации о неидентифицированном»

ИД	Дата начала лечения	Тип ЭПМЗ	Организация	ФИО	Должность	Подразде...	Диагноз	Серия	МСР Номер	Дата выдачи	Номер	Пол
3051	18.05.2023 16:54	Обращение в приемный п...	Поликлиника №86	Арсениев...	врач-тера...	Стационар	I11.0 - Гип...				1	М
4505	18.05.2023 15:09	Обращение в приемный п...	Поликлиника №86	Арсениев...	врач-тера...	Стационар	I11.0 - Гип...				1	М
6443	28.08.2023 15:02	Обращение в приемный п...	Поликлиника №86					23	2525252525	28.08.2023	2	М

Будет развернута информация о неидентифицированном пациенте. Внесите нужные изменения и нажмите на кнопку «Ок» для сохранения данных.

Идентификация пациента (редактирование) ✕

🌐 👤 📄 Поиск физ. лица
🔍 ✎ 🗑️ ?

Аноним
 Новорожденный

М
 Ж

 Вес при рождении, г.

📅

Медицинское свидетельство о рождении

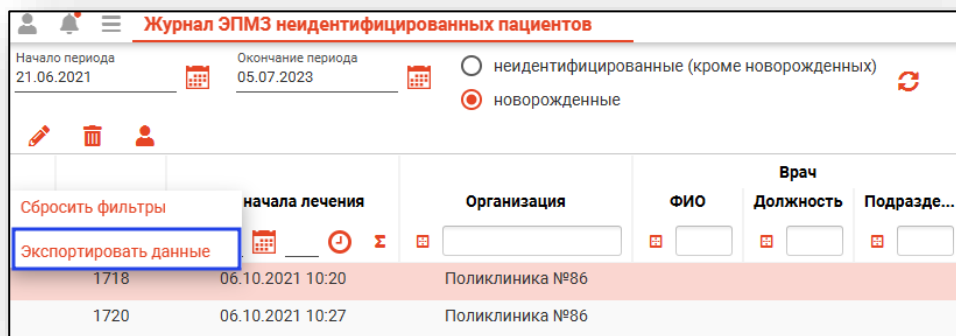
Серия
 Номер
 Дата выдачи
📅

Примечание

ОК

Экспорт журнала

Журнал «ЭПМЗ неидентифицированных пациентов» возможно экспортировать в формат CSV. Для этого необходимо нажать на кнопку «Показать действия» и выбрать «Экспортировать данные».



Откроется окно сохранения, в котором будет предложено присвоить имя файлу и место, куда его сохранить. Укажите нужные данные и нажмите на кнопку «Сохранить».

