

Программный комплекс «Квазар»

Модуль

«ЭМК»

Акушерство

Руководство пользователя

Оглавление

Описание модуля	9
Описание прав пользователей и ролей персонала	10
Начало работы с модулем.....	11
Амбулаторный случай	12
Вид оплаты.....	13
ШРМ.....	15
Цель обслуживания.....	15
Направление.....	19
Оформление посещения	23
Выбор слота.....	25
Вкладка «Осмотр»	26
Внесение диагнозов	36
Выбор диагноза из справочника	36
Выбор шаблона заполнения осмотра	38
Добавление сопутствующих диагнозов.	42
Диагноз (описание)	44
Вкладка «Вакцинация»	45
Осмотр до вакцинации	45
Медицинские манипуляции	54
Осмотр после вакцинации.....	64
Вкладка «Услуги»	68
Добавление новой услуги.....	68
Редактирование услуги.....	71
Удаление услуги.....	72
Вкладка «Анализы».....	72
Создание заказа	72
Выбор услуги	74
Запись на процедуру	76
Сведения для оплаты (ОМС)	77
Отказ от услуг	79
Фильтрация заказов.....	80
Открепление анализов от случая.....	81
Прикрепление анализов к случаю	82
Информация о заказе и отмена заказа	83
Подписать ЭМД	83
Результат	84
Печать	85
Вкладка «Диагностика».....	86
Фильтрация.....	86
Открепление от случая.....	87
Прикрепление заказа к случаю	88
Информация о направлении	89
Отмена направления	90

Печать направления	90
Результаты	91
Вкладка «ЭЛН»	91
Вкладка «Направления»	92
Создание направления	92
Основная информация	95
Диагноз	97
Онкологический блок	97
Информация о том, куда выдаётся направление	97
Печать направления	100
Вкладка «Рецепты»	101
Вкладка «Функциональная диагностика»	102
Стационарный случай	104
Вкладка «Поступление»	105
Вкладка «Первичный осмотр»	115
Выбор диагноза из справочника	115
Выбор шаблона заполнения осмотра	117
Добавление сопутствующих диагнозов	120
Статус передачи сведений в МВД	122
Вкладка «Осмотры»	133
Добавление	133
Редактирование	138
Удаление	138
Создать запись на основе выбранной	139
Печать	140
Включить в выписной эпикриз	142
Вкладка «Процедуры»	143
Добавление	143
Редактирование	150
Удаление	151
Вкладка «Операции»	151
Добавление	151
Вкладка «Основные данные»	152
Вкладка «Анамнез»	157
Вкладка «Осмотр врачом-анестезиологом»	159
Вкладка «Предоперационный эпикриз»	162
Вкладка «Протокол анестезиологического пособия»	167
Вкладка «Хирургическое вмешательство»	173
Редактирование	177
Удаление	178
Печать	178
Подпись документа	179
Вкладка «Анализы»	181
Создание заказа	181
Выбор услуги	182
Запись на процедуру	184
Сведения для оплаты (ОМС)	185
Отказ от услуг	187

Фильтрация заказов	190
Информация о заказе и отмена заказа	190
Результат	190
Подпись ЭМД	191
Печать направления	191
Вкладка «Диагностика»	192
Создание нового направления	194
Фильтрация заказов	195
Открепление направления от случая	195
Прикрепление направления к случаю	196
Информация о направлении	197
Отмена направления	197
Печать направления	198
Результаты	198
Вкладка «Листки нетрудоспособности»	199
Вкладка «Направления»	200
Создание направления	200
Основная информация	204
Диагноз	206
Онкологический блок	206
Информация о том, куда выдаётся направление	206
Печать направления	209
Сохранение	210
Печать	210
Перевод в отделение	211
Блок «Диагнозы»	213
Вкладка «Группа риска»	216
Вкладка «Риск (1130н)»	217
Вкладка «Риск (ВТЭО)»	218
Вкладка «ХА/ВПР»	220
Вкладка «ИПД»	222
Добавление процедуры	223
Редактирование процедуры	224
Удаление процедуры	225
Вкладка «Осмотр при поступлении в отделение»	226
Вкладка «Исход беременности»	235
Вкладка «Исход»	236
Добавление новорожденного	239
Вкладка «Ведение родов»	242
Вкладка «Дневниковые записи»	247
Добавление записи	247
Создать запись на основе выбранной	256
Редактирование записи	257
Удаление записи	257
Печать выбранной записи	258
Печать всех записей	259
Вкладка «Осмотр после родов»	259
Вкладка «Мониторинг в течение 2х часов»	262
Добавление записи	262

Создание записи на основе выбранной.....	264
Редактирование записи.....	265
Удаление записи.....	265
Вкладка «Температурный лист».....	266
Добавление.....	266
Редактирование.....	268
Удаление.....	269
Печать.....	269
Вкладка «Дневник пребывания (1130н)».....	271
Добавление.....	271
Редактирование.....	273
Удаление.....	274
Создание записи на основе предыдущей.....	274
Печать.....	275
Вкладка «Переводной эпикриз».....	276
Добавление.....	276
Редактирование.....	280
Удаление.....	280
Печать.....	280
Вкладка «Осмотры».....	281
Вкладка «Этапные эпикризы».....	281
Добавление.....	281
Редактирование.....	284
Удаление.....	286
Создать новый этапный эпикриз на основании.....	286
Печать.....	287
Вкладка «Лист назначений».....	288
Вкладка «ЛП (назначение)».....	288
Добавление.....	288
Редактирование.....	293
Удаление.....	294
Печать назначений.....	294
Вкладка «ЛП (прием)».....	295
Вкладка «Мед.вмешательства».....	298
Добавление.....	299
Редактирование.....	301
Внесение данных об исполнителе.....	301
Удаление.....	303
Вкладка «Диеты и режимы».....	303
Добавление.....	303
Редактирование.....	305
Удаление.....	305
Вкладка «Анализы».....	306
Вкладка «Направления».....	306
Вкладка «ВМП».....	307
Вкладка «Интенсивная терапия».....	308
Вкладка «Дневник ИТ».....	310
Добавление.....	311
Создание записи на основе выбранной.....	315

Редактирование	317
Удаление	317
Вкладка «Карта ИТ»	318
Вкладка «Назначения»	318
Вкладка «Гемо-гидро баланс»	327
Вкладка «Диагностика»	330
Вкладка «Процедуры»	330
Вкладка «ЭЛН»	330
Вкладка «Операции»	330
Вкладка «Гемотрансфузии»	330
Добавление	331
Вкладка «Основные данные»	331
Вкладка «Компонент крови (донор)»	339
Вкладка «Лабораторные результаты реципиента»	341
Вкладка «Витальные параметры»	342
Редактирование	342
Удаление	343
Печать	344
Вкладка «Прочее»	346
Блок «Выбытие из отделения»	348
Эпикриз.....	349
Создание	349
Раздел «Дефекты догоспитального этапа»	351
Заполнение описательного блока из шаблона	351
Добавление сопутствующих диагнозов	354
Блок «Обследование на ВИЧ, сифилис, гепатиты»	354
Заполнение акушерского эпикриза	355
Раздел «Детализация при смертельном исходе»	358
Раздел «Выписной эпикриз»	359
Запись на следующий приём/ в поликлинику	361
Информация о записи	362
Удаление записи на следующий приём	363
Вкладка «Лист лучевой нагрузки»	363
Добавление	364
Редактирование	365
Удалить	365
Печать	365
Создание ЭМД	366
Карта беременной	367
Вкладка «Сведения о пациентке»	369
Блок «Сведения о пациентке»	369
Блок «Антропометрия»	373
Блок «Введение антирезус Ig»	373
Вкладка «Сведения об отце ребенка»	374
Блок «Сведения об отце ребенка»	375
Блок «Сведения о прививках отца ребенка»	378

Блок «Наследственные заболевания у отца ребенка»	379
Блок «Вредные привычки и прочие вредности»	380
Блок «Антропометрия»	381
Блок «Заболевания»	381
Блок «Последняя флюорография»	383
Вкладка «Сведения о прививках»	383
Вкладка «Анамнез»	385
Блок «Анамнез»	385
Блок «Гинекологический анамнез»	388
Блок «Социально-значимые заболевания», «Статус ВИЧ»	390
Блок «Последняя флюорография»	391
Блок «Последнее исследование молочных желез», «Последнее цитологическое исследование микропрепарата шейки матки»	391
Блок «Гемотрансфузии»	392
Вкладка «Исходы предыдущих беременностей»	392
Вкладка «Текущая беременность»	403
Блок «Текущая беременность»	404
Блок «Обследования на ВИЧ, сифилис, гепатит»	407
Блок «Диагнозы»	408
Блок «Пельвиометрия»	411
Блок «Дополнительно»	411
Блок «Дополнительная информация»	412
Вкладка «Дневник посещений»	412
Раздел «Дневник посещений»	413
Прикрепление посещений из ЭМК	413
Создание посещения из «Дневника посещений»	416
Открепление посещения	418
Удаление посещения	418
Контекстное меню	419
Печать посещения	420
Предпросмотр	421
Раздел «Гравидограмма (после 20 нед.)»	422
Вкладка «Направления»	423
Вкладка «Анализы»	424
Вкладка «Диагностика»	425
Вкладка «Группа риска»	426
Вкладка «Риск (1130н)»	427
Вкладка «Риск (ВТЭО)»	428
Вкладка «ХА/ВПР»	430
Вкладка «ИПД»	431
Добавление процедуры	432
Редактирование процедуры	433
Удаление процедуры	434
Вкладка «Консилиум при ХА и ПРП»	434
Добавление консилиума	434
Прикрепление консилиума	436
Редактирование консилиума	437
Удаление консилиума	438
Вкладка «История изменения группы риска»	439

Вкладка «Консультации»	439
Прикрепление ТМК.....	440
Прикреплении консультации из ЭМК	441
Создание консультации АДКЦ	444
Консультация специалиста, ручной ввод	446
Консультация АДКЦ (ручной ввод).....	447
Открепление консультации	448
Удаление консультации.....	449
Вкладка «Госпитализация»	450
Прикрепление случая	451
Открепление случая	452
Вкладка «ЭЛН»	453
Вкладка «Исход»	454
Вкладка «Наблюдение после исхода»	465
Прикрепление ЭПМЗ из ЭМК.....	465
Создание обращения из «Наблюдения после исхода».....	468
Открепление обращения	469
Контекстное меню	470
Перевод пациентки в другую организацию.....	471
Выбытие в иной регион/частную клинику.....	472
Завершение работы с ЭПМЗ	475
Сохранение.....	475
Запись на следующий приём / в поликлинику	475
Информация о записи.....	478
Удаление записи на следующий приём	478
Печать	479
Завершение случая.....	479
Не подавать на оплату	481
Отмена завершения.....	482
Подпись документа	483
Формирование талона	484
Отправка в РИР.СЭМД	484
Контекстное меню	484
Прикрепление файла.....	485
Редактирование файла	487
Открепление файла	488
Скачать файл для просмотра	488
Создать новый случай на основании	488
Экспорт документа	490
Перейти в КБ.....	492
Карта донесения о материнской смерти.....	494
Печать	501

Описание модуля

Модуль «ЭМК» акушерство предназначен для ведения информации в электронной медицинской карте пациента в виде ЭПМЗ по акушерскому профилю.

Описание прав пользователей и ролей персонала

Для доступа к модулю «ЭМК» необходимо право пользователя «ЭМК».

Для работы с амбулаторными случаями акушерского профиля требуется право пользователя «Амбулаторный прием».

Для отображения врача в списках необходимо присвоить роль персонала «Амбулаторный прием».

Для работы со стационарными случаями акушерского профиля требуется право пользователя «Стационар».

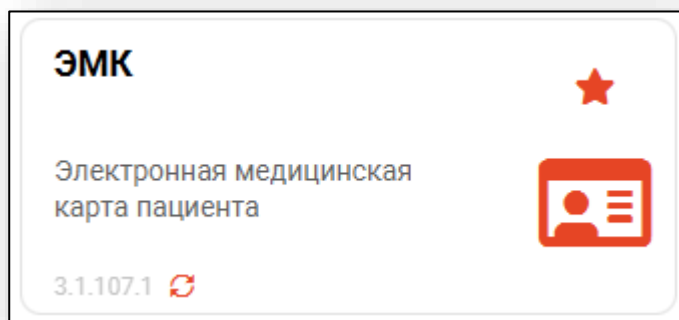
Для отображения врача в списках необходимо присвоить одну либо несколько ролей персонала: «Стационар (Обращение в приемный покой)», «Стационар (Перевод пациента в отделение)», «Дневной стационар», «Круглосуточный стационар», «Стационар (Процедуры)», «Стационар (Эпикриз)».

Для работы с картой беременной необходимо право «Карта беременной» и роль персонала «Карта беременной».

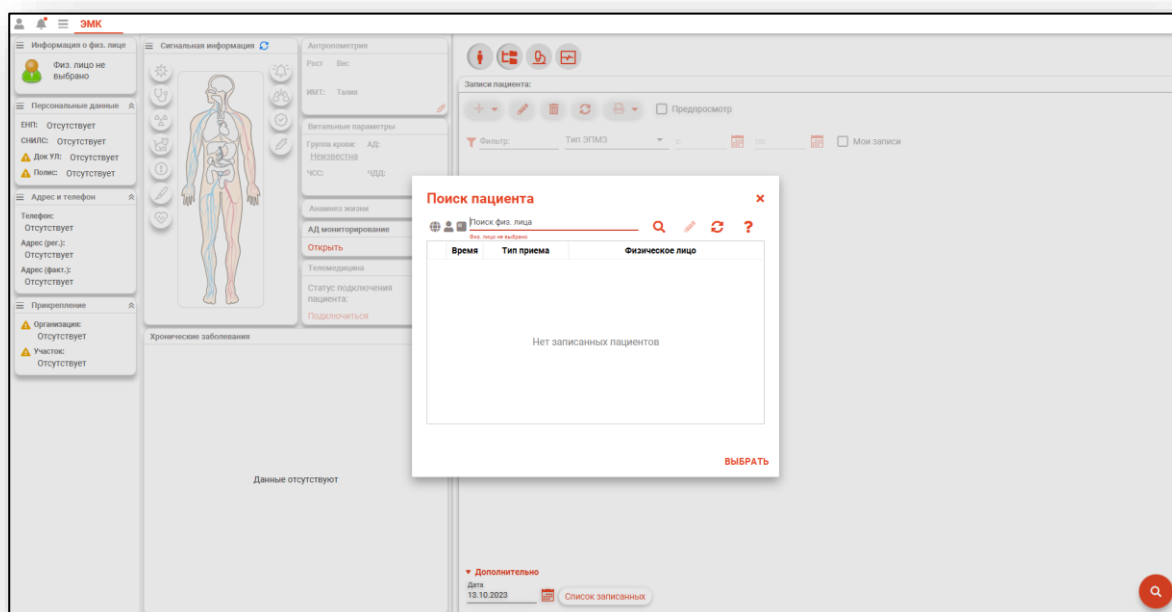
Для работы с картой донесения о материнской смерти необходимо право «Карта донесения о материнской смерти» и роль персонала «Карта донесения о случае материнской смерти (эксперт)».

Начало работы с модулем

Выберите модуль «ЭМК»



Откроется окно модуля.



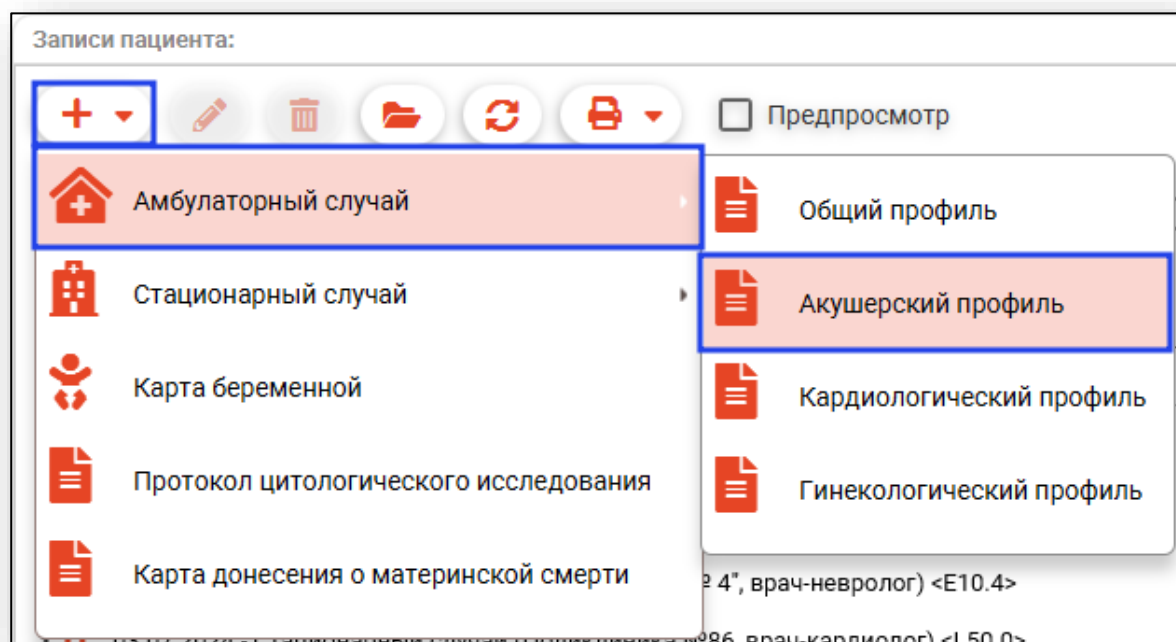
Для осуществления дальнейшей работы с модулем требуется произвести поиск пациента.

Подробную информацию о работе с физическим лицом смотрите в инструкции к модулю «Физические лица».

Подробную информацию о работе с сигнальной информацией, деревом ЭПМЗ, блоками «Анализы» и «Диагностика» смотрите в инструкции к модулю «ЭМК».

Амбулаторный случай

При создании нового амбулаторного случая необходимо выбрать создание ЭПМЗ «Амбулаторный случай» и выбрать «Акушерский профиль».



Будет открыто новое окно «Амбулаторный случай, акушерский профиль. Добавление».

Амбулаторный случай, акушерский профиль (БСМП №86) <Добавление>

ФИЛАТОВА НАТАЛЬЯ ВИТАЛЬЕВНА 19.08.1996 (29 лет) ЕНП 1361535462650504 СНИЛС 81988161558 тел.: +7 (165) 212-34-12 ID -

Сведения о случае:

Тип случая обслуживания:*
1 - Первичный

Вид оплаты:*
ОМС

ШРМ (балл/уровень):

Цель обслуживания:*
Поле обязательно для заполнения

Направление:

Посещения: (1)

23.10.2025 - Посещение врача (врач-терапевт) <Новое>

23.10.2025 <Новое>

Дата приема:* 23.10.2025 Время:* 15:14 Место посещения:* 1 - поликлиника Место обслуживания:* 178 Черкасова А Врач:* След. посещение:

Осмотр Услуги (0) Анализы Диагностика ЭЛН Направления Рецепты Смотровой кабинет Вакцинация

Жалобы:*
Поле обязательно для заполнения

Анамнез заболевания:

Анамнез жизни:

Объективно:*
Поле обязательно для заполнения

Предварительный диагноз

Основной диагноз

Состояние пациента:* Удовлетворительное ☐ Подозрение на ЗНО

Характер основного заболевания:

Диагноз (описание):
Поле обязательно для заполнения

Назначенные препараты:

Прочее лечение:

Создано: Черкасова Алина Евгеньевна, врач-терапевт

Сохранить Печать Завершение случая Экспорт талона Экспорт документа

В блоке «Сведения о случае» необходимо внести общую информацию о случае: выбрать тип случая обслуживания, вид оплаты, цель обслуживания, информацию о направлении (при его наличии). Поля возможно заполнить из выпадающего списка.

Вид оплаты

При выборе цели обслуживания «3 – Диспансерное наблюдение» для заполнения поля «Вид оплаты» нажмите на кнопку «Редактировать».

Сведения о случае:

Тип случая обслуживания:*
1 - Первичный

Вид оплаты:*
ОМС

Будет открыто новое окно «Оплата».

Из выпадающего списка заполните поле «Источник оплаты». При выборе источника оплаты, отличного от ОМС, заполните разблокированные поля.

Оплата [X]

Источник оплаты
ДМС [v] [icon]

Тип документа-основания
2 - Полис ДМС [v]

Вид полиса ОМС [v]

Номер документа
1361535462650504

Серия документа
[redacted]
Поле обязательно для заполнения

ИНН
[redacted]

Дата начала действия документа
03.09.2022 [calendar icon]

Дата конца действия документа
[redacted]
Поле обязательно для заполнения

Наименование организации
ФИЛИАЛ ОБЩЕСТВА С ОГРАНИЧЕННОЙ ОТВЕТСТВЕННОСТЬЮ "КАПИТАЛ МЕДИЦИНСКОЕ СТРАХОВАНИЕ" В ЛИПЕЦК

Код организации
48004

[OK]

Если при выборе источника оплаты «ОМС» сведения не были заполнены автоматически, нажмите на кнопку «Скопировать полис пациента».

Оплата [X]

Источник оплаты
ОМС [v] [icon]

Нажмите «Ок» после внесения известных данных.

ШРМ

Шкала реабилитационной маршрутизации «ШРМ (балл/уровень)» заполняется из выпадающего списка, указывается при наличии услуги группы «B05».

▼ **Сведения о случае:**

Тип случая обслуживания:*
1 - Первичный

Вид оплаты:*
ОМС

ШРМ (балл/уровень):

- 1
- 2
- 3

Цель обслуживания

При выборе цели обслуживания «2 – консультативная цель» и «3 – диспансерное наблюдение состоящих на диспансерном учете, включая выписку рецептов»,

▼ **Сведения о случае:**

Тип случая обслуживания:*
1 - Первичный

Вид оплаты:*
ОМС

ШРМ (балл/уровень):

Цель обслуживания:*
3 - диспансерное наблюдение

Появится новое уведомление:

Посещение: 13.06.2024 10:43
В списке услуг содержатся услуги, добавленные автоматически по специальности врача. При изменении цели обслуживания эти услуги будут изменены на новые.
Продолжить?

НЕТ ДА

При выборе «Да» в блок «Услуги» автоматически будут добавлены услуги по специальности врача, и появится новое поле, заполнить которое возможно из выпадающего списка. Название поля зависит от выбранной цели обслуживания.

Амбулаторный случай, акушерский профиль (БСМП №86) <Добавление>

ФИЛАТОВА НАТАЛЬЯ ВИТАЛЬЕВНА 19.08.1996 (28 лет) ЕНП 1361535462650504 СНИЛС 81988161558 тел.: +7 (165) 212-34-11 ID -

▼ Сведения о случае:

Тип случая обслуживания:*
1 - Первичный

Вид оплаты:*
ОМС

ШРМ (балл/уровень):

Цель обслуживания:*
3 - диспансерное наблюдени

Дисп. наблюдение: *

Состояние дисп. наблюдени

Следующая явка по ДН:

Условия проведения ДН:

Направление:

Посещения: (1)

05.05.2025 - Посещение врача (врач-терапевт) <Новое>

Создано: Черкасова Алина Евгеньевна, врач-терапевт

05.05.2025 <Новое>

Дата приема:* 05.05.2025 Время:* 16:08 Место посещения:* 1 - поликлиника Место обслуживания:* Врач:* 178 Черкасова А След. посещение:

Осмотр Услуги (0) Анализы Диагностика ЭЛН Направления Смотровой кабинет Вакцинация Онкология

Жалобы: *

Анамнез заболевания:

Анамнез жизни:

Объективно: *

Предварительный диагноз

Основной диагноз

Диагноз (описание):

Лечение:

План обследования:

Состояние пациента:* Удовлетворительное Подозрение на ЗНО

Характер основного заболевания:



Сохранить Печать Завершение случая Экспорт талона Экспорт документа

Для поля «Цель обслуживания» - «3 – диспансерное наблюдение» из выпадающего списка возможно заполнить дополнительные поля «Состояние дисп.наблюдения» и «Дисп.наблюдение».

Поле «Диспансерное наблюдение» в выпадающем списке содержит диагнозы, по которым пациент состоит на диспансерном наблюдении (активные диспансерные наблюдения).


▼ **Сведения о случае:**


Тип случая обслуживания:*
1 - Первичный ▼


Вид оплаты:*
ОМС  

ШРМ (балл/уровень): ▼



Цель обслуживания:*
3 - диспансерное наблюдени ▼

Дисп. наблюдение: ▼ 
Поле обязательно для заполнения




Состояние дисп. наблюдени 

Следующая явка по ДН: 

Условия проведения ДН: ▼

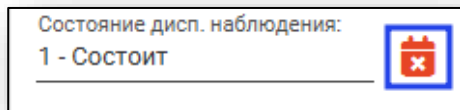
Направление:  

Для получения информации о диспансерном наблюдении, нажмите на пиктограмму

Цель обслуживания:* 3 - диспансерное наблюдени ▼	<small>Поле обязательно для заполнения</small> Анамнез:
Дисп. наблюдение: I49.9 ▼ 	Диагноз: I49.9 - Нарушение сердечного ритма неуточненное Дата постановки: 21.02.2023 Примечание: - Дата создания: 21.02.2023 14:40 Периодичность посещений : 4 раза в год (раз в 3 месяца) Длительность: 1 год
Состояние дисп. наблюдения: 1 - Состоит 	Основной диагноз
Следующая явка по ДН: 	

После завершения амбулаторного случая возможно снять пациента с диспансерного наблюдения по выбранному диагнозу.

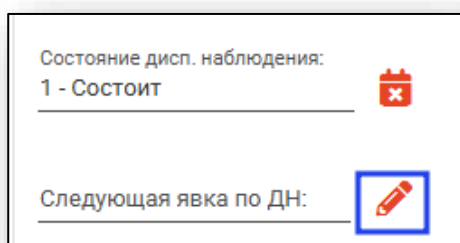
Для этого нажмите на кнопку «Завершить диспансерное наблюдение». Предварительно сохранив случай.



Состояние дисп. наблюдения:
1 - Состоит

Icon: Calendar with a red 'X'.

Для внесения следующей явки по диспансерному наблюдению нажмите на кнопку «Изменить запись».

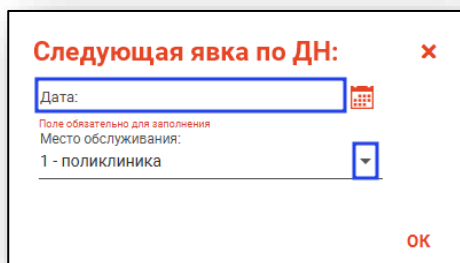


Состояние дисп. наблюдения:
1 - Состоит

Следующая явка по ДН:

Icon: Pencil.

Будет открыто новое окно «Следующая явка по ДН», в котором необходимо внести дату следующей явки и место обслуживания.



Следующая явка по ДН:

Дата:

Место обслуживания:
1 - поликлиника

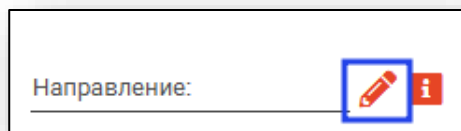
Buttons: OK, X


После завершения случая и подписи документа с «целью обслуживания» - «3 – диспансерное наблюдение» будет сформировано 2 ЭМД: «Протокол консультации в рамках диспансерного наблюдения» и «Контрольная карта диспансерного наблюдения».

Для поля «Цель обслуживания» - «7 – телемедицинская консультация» (в зависимости от региона код цели может меняться) амбулаторный случай при завершении и электронной подписи ЭМД будет иметь тип документа «Телемедицинская консультация» (врач-пациент).

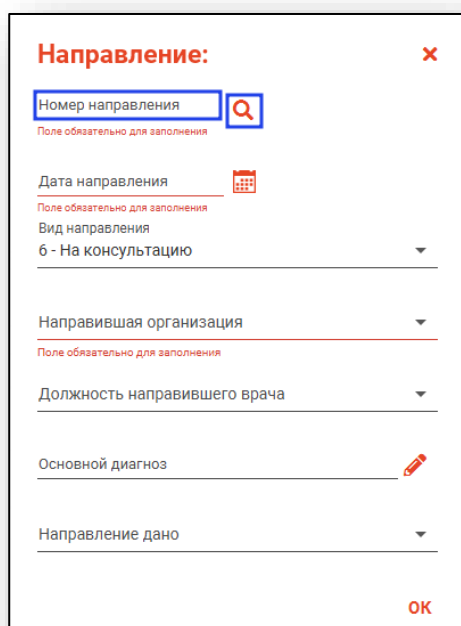
Направление

Для внесения направления необходимо нажать кнопку «Редактировать».





Направление: 

В направлении, по которому пришел пациент, заполните номер вручную или по кнопке «Найти направление».



Направление: ✕


Номер направления 
Поле обязательно для заполнения

Дата направления 
Поле обязательно для заполнения

Вид направления
6 - На консультацию ▼

Направившая организация ▼
Поле обязательно для заполнения

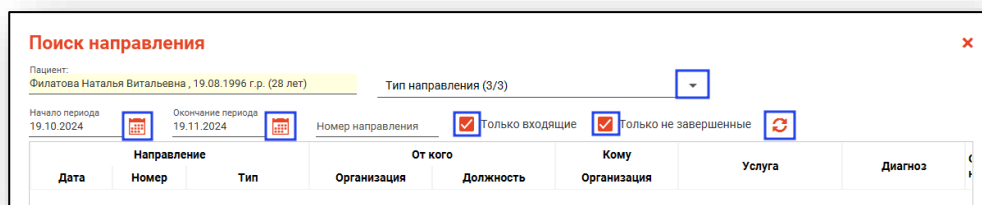
Должность направившего врача ▼

Основной диагноз 


Направление дано ▼





OK

При поиске будет открыто окно «Поиск направления». Укажите начало и окончание периода, тип направления и, при необходимости, проставьте маркеры «Только входящие» и «Только не завершенные».



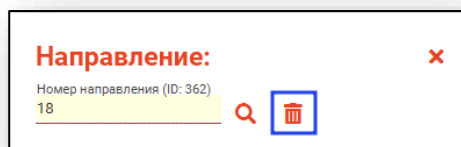
Поиск направления ✕

Пациент: Филатова Наталья Витальевна, 19.08.1996 г.р. (28 лет) Тип направления (3/3) 

Начало периода: 19.10.2024  Окончание периода: 19.11.2024  Номер направления:  ☒ Только входящие ☒ Только не завершенные 

Направление			От кого		Кому	Услуга	Диагноз
Дата	Номер	Тип	Организация	Должность	Организация		

Для удаления выбранного направления воспользуйтесь кнопкой «Очистить данные направления».



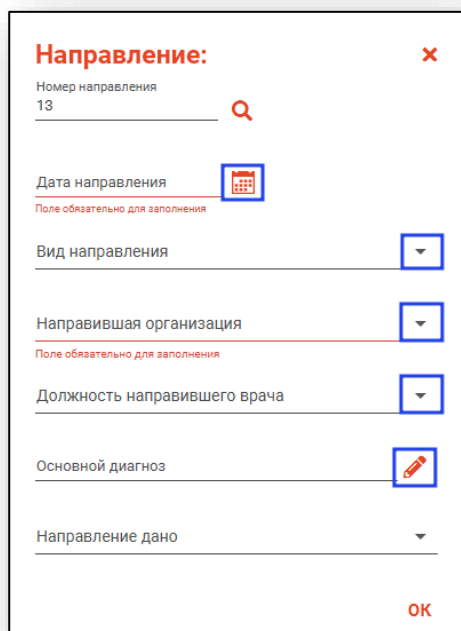
Направление: x

Номер направления (ID: 362)
18 Q 🗑️

Если номер направления был введён вручную, то необходимо заполнить следующие поля:

Поле «Дата направления» заполняется вручную или с помощью календаря. Поля «Вид направления», «Направившая организация» и «Должность направившего врача» заполняются из выпадающего списка.

Поле «Основной диагноз» заполняется значением из списка.



Направление: x

Номер направления
13 Q

Дата направления 📅
Поле обязательно для заполнения

Вид направления ▼

Направившая организация ▼
Поле обязательно для заполнения

Должность направившего врача ▼

Основной диагноз ✎

Направление дано ▼

OK

Будет открыто окно «Основной диагноз». Выберите диагноз и нажмите «Ок».

Основной диагноз x

крапив

- L50 - Крапивница
- L50.0 - Аллергическая крапивница**
- L50.1 - Идиопатическая крапивница
- L50.2 - Крапивница, вызванная воздействием низкой или высокой температуры
- L50.3 - Дерматографическая крапивница
- L50.4 - Вибрационная крапивница
- L50.5 - Холинергическая крапивница
- L50.6 - Контактная крапивница
- L50.8 - Другая крапивница
- L50.9 - Крапивница неуточненная
- L56.3 - Солнечная крапивница

ОК

Поле «Направление дано» заполняется из выпадающего списка, которое обязательно для заполнения при целях обращения «Диагностические исследования, для которых установлены отдельные нормативы (541)», «Лабораторные исследования (гистологические и молекулярно-генетические с целью выявления онкологических заболеваний), для которых установлены отдельные нормативы (561)».

Направившая организация
Поликлиника №86

Должность направившего врача
110 - врач-терапевт участковый

Основной диагноз
J20.0 - Острый бронхит, вызванный Mycoplasma pneumoniae

Направление дано

ОК

Для сохранения направления нажмите «Ок».

Оформление посещения

Следующим этапом по добавлению амбулаторного случая является оформление посещения. Амбулаторные случаи состоят из посещений врача. При создании случая первое посещение создается автоматически.

25.06.2024 <Новое>				
Дата приема* 25.06.2024	Время* 11:01	Место посещения* 1 - поликлиника	Врач* 178 Черкасова А. Е. (врач-терапевт, Взрослая г	След. посещение:

Для каждого посещения должны быть указаны: дата и время приёма, врач, место обслуживания. Также можно указать дату следующего посещения.

Дату следующего посещения возможно внести вручную либо с помощью «Календаря». После сохранения случая будет доступна кнопка «Изменить запись».

Посещение врача: 30.06.2022 <Z00>				
Дата приема* 30.06.2022	Время* 07:59	Место обслуживания* 1 - поликлиника	Врач* 178 Черкасова А. Е. (врач-терапевт, Взрослы	След. посещение: 05.07.2022

Будет открыто новое окно «Запись на прием», с помощью которого возможно записать пациента на повторный прием.

Запись на прием: Пациент : Филатова Наталья Витальевна (19.08.1996 г.р.)

Выбор даты

← декабрь → 2022

пн	вт	ср	чет	пт	сб	вс
28	29	30	1	2	3	4
5	6	7	8	9	10	11
12	13	14	15	16	17	18
19	20	21	22	23	24	25
26	27	28	29	30	31	1
2	3	4	5	6	7	8

Фильтры

Обособленное подразделение

Подразделение

Специальность

Выбор врача

☐ Выделить все

☒ 178 - Черкасова А. Е. (врач-терапевт, Взр

День

Сегодня

Список записанных пациентов

Пациенты в удалённых слотах

OK

Для добавления нового посещения требуется открыть нужную ЭПМЗ, после чего нажать кнопку «Добавить посещение» в блоке «Посещения» и выбрать нужное действие.

Амбулаторный случай, акушерский профиль (БСМП №86) <Добавление>

ФИЛАТОВА НАТАЛЬЯ ВИТАЛЬЕВНА 19.08.1996 (29 лет) ЕНП 1361535462650504 СНИЛС 81988161558 тел.: +7 (165) 212-34-12 ID -

▼ Сведения о случае:

Тип случая обслуживания:* 1 - Первичный

Вид оплаты:* ОМС

ШРМ (балл/уровень):

Цель обслуживания:*

Направление:

Посещения: (1)

Добавить новое (пустое) посещение

Добавить новое посещение на основе предыдущего

23.10.2025 <Новое>

Дата приема:* 23.10.2025

Время:* 15:14

Место посещения:* 1 - поликлиника

Место обслуживания:*

Врач:* 178 Черкасова А

След. посещение:

Осмотр Услуги (0) Аналиты Диагностика ЭЛН Направления Рецепты Смотровой кабинет Вакцинация

Жалобы:

Анамнез заболевания:

Анамнез жизни:

Объективно:

Основной диагноз

Диагноз (описание):

Назначенные препараты:

Прочее лечение:

Состояние пациента:* Удовлетворительное

Подозрение на ЗНО

Характер основного заболевания:

При выборе «Добавить новое посещение на основе предыдущего» сведения, внесенные в случай, будут полностью скопированы в новое посещение.

При выборе «Добавить новое (пустое) посещение» будет добавлено новое посещение, без перенесения внесенной ранее информации.

Удалить ошибочно внесенное посещение возможно выбрав нужное посещение из списка одним кликом и нажать на кнопку «Удалить посещение». **Обратите внимание, что удалить посещение из случая возможно только для незавершенного случая.**

Посещения: (2)

+

Удалить

23.10.2025 - Посещение врача (врач-терапевт) <O20> ...

06.10.2025 - Посещение врача (врач-терапевт) <O20>

Добавлять посещения можно только в ЭПМЗ, созданные текущим пользователем, за некоторыми исключениями:


- врачи общей практики, терапевты и фельдшеры могут добавлять посещения в ЭПМЗ других фельдшеров, терапевтов и врачей общей практики в пределах МО;
- пользователи с правом «Редактирование всех ЭПМЗ организации» могут добавлять посещения в любую ЭПМЗ.

Выбор слота

Время посещения проставляется автоматически:

- текущим временем, если пациент был найден обычным поиском;
- временем слота, если пациент был выбран из списка записанных.

Также имеется возможность вручную ввести время посещения или выбрать слот записи. Для выбора слота нажмите на кнопку справа от поля «Время».

17.11.2021 <Новое>					
Дата приема* 17.11.2021	Время* 16:05		Место обслуживания* 1 - поликлиника	Врач* 178 Черкасова А. Е. (врач-терапевт, Взросл	След. посещение:

Откроется окно выбора интервала записи. Выберите дату и интервал, после чего нажмите кнопку «ОК».

Выбор интервала записи пациента к врачу

« ноября »

« 2021 »

пн	вт	ср	чт	пт	сб	вос
1	2	3	4	5	6	7
8	9	10	11	12	13	14
15	16	17	18	19	20	21
22	23	24	25	26	27	28
29	30	1	2	3	4	5
6	7	8	9	10	11	12

Время	Врач	Дата
14:00	Мышкин В. А. (врач-терапевт, Взрослая поликлиника)	17.11.2021
15:00	Черкасова А. Е. (врач-терапевт, Взрослая поликлиника)	17.11.2021

ОК

Вкладка «Осмотр»

Данная вкладка содержит основную информацию об осмотре пациента.

Амбулаторный случай, акушерский профиль (БСМП №86) <Добавление>

ФИЛАТОВА НАТАЛЬЯ ВИТАЛЬЕВНА 19.08.1996 (29 лет) ЕНП 1361535462650504 СНИЛС 81988161558 тел.: +7 (165) 212-34-12 ID -

▼ Сведения о случае:

Тип случая обслуживания:*
1 - Первичный

Вид оплаты:*
ОМС

ШРМ (балл/уровень):

Цель обслуживания:*
Поле обязательно для заполнения

Направление:

Посещения: (1)

06.11.2025 - Посещение врача (врач-терапевт участковый) <Новое>

06.11.2025 <Новое>

Дата приема:* 06.11.2025 Время:* 08:55 Место посещения:* 1 - поликлиника Место обслуживания:* 123461 Мышкин Врач:* 123461 Мышкин След. посещение:

Осмотр Услуги (0) Аналиты Диагностика ЭЛН Направления Рецепты Смотровой кабинет Вакцинация

Жалобы:*
Поле обязательно для заполнения

Анамнез заболевания:

Анамнез жизни:

Объективно:*
Поле обязательно для заполнения

Предварительный диагноз

Основной диагноз

Диагноз (описание):
Поле обязательно для заполнения

Назначенные препараты:

Прочее лечение:

Состояние пациента:*
Удовлетворительное ☐ Подозрение на ЗНО

Характер основного заболевания:

Создано: Мышкин Валерий Альбертович, врач-терапевт участковый

Сохранить Печать Завершение случая Экспорт талона Экспорт документа

Заполнение вкладки осмотра выполняется пользователем вручную, либо редактируется информация, добавленная шаблоном. Информация вводится в каждый из присутствующих в поле «Осмотр» пунктах:

- «Жалобы»;
- «Анамнез заболевания»;
- «Анамнез жизни»;
- «Объективно»;
- «Предварительный диагноз»;
- «Основной диагноз»;
- «Диагноз (описание)»;
- «Назначенные препараты»;
- «Прочее лечение»;
- «План обследования»;
- «Рекомендации».


В зависимости от региональных настроек будет доступен голосовой ввод текста. Перед использованием голосового ввода убедитесь, что устройство записи звука подключено к ПК пользователя.

Для голосового ввода текста нажмите на кнопку «Голосовой ввод».

Будет открыто окно «Запись голоса». Нажмите на кнопку «Начать запись» и выполните запись голоса, который автоматически будет преобразован в текст.

Проверьте правильность внесенных данных и при необходимости внесите правки в текст. Нажмите «Ок» для сохранения внесенных данных.

Для полей «Жалобы» и «Объективно» возможно заполнить с помощью предзаполненных шаблонных форм. Для внесения данных нажмите на кнопку «Изменить».



Будет открыто новое окно в зависимости от выбранного поля.


Поля «Жалобы» и «Объективно» не заполняются вручную! Поля «Анамнез заболевания», «Лечение», «План обследования» и «Рекомендации» возможно заполнить как вручную, так и с помощью фиксированных шаблонных форм.

При необходимости добавить данные в фиксированные шаблонные формы для общего и акушерского профиля ЭПМЗ «Амбулаторный случай», обратитесь в [службу технической поддержки ООО «МедСофт»](#).

Будет открыто новое окно, в зависимости от выбранного для заполнения поля.


Для блока «Жалобы» возможно проставить отметку «Жалоб не предъявляет» либо воспользоваться кнопкой «Заполнить по норме» для автоматического заполнения полей.

Жалобы:* ✕

☐ Жалоб не предъявляет Заполнить по норме 

Головная боль:	▼	Примечание:
Зрение:	▼	Примечание:
Тошнота, рвота, боли в эпигастрии:	▼	Примечание:
Мочеиспускание:	▼	Примечание:
Стул:	▼	Примечание:
Сон:	▼	Примечание:


Дополнительные сведения:




ОК

Внести информацию в поля возможно из выпадающего списка. При выборе значения «Другое» станет доступно поле «Примечание», которое необходимо заполнить вручную.

Жалобы:* ✕


☐ Жалоб не предъявляет Заполнить по норме 

Головная боль:

Другое 


Примечание:

Зрение:




Примечание:

Тошнота, рвота, боли в эпигастрии:




Примечание:

Мочеиспускание:




Примечание:

Стул:




Примечание:

Сон:



Примечание:

Дополнительные сведения:



OK

В некоторых окнах для заполнения информации необходимо поставить отметки напротив выбранных значений и нажать «Ок» для сохранения внесенных данных.

Дополнительные сведения: ✕

_____ ▼ ☐ Только выбранные

- ☒ беспокоит учащенное сердцебиение
- ☐ боли в животе
- ☐ боли в области наружных половых органов
- ☐ боли в спине
- ☐ боли в шее
- ☐ боль в горле
- ☒ вздутие
- ☐ головокружение
- ☐ задержка менструации
- ☐ заложенность носа
- ☐ кашель
- ☐ кашель со светлой мокротой
- ☒ колебание АД
- ☐ насморк
- ☐ незначительные тянущие боли внизу живота

ОК

Поле «Анамнез заболевания» возможно заполнить с помощью кнопки «Выбрать значение».

Жалобы: *

Поле обязательно для заполнения

Анамнез заболевания: _____

Будет открыто новое окно «Анамнез заболевания».

Проставьте отметки напротив записей, которые необходимо добавить в поле «Анамнез заболевания» и нажмите «Ок» для сохранения внесенных данных.

Анамнез заболевания:

Только выбранные

- ☐ Status genitalis:-
Менструации с _ лет, в браке _ контрацепция _
Беременностей _ родов _ аборт(ов) 0, с/п выкидышей 0, _
Гинекологические заболевания _ не отягощен _
- ☒ Аллергологический анамнез не отягощен. Наследственный анамнез не отягощен.
- ☐ Аллергологический анамнез: не отягощен.
- ☐ Беременность _ недель
- ☐ Беременность в _г девочка _гр
- ☐ Беременность в _г мальчик _гр
- ☐ Болея первый день
- ☐ В анамнезе хронический вазомоторный ринит.
- ☐ ВСД
- ☐ Гинекологические заболевания -
- ☐ ЛН с _
- ☐ Менструация с _ лет по _ дней через _ дней умеренно безболезненно регулярно
- ☐ Не отягощен
- ☐ Онкологические, венерические, инфекционные заболевания, туберкулез в анамнезе отягощают.

ОК

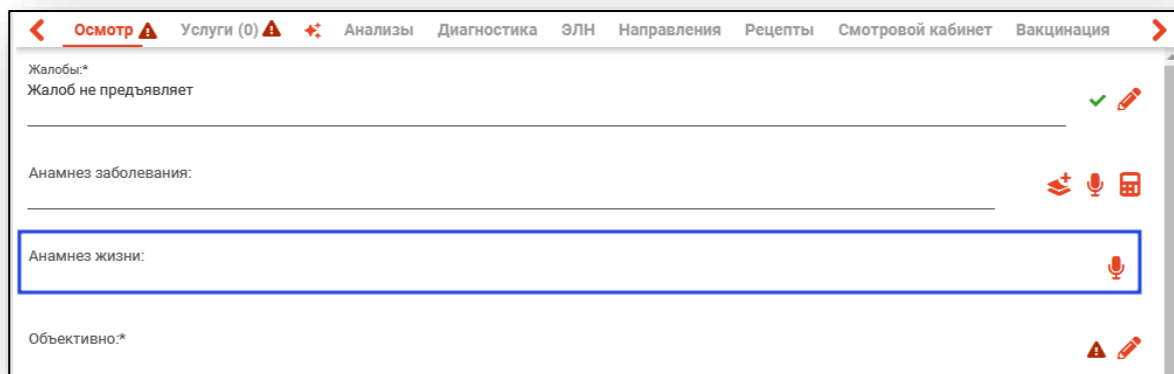
При выборе «ОАГА и ОСА на основании анамнеза в карте беременной» поле «Анамнез заболевания» будет заполнено автоматически на основании информации, внесенной в карту беременной.

Жалобы: *

Поле обязательно для заполнения

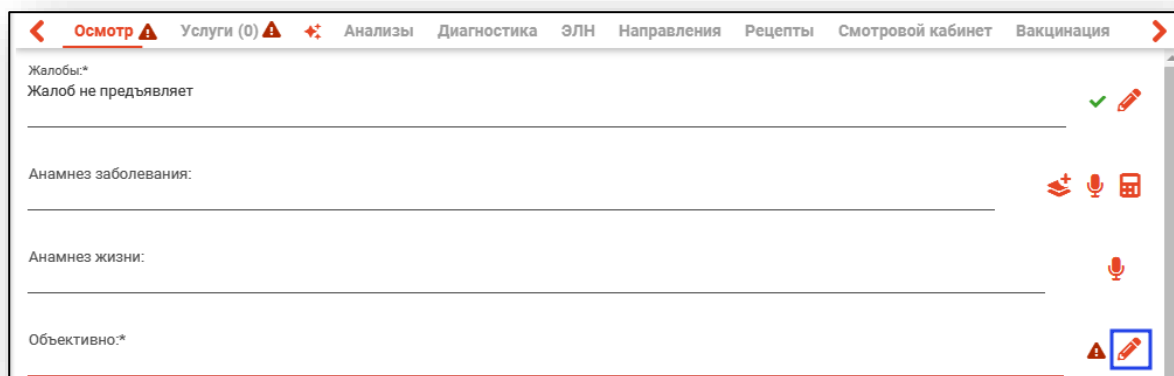
Анамнез заболевания:

Поле «Анамнез жизни» можно заполнить как вручную, так и с помощью голосового ввода.



The screenshot shows a medical history form with a top navigation bar containing tabs: «Осмотр», «Услуги (0)», «Анализы», «Диагностика», «ЭЛН», «Направления», «Рецепты», «Смотровой кабинет», and «Вакцинация». The form contains four main sections: «Жалобы:» with the text «Жалоб не предъявляет» and a green checkmark icon; «Анамнез заболевания:» with a plus icon, microphone icon, and calculator icon; «Анамнез жизни:» which is highlighted with a blue border and has a microphone icon to its right; and «Объективно:» with a warning triangle icon and a pencil icon.

Чтобы заполнить поле «Объективно» нажмите на кнопку «Изменить».



This screenshot shows the same medical history form as above. In this view, the «Объективно:» field is highlighted with a blue border, and the pencil icon next to it is also highlighted with a blue square, indicating it is the target for editing.

Будет открыто окно «Объективно (описание)», в котором необходимо внести данные в обязательные для заполнения поля.

При наличии внесенных данных в блоке «Антропометрия» поля «Рост» и «Вес» будут заполнены автоматически.

Если данные не были перенесены из блока «Антропометрия», нажмите на кнопку «Подставить данные антропометрии из ЭМК пациента».

Объективно:*

▼ Общие сведения, витальные параметры и антропометрия:

Рост:
168 (см)

Вес:
58.00 (кг)

ИМТ:
20.55 кг/м2

АД на лев. руке:
/

АД на прав. руке:
/

Температура:

ЧСС:

ЧДД:

▼ Сведения о беременности:

Прибавка веса:
за:
Срок беременности:
Окружность живота:
Высота дна матки:

Сердцебиение:
Шумы:

Кожные покровы:
Отеки:
Живот:
Матка:

Кожные покровы (примечание):
Примечание:
Живот (примечание):
Аускультация лёгких (примечание):
Осмотр и пальпация молочных желез (примечание):
Соски (примечание):
Распред. и выраж. подкожн. жир. клетч.:
Увеличение лимфатических узлов

Увеличение лимфатических узлов

Варикозное расширение вен нижних конечностей

Увеличение лимфатических узлов (примечание):

OK

Поле «Назначенные препараты» заполняется вручную.

Поля «Прочее лечение», «План обследования» и «Рекомендации» заполняются с помощью предзаполненных шаблонных форм. Для заполнения поля нажмите на кнопку «Выбрать значение».

Назначенные препараты:

Прочее лечение:

План обследования:

Рекомендации:

В зависимости от выбранного поля будет открыто новое окно.




Прочее лечение:

Только выбранные

<input type="checkbox"/>	☆	☞ L- тироксин, таб, per os (по назначению эндокринолога) до родов
<input type="checkbox"/>	☆	☞ Ацетилсалициловая кислота, таб. 150 мг per os до 36 нед.
<input checked="" type="checkbox"/>	☆	☞ Витамин Д 400 МЕ/день per os до родов
<input type="checkbox"/>	☆	☞ Витамин Д 500-1000 МЕ/день per os до родов
<input type="checkbox"/>	☆	☞ Деквалиния хлорид (Флуомизин), свечи 10мг №6 вагинально
<input type="checkbox"/>	☆	☞ Дексаметазона р-р 8 мг в/м
<input type="checkbox"/>	☆	☞ Детралекс, таб.1000 мг , 3 табл. утром и вечером в течение 4 дней, затем – по 4 табл./сут: по 2 табл. утром и вечером в течение последующих 3 дней (при о. геморрое)
<input type="checkbox"/>	☆	☞ Дидрогестерон, таб. 10 мг – 2 – 3 раза в сутки до 20 нед. per os, с последующей редукцией дозы
<input type="checkbox"/>	☆	☞ Дипиридамол, таб., 1 т 3 раза в день (по назначению Прокол ВКН [®] __).
<input type="checkbox"/>	☆	☞ Допегит, таб. 250-500 мг – 3 -4 раза в день под контролем АД
<input type="checkbox"/>	☆	☞ Железа (III) гидроксид полимальтозат (Мальтофер, Феррум Лек), таб., по 1 – 3

OK

При нажатии на кнопку «Заполнить автоматически» рядом с полем «Рекомендации» в строку добавятся данные поля «Прочее лечение».






Назначенные препараты:	
Прочее лечение:	
План обследования:	
Рекомендации:	

Внесение диагнозов

Внести данные в поля «Предварительный диагноз» и «Основной диагноз» можно двумя способами.

Выбор диагноза из справочника

Для заполнения диагноза из справочника нажмите на кнопку «Выбрать значение из списка».

<p>Осмотр  Услуги (0)   Анализы Диагностика ЭЛН Направления Рецепты Смотровой кабинет Вакцинация</p>	
<p>Жалобы:*</p> <p>Головная боль: Нет, периодически при повышении АД</p> <p>Дополнительные сведения: боль в горле, колебание АД, насморк</p>	
<p>Анамнез заболевания:</p> <p>Травмы: 2023 г.: S72 - Перелом бедренной кости</p> <p>Хронические заболевания: 2021 г.: I49.9 - Нарушение сердечного ритма неуточненное; 2021 г.: I25 - Хроническая ишемическая болезнь сердца; 2023 г.: I25.1 - Атеросклеротическая болезнь сердца; 2023 г.: I25 - Хроническая ишемическая болезнь сердца; 2024 г.: I50.0 - Аллергическая крапивница; 2024 г.: I25 - Хроническая ишемическая болезнь сердца; 2024 г.: I25.1 - Атеросклеротическая болезнь сердца; 2025 г.: I25.1 - Атеросклеротическая болезнь сердца; 2025 г.: J32.4 - Хронический пансинусит</p> <p>Другие перенесенные заболевания: 2021 г.: J20 - Острый бронхит; 2021 г.: I49 - Другие нарушения сердечного ритма; ишемии; 2023 г.: J09 - Грипп, вызванный определенным идентифицированным вирусом гриппа</p> <p>Аллергические реакции: Сезонная: береза; Пищевая: Ананас</p>	
<p>Анамнез жизни:</p> <p>Курение</p>	
<p>Объективно:*</p> <p>Гинекологический осмотр:</p> <p>Срок беременности: 13 нед., Рост: 168 см, Вес: 58.00 кг, ИМТ: 20.55 кг/м2</p>	
<p>Предварительный диагноз</p>	<p>Состояние пациента:*</p> <p>Удовлетворительное  <input type="checkbox"/> Подозрение на ЗНО</p>
<p>Основной диагноз</p>	<p>Характер основного заболевания: </p>

Далее необходимо выбрать подходящий диагноз из списка, либо воспользоваться поиском (кнопка «Найти»). После выбора диагноза нажать «ОК».

Выбор диагноза

Анализ данных с использованием систем искусственного интеллекта

AIDA

✦ J06.9 - Острая инфекция верхних дыхательных путей неуточненная

OK

В зависимости от региональных настроек будет доступен блок «Анализ данных с использованием систем искусственного интеллекта».

При заполненных полях «Жалобы» и «Анамнез» будет отображен диагноз, установленный ИИ. Для заполнения поля «Диагноз» выберите установленный ИИ диагноз одним кликом.

Выбор диагноза

Анализ данных с использованием систем искусственного интеллекта

AIDA

✦ J06.9 - Острая инфекция верхних дыхательных путей неуточненная

OK

Выбор шаблона заполнения осмотра

Для этого необходимо нажать по кнопке «Использовать шаблон». Шаблоны создаются в модуле «Редактор шаблонов».

Осмотр

Услуги (0)

Анализы

Диагностика

ЭЛН

Направления

Рецепты

Смотровой кабинет

Вакцинация

Жалобы:*

Головная боль: Нет, периодически при повышении АД
Дополнительные сведения: боль в горле, колебание АД, насморк

Анамнез заболевания:

Травмы: 2023 г.: S72 - Перелом бедренной кости
Хронические заболевания: 2021 г.: I49.9 - Нарушение сердечного ритма неуточненное; 2021 г.: I25 - Хроническая ишемическая болезнь сердца; 2023 г.: I25.1 - Атеросклеротическая болезнь сердца; 2023 г.: I25 - Хроническая ишемическая болезнь сердца; 2024 г.: I50.0 - Аллергическая крапивница; 2024 г.: I25 - Хроническая ишемическая болезнь сердца; 2024 г.: I25.1 - Атеросклеротическая болезнь сердца; 2025 г.: I25.1 - Атеросклеротическая болезнь сердца; 2025 г.: J32.4 - Хронический пансинусит
Другие перенесенные заболевания: 2021 г.: J20 - Острый бронхит; 2021 г.: I49 - Другие нарушения сердечного ритма; ишемии; 2023 г.: J09 - Грипп, вызванный определенным идентифицированным вирусом гриппа
Аллергические реакции: Сезонная: береза; Пищевая: Ананас

Анамнез жизни:

Курение

Объективно:*

Гинекологический осмотр:
Срок беременности: 13 нед., Рост: 168 см, Вес: 58.00 кг, ИМТ: 20.55 кг/м2

Предварительный диагноз

Состояние пациента:*

Удовлетворительное

Подозрение на ЗНО

Основной диагноз

Характер основного заболевания:

Далее необходимо выбрать подходящий шаблон из списка, для этого можно воспользоваться поиском (кнопка «Найти»). После выбора шаблона нажать «ОК».

Выбор шаблона

j

Диагноз	Наименование	Уровень доступа
J06.9	J06.9 - Острая инфекция верхних дыхательных путей неуточненная	Уровень организации
J06.9	J06.9 - Острая инфекция верхних дыхательных путей неуточненная (копия)	Уровень организации

Далее появится окно с данными, которые содержит этот шаблон.

факторы риска:

- ☐ алкоголь ☐ курение
- ☐ ненормированный рабочий день
- ☐ ночные смены
- ☐ повышенное "нормальное" АД

телосложение

кожные покровы:

- ☐ акроцианоз ☐ бледные ☐ влажные
- ☐ гиперемия ☐ иктеричные
- ☐ нормальной окраски
- ☐ обычной влажности ☐ сухие ☐ цианоз

отеочность:

- ☐ голени ☐ лица ☐ нет ☐ стоп

зев:

- ☐ гипермированный ☐ чистый

миндалины:

- ☐ обычные ☐ рыхлые ☐ увеличены

дыхание:

- ☐ везикулярное ☐ жесткое
- ☐ ослаблено в нижних отделах

Жалобы

Анамнез

Объективно

Телосложение _____, кожные покровы _____. Отечность _____. Зев _____. Миндалины _____. ЧДД _____. В легких дыхание _____, хрипы _____. Тоны сердца _____. АД _____. Пульс _____. Живот _____, при пальпации _____.

Диагноз

нарушение ритма сердца неуточненное

Лечение

План обследования

ОАК, ОАМ, липидный профиль, электролиты

Рекомендации

OK

В этом окне необходимо заполнить параметры. Это осуществляется путём введения информации в левой части экрана в соответствующие текстовые поля и выбора нужных отметок либо записей.

факторы риска:

- ☐ алкоголь ☒ курение
- ☐ ненормированный рабочий день
- ☐ ночные смены
- ☐ повышенное "нормальное" АД

телосложение

нормостеническое

кожные покровы:

- ☐ акроцианоз ☐ бледные ☐ влажные
- ☐ гиперемия ☐ иктеричные
- ☒ нормальной окраски
- ☐ обычной влажности ☐ сухие ☐ цианоз

отеочность:

- ☐ голени ☐ лица ☒ нет ☐ стоп

зев:

- ☐ гипермированный ☒ чистый

миндалины:

- ☒ обычные ☐ рыхлые ☐ увеличены

дыхание:

- ☒ везикулярное ☐ жесткое
- ☐ ослаблено в нижних отделах

Жалобы

Анамнез

курение

Объективно

Телосложение нормостеническое, кожные покровы нормальной окраски. Отечность нет. Зев чистый. Миндалины обычные. ЧДД _____. В легких дыхание везикулярное, хрипы _____. Тоны сердца _____. АД _____. Пульс _____. Живот _____, при пальпации _____.

Диагноз

нарушение ритма сердца неуточненное

Лечение

План обследования

ОАК, ОАМ, липидный профиль, электролиты

Рекомендации

OK

При необходимости можно скрыть параметры либо предпросмотр нажатием соответствующих кнопок в верхней части окна.

нарушение сердечного ритма неуточненное

факторы риска:

- ☐ алкоголь ☐ курение
- ☐ ненормированный рабочий день
- ☐ ночные смены
- ☐ повышенное "нормальное" АД

Жалобы

Анамнез

Объективно

Телосложение

дыхание

После введения информации данные в полях осмотра будут дополнены только что добавленными сведениями, что отображается в правой части экрана. Информацию в полях осмотра также можно редактировать. По окончании введения информации шаблон можно применить, для чего нажать кнопку «ОК».

факторы риска:

- ☐ алкоголь ☒ курение
- ☐ ненормированный рабочий день
- ☐ ночные смены
- ☐ повышенное "нормальное" АД

телосложение

нормостеническое

кожные покровы:

- ☐ акроцианоз ☐ бледные ☐ влажные
- ☐ гиперемия ☐ иктеричные
- ☒ нормальной окраски
- ☐ обычной влажности ☐ сухие ☐ цианоз

отечности:

- ☐ голени ☐ лица ☒ нет ☐ стоп

зев:

- ☐ гипермированный ☒ чистый

миндалины:

- ☒ обычные ☐ рыхлые ☐ увеличены

дыхание:

- ☒ везикулярное ☐ жесткое
- ☐ ослаблено в нижних отделах

Жалобы

Анамнез

курение

Объективно

Телосложение: нормостеническое кожные покровы: нормальной окраски Отечность: нет Зев: чистый Миндалины: обычные ЧДД: в легких дыхание: везикулярное хрипы: Тоны сердца: АД: Пульс: Живот: при пальпации:

Диагноз

нарушение ритма сердца неуточненное

Лечение

План обследования

ОАК, ОАМ, липидный профиль, электролиты

Рекомендации

OK

После этого поля во вкладке «Осмотр» будут заполнены согласно шаблону и информации, введённой в шаблон. Поля, обязательные для заполнения, будут иметь пометку «Не заполнены обязательные поля».

Амбулаторный случай, акушерский профиль (БСМП №86) <Добавление>

ФИЛАТОВА НАТАЛЬЯ ВИТАЛЬЕВНА 19.08.1996 (29 лет) ЕНП 1361535462650504 СНИЛС 81988161558 тел.: +7 (165) 212-34-12 ID -

▼ Сведения о случае:

Тип случая обслуживания.*
1 - Первичный

Вид оплаты.*
ОМС

ШРМ (балл/уровень):

Цель обслуживания.*
1 - лечебно-диагностическая

Направление:

Посещения: (1)
+ -

12.11.2025 - Посещение врача (врач-терапевт участковый) <Новое>

12.11.2025 <Новое>

Дата приема.* 12.11.2025
Время.* 06:52
Место посещения.* 1 - поликлиника
Место обслуживания.* 1 - Кабинет врача
Врач.* 123461 Мышкин
След. посещение:

Осмотр

Услуги (1) ✓АнализыДиагностикаЭЛННаправленияРецептыСмотровой кабинетВакцинация

Жалобы.*
Головная боль: Нет, периодически при повышении АД
Дополнительные сведения: боль в горле, колебание АД, насморк

Анамнез заболевания:
Аллергические реакции: Сезонная: береза; Пищевая: Ананас

Анамнез жизни:
Курение

Объективно.*
Гинекологический осмотр:
Срок беременности: 13 нед., Рост: 168 см, Вес: 58.00 кг, ИМТ: 20.55 кг/м2

Предварительный диагноз
Основной диагноз
Z34.0 - Наблюдение за течением нормальной первой беременности

Диагноз (описание):
Поле обязательно для заполнения

Назначенные препараты:

Состояние пациента.*
Удовлетворительное
Подозрение на ЗНО

Характер основного заболевания:

Создано: Мышкин Валерий Альбертович, врач-терапевт участковый

Сохранить Печать Завершение случая Экспорт талона Экспорт документа

Также во вкладку «Услуги» будут добавлены все услуги, привязанные к шаблону.

Осмотр ✓ Услуги (1) ✓ Анализы Диагностика ЭЛН Направления Вакцинация Онкология Гистология Напра						
Диагноз	Код	Услуга Наименование	Кол-во	Цена	Сумма	
Z34.0 - Наблюдение за течением нормальной первой беременности	B01.047.001	Прием (осмотр, консультация) врача-терапевта первичный	1	0.0	0.0	

Добавление сопутствующих диагнозов.

Для добавления сопутствующих и других типов диагнозов нажмите кнопку «Добавить диагноз» и выберите нужный тип диагноза.

Амбулаторный случай, акушерский профиль (БСМП №86) <Добавление>

ФИЛАТОВА НАТАЛЬЯ ВИТАЛЬЕВНА 19.08.1996 (29 лет) ЕНП 1361535462650504 СНИЛС 81988161558 тел.: +7 (165) 212-34-12 ID -

▼ Сведения о случае:

Тип случая обслуживания:*
1 - Первичный

Вид оплаты:*
ОМС

ШРМ (балл/уровень):

Цель обслуживания:*
1 - лечебно-диагностическая

Направление:

Посещения: (1)

12.11.2025 - Посещение врача (врач-терапевт участковый) <Новое>

12.11.2025 <Новое>

Дата приема:* 12.11.2025
Время:* 06:52
Место посещения:* 1 - поликлиника
Место обслуживания:* 1 - Кабинет врача
Врач:* 123461 Мышкин
След. посещение:

Осмотр Услуги (1) ✓ Аналиты Диагностика ЭЛН Направления Рецепты Смотровой кабинет Вакцинация

Жалобы:*
Головная боль: Нет, периодически при повышении АД
Дополнительные сведения: боль в горле, колебание АД, насморк

Анамнез заболевания:
Аллергические реакции: Сезонная: береза; Пищевая: Ананас

Анамнез жизни:
Курение

Объективно:*
Гинекологический осмотр:
Срок беременности: 13 нед., Рост: 168 см, Вес: 58.00 кг, ИМТ: 20.55 кг/м2

Предварительный диагноз

Основной диагноз
Z34.0 - Наблюдение за течением нормальной первой беременности

Диагноз (описание):

Поле обязательно для заполнения

Назначенные препараты:

Состояние пациента:*
Удовлетворительное ☐ Подозрение на ЗНО

Характер основного заболевания:

- Сопутствующее заболевание
- Осложнение основного заболевания
- Внешние причины заболеваемости и смертности
- Основное конкурирующее заболевание
- Основное фоновое заболевание
- Осложнение сопутствующего заболевания
- Основное сочетанное заболевание

Создано: Мышкин Валерий Альбертович, врач-терапевт участковый

Сохранить Печать Завершение случая Экспорт талона Экспорт документа


Выбранное поле появится в разделе.

Предварительный диагноз

Основной диагноз
Z34.0 - Наблюдение за течением нормальной первой беременности


Сопутствующее заболевание

Для удаления дополнительных полей нажмите на кнопку «Удалить диагноз» напротив нужной строки. Также при сохранении пустые дополнительные поля будут удалены автоматически.



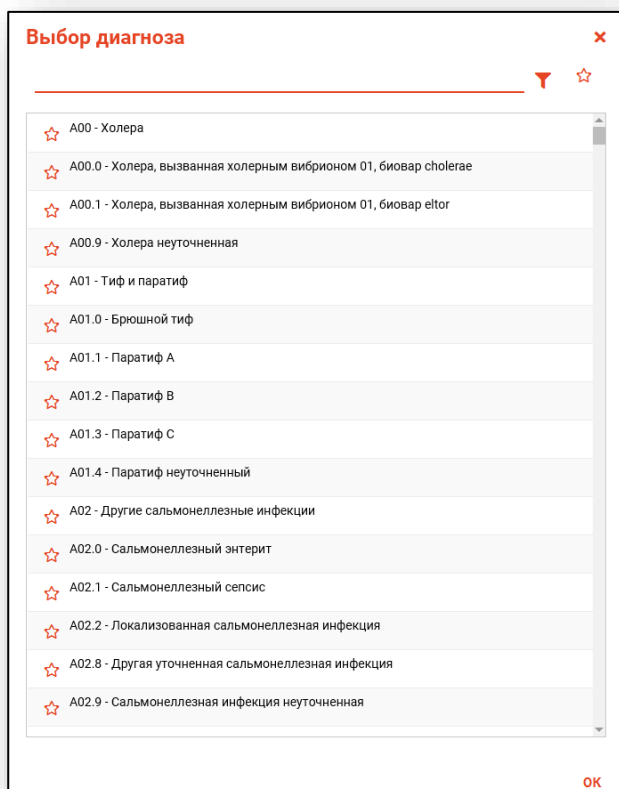
Сопутствующее заболевание

Внести диагноз в поле «Сопутствующее заболевание» и аналогичные поля можно с помощью поиска, для этого необходимо нажать по кнопке «Выбрать значение из списка» справа от строки.



Сопутствующее заболевание

Далее в открывшемся окне необходимо выбрать подходящий диагноз из списка, либо воспользоваться поиском (кнопка «Найти»), после чего нажать «ОК».



Выбор диагноза

- ☆ A00 - Холера
- ☆ A00.0 - Холера, вызванная холерным вибрионом 01, биовар cholerae
- ☆ A00.1 - Холера, вызванная холерным вибрионом 01, биовар eltor
- ☆ A00.9 - Холера неуточненная
- ☆ A01 - Тиф и паратиф
- ☆ A01.0 - Брюшной тиф
- ☆ A01.1 - Паратиф А
- ☆ A01.2 - Паратиф В
- ☆ A01.3 - Паратиф С
- ☆ A01.4 - Паратиф неуточненный
- ☆ A02 - Другие сальмонеллезные инфекции
- ☆ A02.0 - Сальмонеллезный энтерит
- ☆ A02.1 - Сальмонеллезный сепсис
- ☆ A02.2 - Локализованная сальмонеллезная инфекция
- ☆ A02.8 - Другая уточненная сальмонеллезная инфекция
- ☆ A02.9 - Сальмонеллезная инфекция неуточненная

OK

Обратите внимание, после заполнения вкладки «Осмотр» необходимо сохранить случай.

Диагноз (описание)

Для заполнения поля в амбулаторном случае акушерского профиля нажмите на кнопку «Заполнить автоматически». Поле будет заполнено на основании внесенных диагнозов.

Амбулаторный случай, акушерский профиль (БСМП №86) <Добавление>

ШАБУШНАЯ АНАСТАСИЯ АЛЕКСАНДРОВНА 31.07.2000 (25 лет) ЕНП 1641586230249016 СНИЛС 30578918300 тел.: +7 (800) 888-88-88 ID -

▼ Сведения о случае:

Тип случая обслуживания:*
1 - Первичный

Вид оплаты:*
ОМС

ШРМ (балл/уровень):

Цель обслуживания:*
Поле обязательно для заполнения

Направление:

Посещения: (1)

25.09.2025 - Посещение врача (врач-терапевт участковый) <Новое>

25.09.2025 <Новое>

Дата приема:* 25.09.2025
Время:* 12:46
Место посещения:* 1 - поликлиника
Место обслуживания:*
Врач:* 123461 Мышкин
След. посещение:

Осмотр Услуги (0) Анализы Диагностика ЭЛН Направления Рецепты Смотровой кабинет Вакцинация

Анамнез заболевания:

Анамнез жизни:

Объективно:*
Гинекологический осмотр:
Срок беременности: 13 нед., Рост: 172 см, Вес: 57 кг, ИМТ: 19.27 кг/м2

Предварительный диагноз

Основной диагноз
Z00.0 - Общий медицинский осмотр

Диагноз (описание):
Поле обязательно для заполнения

Назначенные препараты:

Прочее лечение:

План обследования:

Состояние пациента:*
Удовлетворительное
Подозрение на ЗНО

Характер основного заболевания:

Создано: Мышкин Валерий Альбертович, врач-терапевт участковый

Сохранить Печать Завершение случая Экспорт талона Экспорт документа

Вкладка «Вакцинация»

При открытии вкладки «Вакцинация» отображаются сведения об осмотре до вакцинации и о медицинских манипуляциях.

Обратите внимание, вкладка доступна после сохранения случая.

Осмотр ✓ Услуги (1) ✓ Анализы Диагностика ЭЛН Направления **Вакцинация** Онкология Гистология Направлени

▼ **Осмотр до вакцинации**

Показания к применению иммунобиологических лекарственных препаратов

Этап схемы иммунизации

Отношение к декретированному контингенту

Допуск к вакцинации Срок медотвода

☐ - наличие противопоказаний Противопоказания к применению вакцин

Статус выполнения программы вакцинации Причина невыполнения программы вакцинации

Реакция на ввод предыдущих вакцин: ☐ - наличие реакции

Препарат	Дата выявления	Реакция	Комментарий
----------	----------------	---------	-------------

Осмотр до вакцинации

В блоке «Осмотр до вакцинации» необходимо ввести сведения об осмотре пациента до проведения манипуляции.

▼ **Осмотр до вакцинации**

Показания к применению иммунобиологических лекарственных препаратов

Этап схемы иммунизации

Отношение к декретированному контингенту

Допуск к вакцинации Срок медотвода

☐ - наличие противопоказаний Противопоказания к применению вакцин

Статус выполнения программы вакцинации Причина невыполнения программы вакцинации

Реакция на ввод предыдущих вакцин: ☐ - наличие реакции


Препарат	Дата выявления	Реакция	Комментарий
----------	----------------	---------	-------------

Необходимо заполнить поле «Показания к применению иммунобиологических лекарственных препаратов».

▼ Осмотр до вакцинации


Показания к применению иммунобиологических лекарственных препаратов

Поле обязательно для заполнения



При выборе пункта 3 – «Иммунодиагностика (Аллергологическая проба на туберкулез)» появятся дополнительный блок «Аллергологическая проба на туберкулез». Отметьте один из необходимых вариантов.

▼ Осмотр до вакцинации


Показания к применению иммунобиологических лекарственных препаратов
3 - Иммунодиагностика (Аллергологическая проба на туберкулез) 



Аллергологическая проба на туберкулез
☐ Манту ☐ Диаскинтест
Поле обязательно для заполнения


Заполните поле «Этап иммунизации», выбрав значение из списка.

Обратите внимание, что при выборе этапа схемы иммунизации будут разделены списки национального календаря и календаря профилактических прививок.

▼ Осмотр до вакцинации



Показания к применению иммунобиологических лекарственных препаратов
1 - Вакцинация в рамках национального календаря профилактических приви 










Этап схемы иммунизации  
Поле обязательно для запо...

Отношение к декретированному контингенту 

При нажатии откроется окно «Этап схемы иммунизации». Выберите одно или несколько значений из списка и нажмите «Ок».

Этап схемы иммунизации ✕

  ☐ Только выбранные


<input type="checkbox"/>		10 - Туберкулез ревакцинация (RV)
<input type="checkbox"/>		100 - Менингококковая инфекция вакцинация 2 (V2)
<input checked="" type="checkbox"/>		101 - Менингококковая инфекция ревакцинация (RV)
<input type="checkbox"/>		103 - Ветряная оспа вакцинация 1 (V1)
<input type="checkbox"/>		104 - Ветряная оспа вакцинация 2 (V2)
<input type="checkbox"/>		106 - Ротавирусная инфекция вакцинация 1 (V1)
<input type="checkbox"/>		107 - Ротавирусная инфекция вакцинация 2 (V2)
<input type="checkbox"/>		108 - Ротавирусная инфекция вакцинация 3 (V3)
<input type="checkbox"/>		110 - Бешенство вакцинация 1 (V1)



ОК


По нажатию на кнопку «Показать национальный календарь прививок» можно просмотреть информацию о наименовании прививок, категории и возрасте граждан, подлежащих обязательной вакцинации.


▼ Осмотр до вакцинации

Показания к применению иммунобиологических лекарственных препаратов

1 - Вакцинация в рамках национального календаря профилактических приви 

Этап схемы иммунизации  

132 - Лептоспироз рев 

Отношение к декретированному контингенту 

Откроется окно «Национальный календарь прививок».

Национальный календарь прививок		
N п/п	Категории и возраст граждан, подлежащих обязательной вакцинации	Наименование профилактической прививки
1.	Новорожденные в первые 24 часа жизни	Первая вакцинация против вирусного гепатита В
2.	Новорожденные на 3 - 7 день жизни	Вакцинация против туберкулеза
3.	Дети 1 месяц	Вторая вакцинация против вирусного гепатита В
4.	Дети 2 месяца	Третья вакцинация против вирусного гепатита В (группы риска) Первая вакцинация против пневмококковой инфекции
5.	Дети 3 месяца	Первая вакцинация против дифтерии, коклюша, столбняка Первая вакцинация против полиомиелита Первая вакцинация против гемофильной инфекции типа b
6.	Дети 4,5 месяца	Вторая вакцинация против дифтерии, коклюша, столбняка Вторая вакцинация против гемофильной инфекции типа b Вторая вакцинация против полиомиелита Вторая вакцинация против пневмококковой инфекции
7.	Дети 6 месяцев	Третья вакцинация против дифтерии, коклюша, столбняка Третья вакцинация против вирусного гепатита В Третья вакцинация против полиомиелита Третья вакцинация против гемофильной инфекции типа b

В случае, если в поле «Доступ к вакцинации» выбирается значение «1 – допущен» откроется окно «Создать направление».

Создать направление

Пациент

Филатова Наталья Витальевна 19.08.1996

Онкологический блок

▼ Информация о том, куда выдается направление

Номер

Дата направления

17.01.2025

В МО

Поликлиника №86

В структурное подразделение

Тип направления

Другие (вакцинация)

Источник оплаты

ОМС

На должность

На специальность

От врача

178 Черкасова А. Е. (врач-терапевт, Взрослая поликлиника)

К врачу

Наименование комплексной услуги

Услуги

B04.014.004 - Вакцинация

Доступность записи

Доступна запись по направлению

Причина недоступности записи

▼ Диагноз

Диагноз

Z32.1 - Беременность подтвержденная

Тип

Установленный диагноз

☐ Подозрение на ЗНО

Диагноз(описание)

Врач, установивший диагноз

178 Черкасова А. Е. (врач-терапевт)

Дата установления диагноза

25.10.2024

Степень обоснованности

Тип нозологической единицы

Основное заболевание

Обоснование направления

Вакцинация в соответствии с календарём профилактических прививок

ПЕЧАТЬ НАПРАВЛЕНИЯ СОХРАНИТЬ

В случае, если в поле «Доступ к вакцинации» выбирается значение «2 - Временный медотвод», то поле «Срок медотвода» становится обязательным для заполнения. Если переключатель «Наличие противопоказаний» активен, то обязательно заполнить «Противопоказания к применению вакцин».

▼ Осмотр до вакцинации

Показания к применению иммунобиологических лекарственных препаратов

1 - Вакцинация в рамках национального календаря профилактических приви

Этап схемы иммунизации

119 - Коронавирусная

Отношение к декретированному контингенту

Допуск к вакцинации

2 - Временный медотвод

Срок медотвода

11.04.2024

- наличие противопоказаний

Противопоказания к применению вакцин

Поле обязательно для заполнения

Статус выполнения программы вакцинации

Причина невыполнения программы вакцинации




Если были реакции на ввод предыдущих вакцин, переключатель «Наличие реакций» ставится в активное положение. В данном случае необходимо добавить реакцию путем нажатия на кнопку «Добавить».

Реакция на ввод предыдущих вакцин: - наличие реакции

Препарат	Дата выявления	Реакция	Комментарий
----------	----------------	---------	-------------


Поле обязательно для заполнения


Для того, чтобы внести изменения, необходимо выделить нужную строку и нажать на кнопку «Редактировать».


Реакция на ввод предыдущих вакцин: ☒ - наличие реакции   


Препарат	Дата выявления	Реакция	Комментарий
3085 - Фуросемид	01.04.2023	Экзема, Зуд	
3112 - Хлоропирамин	16.01.2023	Анафилактический шок	

Откроется окно редактирования реакции. После внесения необходимых изменений, нажмите на кнопку «Изменить».



Редактировать реакцию 

Препарат, на который отмечалась реакция
3112 - Хлоропирамин 




Дата выявления реакции
16.01.2023 

Реакция
1 - Анафилактический шок 

Комментарий

 **Изменить**  **Заккрыть**

Для удаления реакции, выделите необходимую строку и нажмите на кнопку «Удалить».

Реакция на ввод предыдущих вакцин: ☒ - наличие реакции   

Препарат	Дата выявления	Реакция	Комментарий
3085 - Фуросемид	01.04.2023	Экзема, Зуд	
3112 - Хлоропирамин	16.01.2023	Анафилактический шок	

Медицинские манипуляции


Блок «Медицинские манипуляции» содержит сведения о вакцинациях в рамках текущего амбулаторного случая. Для добавления и редактирования медицинских манипуляций необходимо право «Медицинская манипуляция».


Обратите внимание, что перед созданием записи о манипуляции необходимо сохранить ЭПМЗ с заполненным осмотром до вакцинации.

Если в осмотре до манипуляции в поле «Допуск к вакцинации» указано «Медотвод», то создание ЭПМЗ «Медицинская манипуляция» запрещено.

Для добавления новых сведений о манипуляциях необходимо нажать кнопку «Создать/редактировать медицинскую манипуляцию».

▼ Медицинская манипуляция





Дата	Название	Препарат
------	----------	----------

В открывшемся окне просмотреть информацию по осмотру до вакцинации.

Манипуляция (Поликлиника №86) <Добавление>

ФИЛАТОВА НАТАЛЬЯ ВИТАЛЬЕВНА 19.08.1996 (27 лет) ЕНП 1361535462650504 СНИЛС 81988161558 тел.: +7 (888) 888-88-88

ID -

ЭПМЗ основание: Посещение врача (03.04.2024)

Врач: 1597 Суворова А. С. (врач-педиатр, Взрослая поликлиника)

Осмотр до вакцинации

Этап схемы иммунизации: Ветряная оспа вакцинация 1 (V1)

Отношение к декретированному контингенту: Работники медицинских организаций

Допуск к вакцинации: Допущен

Противопоказания к применению вакцин: нет

Статус выполнения программы вакцинации: привит по возрасту

Реакция на ввод предыдущих вакцин: да

Дата	Название	Препарат
------	----------	----------

Создано: Суворова Александра Сергеевна, врач-педиатр

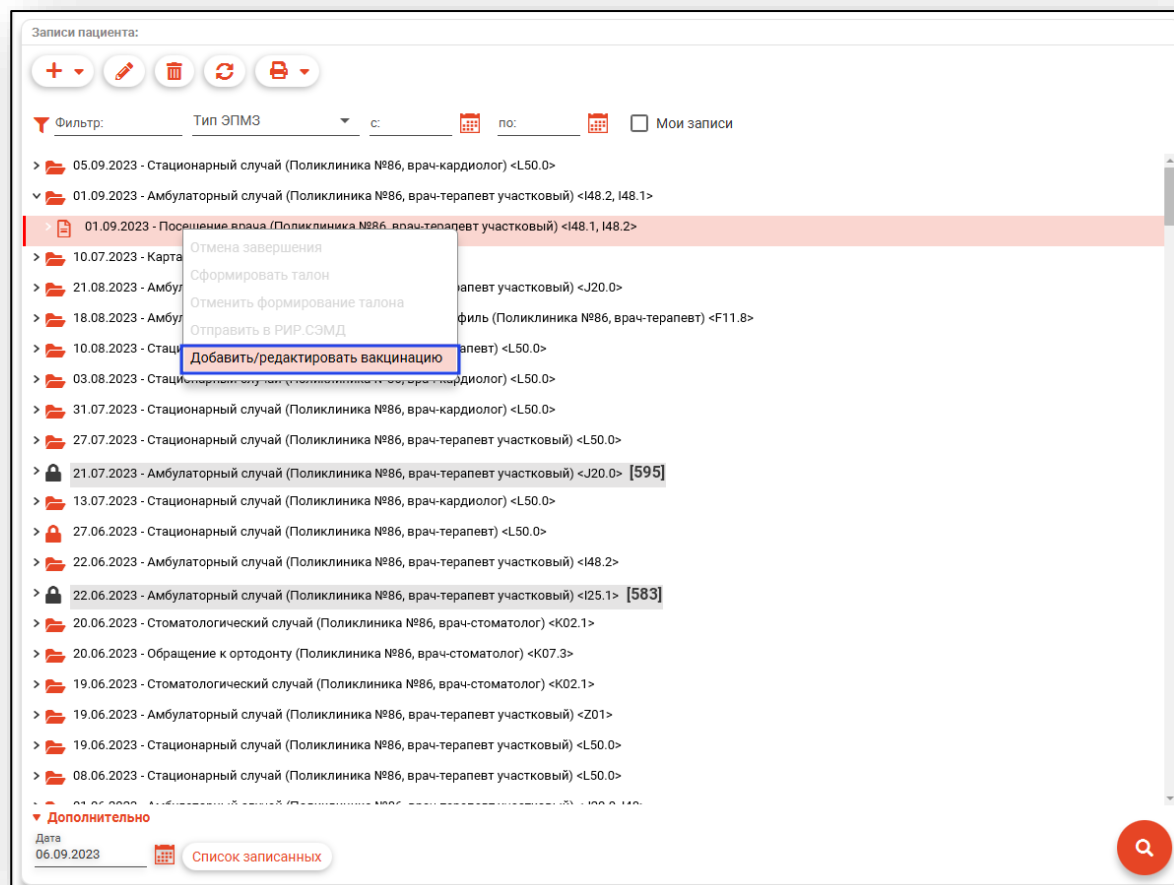
Сохранить

Печать

Завершение случая

Экспорт талона

Это же окно открывается с помощью нажатия правой кнопкой мыши на посещении врача в дереве ЭПМЗ.



Откроется окно, в котором необходимо внести сведения.

Просмотр вакцинации

Дата манипуляции

04.04.2024

Показания к применению иммунобиологических лекарственных препаратов

1 - Вакцинация в рамках национального календаря профилактических прививок

Этап схемы иммунизации

103 - Ветряная оспа вакцинация 1 (V1)

Препарат

Поле обязательно для заполнения

Серия

Номер

Срок годности

Поле обязательно для заполнения

Поле обязательно для заполнения

Доза

Единица измерения

Поле обязательно для заполнения

Поле обязательно для заполнения

Медицинская услуга по способу введения

Реакция на ввод вакцины

Осложнения

Комментарий

СОХРАНИТЬ

Внесите необходимую информацию, после чего нажмите «Сохранить».

Просмотр вакцинации

Дата манипуляции

04.04.2024

Показания к применению иммунобиологических лекарственных препаратов

1 - Вакцинация в рамках национального календаря профилактических прививок

Этап схемы иммунизации

103 - Ветряная оспа вакцинация 1 (V1)

Препарат

11056 - Вакцина для профилактики дифтерии, коклюша и столбняка - Инфанрикс, Вак

Серия

1215

Номер

1345

Срок годности

17.10.2024

Доза

1

Единица измерения

16 - Миллилитр

Медицинская услуга по способу введения

Подкожное введение лекарственных препаратов

Реакция на ввод вакцины

Осложнения

Комментарий

СОХРАНИТЬ

Для внесения изменений в сведения о вакцинации, выберите нужную строку одним кликом из списка и нажмите на кнопку «Редактировать манипуляцию».

+

Дата	Название	Препарат
06.09.2...	Ветряная оспа вакцинация 1 (V1)	10576 - Вакцина для профилактики кори, паротита, краснухи и ветряной оспы ...

После этого откроется окно «Редактировать вакцинацию». Процесс редактирования вакцинации аналогичен процессу добавления.

Редактировать вакцинацию

Дата манипуляции
04.04.2024

Показания к применению иммунобиологических лекарственных препаратов
1 - Вакцинация в рамках национального календаря профилактических прививок

Этап схемы иммунизации
103 - Ветряная оспа вакцинация 1 (V1)

Препарат
11056 - Вакцина для профилактики дифтерии, коклюша и столбняка - Инфанрикс, Вак

Серия
1215

Номер
1345

Срок годности
17.10.2024

Доза
1

Единица измерения
16 - Миллилитр

Медицинская услуга по способу введения
Подкожное введение лекарственных препаратов

Реакция на ввод вакцины

Осложнения

Комментарий

СОХРАНИТЬ

Для того, чтобы удалить вакцинацию, выберите её из списка одним кликом и нажмите на кнопку «Удалить манипуляцию».

<div><div>+</div><div></div><div></div></div>		
Дата	Название	Препарат
06.09.2...	Ветряная оспа вакцинация 1 (V1)	10576 - Вакцина для профилактики кори, паротита, краснухи и ветряной оспы ...

При завершении работы с манипуляциями нажмите на кнопку «Сохранить».

Манипуляция (Поликлиника №86) <Добавление>

ФИЛАТОВА НАТАЛЬЯ ВИТАЛЬЕВНА 19.08.1996 (27 лет) ЕНП 1361535462650504 СНИЛС 81988161558 тел.: +7 (888) 888-88-88

ID -

ЭПМЗ основание: Посещение врача (03.04.2024)

Врач: 1597 Суворова А. С. (врач-педиатр, Взрослая поликлиника)

Осмотр до вакцинации

Этап схемы иммунизации: Ветряная оспа вакцинация 1 (V1)

Отношение к декретированному контингенту: Работники медицинских организаций

Допуск к вакцинации: Допущен

Противопоказания к применению вакцин: нет

Статус выполнения программы вакцинации: привит по возрасту

Реакция на ввод предыдущих вакцин: да

Дата	Название	Препарат
04.04.2024		11056 - Вакцина для профилактики дифтерии, коклюша и столбняка - Инфанр...

Создано: Суворова Александра Сергеевна, врач-педиатр

Сохранить

Печать

Завершение случая

Экспорт талона

Для формирования ЭМД «Протокол медицинской манипуляции» после внесения данных о манипуляции, нажмите на кнопку «Завершение случая» и выберите действие «Завершить случай» или «Завершить случай и подписать документ».

Обратите внимание! По манипуляции Манту/Диаскинтест ЭМД не формируется (кнопка подписи неактивна).

Манипуляция (Поликлиника №86) <Редактирование>

ФИЛАТОВА НАТАЛЬЯ ВИТАЛЬЕВНА 19.08.1996 (27 лет) ЕНП 1361535462650504 СНИЛС 81988161558 тел.: +7 (888) 888-88-88 ID 9842

ЭПМЗ основание:Посещение врача (03.04.2024)

Врач:1597 Суворова А. С. (врач-педиатр, Взрослая поликлиника)

▼ Осмотр до вакцинации

Этап схемы иммунизации:Ветряная оспа вакцинация 1 (V1)

Отношение к декретированному контингенту:Работники медицинских организаций

Допуск к вакцинации:Допущен

Противопоказания к применению вакцин:нет

Статус выполнения программы вакцинации:привит по возрасту

Реакция на ввод предыдущих вакцин:да

+

Дата	Название	Препарат
04.04.2024		11056 - Вакцина для профилактики дифтерии, коклюша и столбняка - Инфанр...
04.04.2024		11056 - Вакцина для профилактики дифтерии, коклюша и столбняка - Инфанр...

Завершить случай

Завершить случай и сформировать талон

Завершить случай и не подавать на оплату

Не подавать на оплату

Отмена признака 'Не подавать на оплату'

Завершить случай и подписать документ

Отменить завершение случая

Подписать документ

Создано: 04.04.2024 - Суворова А. С., врач

Сохранить ▼

Печать ▼

Завершение случая ▼

Экспорт талона ▼

Все сохраненные изменения в блоке «Медицинские манипуляции» будут внесены на вкладку «Вакцинация». Для обновления информации нажмите на кнопку «Обновить».

Амбулаторный случай (Поликлиника №86) <Редактирование>

ФИЛАТОВА НАТАЛЬЯ ВИТАЛЬЕВНА 19.08.1996 (27 лет) ЕНП 1361535462650504 СНИЛС 81988161558 тел.: +7 (165) 212-34-11 ID 6506

▼ Сведения о случае:

Тип случая обслуживания:*
1 - Первичный

Вид оплаты:*
1 - ОМС

ШРМ (балл/уровень):

Цель обслуживания:*
3 - Диспансерное наблюдени

Дисп. наблюдение:
I48.2

Состояние дисп. наблюдения:
1 - Состоит

Следующая явка по ДН:
12.10.2023, поликлиника

Направление:

Посещения: (1)

01.09.2023 - Посещение врача (врач-терапевт участковый) <I48.2, I48.1>

Посещение врача: 01.09.2023 <I48.2, I48.1>

Дата приема:* 01.09.2023
Время:* (№2169) 10:30
Место обслуживания:* 1 - поликлиника
Врач:* 123461 Мышкин В. А. (врач-терапевт участк
След. посещение:

отр Услуги (1) Анализы Диагностика ЭЛН Направления **Вакцинация** Онкология Гистология Направления при

Препарат	Дата выявления	Реакция	Комментарий
----------	----------------	---------	-------------

▼ Медицинская манипуляция

Дата	Название	Препарат
06.09.2...	Ветряная оспа вакцинация 1 (V1)	Вакцина для профилактики кори, паротита, краснухи и ветряной оспы - П

▼ Осмотр после вакцинации

Дата следующей вакцинации
Этап схемы иммунизации

Сохранить

Печать

Завершение случая

Экспорт талона

Экспорт документа

Осмотр после вакцинации

Блок «Осмотр после вакцинации» содержит сведения об осмотре пациента после вакцинации.

▼ Осмотр после вакцинации

Дата следующей вакцинации
04.04.2024

Показания к применению иммунобиологических лекарственных препаратов

Этап схемы иммунизации

☒ - наличие реакции

Реакции на ввод вакцины

Результат туберкулиновой пробы

Вид реакции

Размер (мм)

Жалобы

Состояние пациента

Внесите дату следующей вакцинации вручную или с помощью «Календаря».

Для внесения схемы иммунизации и показаний к применению лекарственных препаратов нажмите на кнопку «Выбрать значение из списка».

▼ Осмотр после вакцинации

Дата следующей вакцинации

Показания к применению иммунобиологических лекарственных препаратов

Поле обязательно для заполнения

Этап схемы иммунизации

Поле обязательно для запо...

☐ - наличие реакции

Реакции на ввод вакцины

При активной отметке «Наличие реакции» станет доступно поле «Реакция на ввод вакцины».

Нажмите на кнопку «Выбрать значение из списка» для заполнения сведений о реакции на ввод вакцины.

▼ Осмотр после вакцинации

Дата следующей вакцинации
04.04.2024

Показания к применению иммунобиологических лекарственных препаратов
1 - Вакцинация в рамках национального календаря профилактических приви

Этап схемы иммунизации
104 - Ветряная оспа ва

☒ - наличие реакции

Реакции на ввод вакцины
14 - головная боль (Общие реакции)

Результат туберкулиновой пробы Вид реакции Размер (мм)

Жалобы

Состояние пациента

Будет открыто новое окно «Реакция на ввод вакцины». Проставьте отметки напротив нужных полей и нажмите «Ок» для сохранения внесенных значений.



Реакции на ввод вакцины

☐ Только выбранные


- ☐ 10 - чувство жара (Общие реакции)
- ☐ 11 - аллергические реакции (Общие реакции)
- ☐ 12 - отек Квинке (Общие реакции)
- ☐ 13 - анафилактической шок (Общие реакции)
- ☒ 14 - головная боль (Общие реакции)
- ☐ 15 - головокружение (Общие реакции)
- ☒ 16 - слабость (Общие реакции)
- ☐ 17 - тошнота (Общие реакции)
- ☐ 18 - рвота (Общие реакции)
- ☐ 19 - затруднение дыхания (Общие реакции)
- ☐ 20 - обморок или потеря сознания (Общие реакции)
- ☐ 21 - судороги (Общие реакции)


ОК

Для манипуляций «Манту» и «Диаскинтест» необходимо заполнить дополнительные поля «Результат туберкулиновой пробы», «Вид реакции» и «Размер (мм)».

Результат туберкулиновой пробы		Вид реакции		Размер (мм)
--------------------------------	---	-------------	---	-------------

Откроется окно «Результат туберкулиновой пробы», выберите значение из списка и нажмите «Ок».

Результат туберкулиновой пробы 



10 - Положительный: слабо выраженный (при наличии инфильтрата размером до 5 мм)

11 - Положительный: умеренно выраженный (при размере инфильтрата 5-9 мм)

12 - Положительный: выраженный (при размере инфильтрата 10 мм и более)

13 - Положительный: гиперергический (при размере инфильтрата 15 мм и более)

14 - Положительный: везикуло-некротические реакции (независимо от размера инфильтрата, с лимфангитом или без него)

8 - Отрицательный (при полном отсутствии инфильтрата (папулы) или гиперемии или при наличии уколочной реакции (возможно в виде «синячка» 2-3 мм))

9 - Сомнительный (при наличии гиперемии любого размера без инфильтрата)

ОК

После внесения данных необходимо сохранить случай.



Вкладка «Услуги»

Из данного блока возможно добавлять, редактировать и удалять услуги, предоставленные пациенту.

Добавление новой услуги

Для того чтобы добавить услугу в Обращение необходимо нажать по кнопке «Добавить услугу», которая находится над левым верхним углом таблицы.

<div>Осмотр </div> <div>Услуги (1) </div> <div>Анализы </div> <div>Диагностика</div> <div>ЭЛН</div> <div>Направления</div> <div>Вакцинация</div> <div>Онкология</div> <div>Гистология</div> <div>Направ</div>						
Диагноз	Код	Услуга Наименование	Кол-во	Цена	Сумма	
Z34.0 - Наблюдение за течением нормальной первой беременности	B01.047.001	Прием (осмотр, консультация) врача-терапевта первичный	1	0.0	0.0	

После чего появится окно добавления услуги. Внести данные в поле «Услуга» можно с помощью поиска, для этого необходимо нажать по кнопке «Выбрать значение из списка» справа от строки. Поля «Диагноз» и «Персонал» заполняются из выпадающего списка. Поле «Количество» заполняется вручную. При необходимости, проставьте маркер «с применением ИИ».

Добавление услуги

✕

Диагноз:*
Z34.0 - Наблюдение за течением нормальной первой

Услуга:*

Поле обязательно для заполнения

Персонал:*
178 Черкасова А. Е. (врач-терапевт, Взрослая поликл)

Количество:*
1

☐ С применением ИИ

ОК

Далее необходимо выбрать подходящую услугу из списка, либо воспользоваться поиском (кнопка «Найти»).

Услуга:*

🔍 ☆

- ★ A11.12.003 - Внутривенное введение лекарственных препаратов
- ★ A16.01.005 - Иссечение поражения кожи
- ★ A16.20.005 - Кесарево сечение
- ★ A16.20.070 - Наложение акушерских щипцов
- ★ A16.20.071 - Вакуум-экстракция плода
- ★ A16.20.073.003 - Ручное отделение плаценты и выделение последа
- ★ B01.001.009 - Ведение физиологических родов врачом-акушером-гинекологом
- ☆ A01.01.001 - Сбор анамнеза и жалоб в дерматологии
- ☆ A01.01.001.001 - Сбор анамнеза и жалоб при термических, химических и

OK

Обратите внимание, при услугах A08 будет добавлено обязательное для заполнения поле «Категория сложности исследования». При услугах A27.30.010 и A27.30.011 будет добавлено обязательное для заполнения поле «Метод молекулярно-генетического исследования».






Поле «Диагноз» будет заполнено автоматически, из поля «Основной диагноз» при создании амбулаторного случая.

Далее необходимо указать, сколько раз эта услуга оказывалась, в поле «Количество».

После успешного внесения всех данных нажать на кнопку «ОК» для сохранения, либо на кнопку «X» для отмены добавления в посещение данной услуги.


Редактирование услуги


Для того чтобы отредактировать уже добавленную услугу, необходимо выбрать из таблицы нужную услугу, и нажать на кнопку «Изменить услугу».


<div></div>						
Диагноз		Услуга		Кол-во	Цена	Сумма
		Код	Наименование			
	Z34.0 - Наблюдение за течением нормальной первой беременности	 B01.047.001	Прием (осмотр, консультация) врача-терапевта первичный	1	0.0	0.0

После этого откроется окно «Редактирование услуги». Процесс редактирования услуги аналогичен процессу добавления.

Редактирование услуги

Диагноз:*
Z34.0 - Наблюдение за течением нормальной первой 

Услуга:*
B01.047.001 - Прием (осмотр, консультация) врача-терапевта 

Персонал:*
178 Черкасова А. Е. (врач-терапевт, Взрослая поликл) 

Количество:*
1

☐ С применением ИИ

ОК

Удаление услуги

Для того чтобы удалить услугу, необходимо выбрать из таблицы нужную услугу, и нажать на кнопку «Удалить услугу», либо нажать кнопку «Удалить» в соответствующей строке.

<div><div>+</div><div></div><div></div></div>						
	Диагноз	Код	Услуга Наименование	Кол-во	Цена	Сумма
	Z34.0 - Наблюдение за течением нормальной первой беременности	B01.047.001	Прием (осмотр, консультация) врача-терапевта первичный	1	0.0	0.0

Вкладка «Анализы»

Вкладка «Анализы» служит для создания заказов и просмотра результатов анализов пациента. **Вкладка «Анализы» становится доступной после сохранения случая.**

<

Осмотр

Услуги (1)

Анализы

Диагностика

ЭЛН

Направления

Вакцинация

Онкология

Гистология

Направ

>

+

Прикрепленные

☐ Все анализы

Информация о заказе

Результат

ПЕЧАТЬ

Создание заказа

Для создания нового заказа нажмите на кнопку «Добавить».

<

Осмотр

Услуги (1)

Анализы

Диагностика

ЭЛН

Направления

Вакцинация

Онкология

Гистология

Направ

>

Прикрепленные

☐ Все анализы

Откроется окно создания заказа.

Создать заказ

✕

Пациент
Филатова Наталья Витальевна 19.08.1996

Врач
Мышкин Валерий Альбертович (врач-терапевт участковый, ▼

Диагноз
L50.0 - Аллергическая крапивница ▼

ЛИС
Поле обязательно для заполнения ▼

Услуги
✎

Запись на процедуру
✎

Характер заболевания
1 - Острое ▼

▼ Сведения для оплаты (ОМС)

Источник оплаты:*
ОМС ▼

Цель обслуживания
1 - лечебно-диагностическая ▼

Форма оказания медицинской помощи
▼

Вид оказания медицинской помощи
2 - первичная врачебная медико-санитарная помощь ▼

Условия оказания медицинской помощи
2 - амбулаторно, в том числе на дому при вызове медиц ▼

Тип медицинской карты
1 - амбулаторная медицинская карта ▼

Вид медицинской карты
41 - медицинская карта пациента, получающего медицинскую помощь в амбулаторных условиях ▼

► Дополнительная информация

создать

Выбор услуги

Заполните поле услуги, используя форму добавления услуг, открывающуюся по нажатию соответствующей кнопки.


Создать заказ


Пациент
Филатова Наталья Витальевна 19.08.1996

Врач
Мышкин Валерий Альбертович (врач-терапевт участковый, ▼

Диагноз
L50.0 - Аллергическая крапивница ▼

ЛИС
ЛИС-Квазар ▼



Услуги 


Запись на процедуру 

Характер заболевания
1 - Острое ▼

Выберите исследования из списка. Для поиска нужных услуг можно воспользоваться полем фильтрации. После выбора всех необходимых исследований нажмите кнопку «ОК».

Услуги

  ☐ Только выбранные

Выбор	Сито	Избранное	Наименование
<input type="checkbox"/>	<input type="checkbox"/>		A09.05.011 - Исследование уровня альбумина в крови

Для быстрого и удобного доступа к часто используемым анализам воспользуйтесь кнопкой «В избранное» ★. Анализы, отмеченные этой пиктограммой, будут отображаться в списке избранного.

Услуги

Только выбранные

Выбор	Cito	Избранное	Наименование
<input checked="" type="checkbox"/>	<input type="checkbox"/>	★	A09.05.010 - Исследование уровня общего белка в крови
<input checked="" type="checkbox"/>	<input type="checkbox"/>	★	A09.05.011 - Исследование уровня альбумина в крови
<input type="checkbox"/>	<input type="checkbox"/>	★	A09.05.020 - Исследование уровня креатинина в крови

Для некоторых услуг есть возможность поставить отметку «Cito».

Обратите внимание, что доступность статуса «Cito» в услугах зависит от ЛИС, который был выбран при создании заказа на анализы.

Услуги

Только выбранные

Выбор	Cito	Избранное	Наименование
<input type="checkbox"/>	<input type="checkbox"/>	☆	A09.05.007 - Исследование уровня железа сыворотки крови
<input checked="" type="checkbox"/>	<input type="checkbox"/>	★	A09.05.010 - Исследование уровня общего белка в крови
<input checked="" type="checkbox"/>	<input checked="" type="checkbox"/>	★	A09.05.011 - Исследование уровня альбумина в крови
<input type="checkbox"/>	<input type="checkbox"/>	☆	A09.05.017 - Исследование уровня мочевины в крови

При выборе определенных услуг становится доступным блок «Дополнительная информация», при необходимости внесите туда требующиеся данные.

Запись на процедуру

Чтобы записать пациента на процедуру, справа от строки «Запись на процедуру» нажмите на кнопку «Выбрать значение из списка».

Создать заказ

Пациент
Филатова Наталья Витальевна 19.08.1996

Врач
Мышкин Валерий Альбертович (врач-терапевт участковый)

Диагноз
L50.0 - Аллергическая крапивница

ЛИС
ЛИС-Квазар

Услуги
A09.05.007 - Исследование уровня железа сыворотки крови

Запись на процедуру

Характер заболевания
1 - Острое

Будет открыто новое окно «Запись на процедуру», в котором необходимо выбрать дату, поставить отметку напротив нужной процедуры и загрузить расписание. После этого возможно выполнить запись пациента в свободный слот.

Запись на процедуру

Май

1	2	3	4	5	6	7
8	9	10	11	12	13	14
15	16	17	18	19	20	21
22	23	24	25	26	27	28
29	30	31	1	2	3	4
5	6	7	8	9	10	11

Филтры

Обособленное подразделение

Подразделение

Выбор процедуры

☐ Выделить все

☐ МРТ

☒ Общий анализ крови

☐ Рентген (каб 106)

☐ Углубленная диспансеризация (1233)

☐ УЗИ

☐ Функция внешнего дыхания (3 этаж)

☐ Флюорография (каб 105)

Загрузить расписание

День

Сегодня

Список записанных пациентов

Общий анализ крови

вторник, 02 мая 2023

Запись вне расписания, слотов: 1

записать

Первичный прием 08:00 - 13:00, кабинет: 102, слотов: 30

08:00 - 08:10	08:10 - 08:20	08:20 - 08:30	08:30 - 08:40	08:40 - 08:50	08:50 - 09:00	09:00 - 09:10	09:10 - 09:20	09:20 - 09:30	09:30 - 09:40	09:40 - 09:50	09:50 - 10:00
10:00 - 10:10	10:10 - 10:20	10:20 - 10:30	10:30 - 10:40	10:40 - 10:50	10:50 - 11:00	11:00 - 11:10	11:10 - 11:20	11:20 - 11:30	11:30 - 11:40	11:40 - 11:50	11:50 - 12:00
12:00 - 12:10	12:10 - 12:20	12:20 - 12:30	12:30 - 12:40	12:40 - 12:50	12:50 - 13:00						

Платный прием 13:00 - 16:00, кабинет: 102, слотов: 18

13:00 - 13:10	13:10 - 13:20	13:20 - 13:30	13:30 - 13:40	13:40 - 13:50	13:50 - 14:00	14:00 - 14:10	14:10 - 14:20	14:20 - 14:30	14:30 - 14:40	14:40 - 14:50	14:50 - 15:00
15:00 - 15:10	15:10 - 15:20	15:20 - 15:30	15:30 - 15:40	15:40 - 15:50	15:50 - 16:00						

Сведения для оплаты (ОМС)

Ниже основных данных расположен блок «Сведения для оплаты (ОМС)».

▼ Сведения для оплаты (ОМС)	
Источник оплаты:*	Цель обслуживания
ОМС	
Форма оказания медицинской помощи	Вид оказания медицинской помощи
1 - плановая	2 - первичная врачебная медико-санитарная помощь
Условия оказания медицинской помощи	Тип медицинской карты
1 - стационарно	2 - стационарная медицинская карта
Вид медицинской карты	
94 - медицинская карта пациента, получающего медицинскую помощь в стационарных условиях, в условиях дневного	

Выбор значений полей «Источник оплаты» и «Цель обслуживания» производится из выпадающих списков.

▼ Сведения для оплаты (ОМС)	
Источник оплаты:*	Цель обслуживания
ОМС	2 - консультативная

Остальные поля блока предзаполнены. В случае необходимости внесения изменений необходимо выбрать новые значения из соответствующих выпадающих списков.

▼ Сведения для оплаты (ОМС)	
Источник оплаты:*	Цель обслуживания
ОМС	1 - лечебно-диагностическая
Форма оказания медицинской помощи	Вид оказания медицинской помощи
1 - плановая	2 - первичная врачебная медико-санитарная помощь
Условия оказания медицинской помощи	Тип медицинской карты
1 - стационарно	2 - стационарная медицинская карта
Вид медицинской карты	
94 - медицинская карта пациента, получающего медицинскую помощь в стационарных условиях, в условиях дневного	

После заполнения всех полей нажмите кнопку «Создать».

Создать заказ

✕

Пациент
Филатова Наталья Витальевна 19.08.1996

Врач
Ромашкин Рома Евгеньевич (врач-терапевт, Взрослая поли)

Диагноз
A04 - Другие бактериальные кишечные инфекции

ЛИС
ЛИС-Квазар

Услуги
A09.05.010 - Исследование уровня общего белка в крови

Запись на процедуру

Характер заболевания
1 - Острое

▼ Сведения для оплаты (ОМС)

Источник оплаты:*
ОМС

Цель обслуживания
1 - лечебно-диагностическая

Форма оказания медицинской помощи
1 - плановая

Вид оказания медицинской помощи
2 - первичная врачебная медико-санитарная помощь

Условия оказания медицинской помощи
1 - стационарно

Тип медицинской карты
2 - стационарная медицинская карта

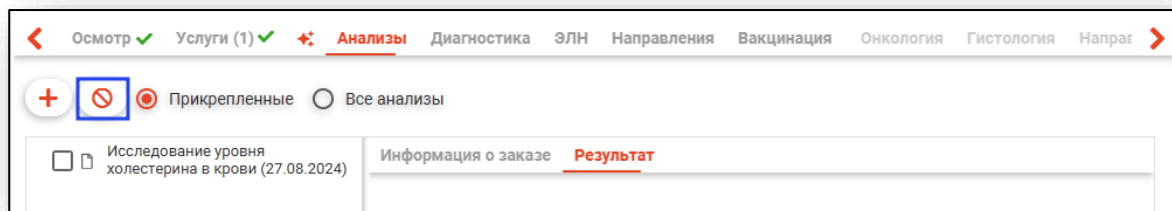
Вид медицинской карты
94 - медицинская карта пациента, получающего медицинскую помощь в стационарных условиях, в условиях дневног

► Дополнительная информация

СОЗДАТЬ

Отказ от услуг

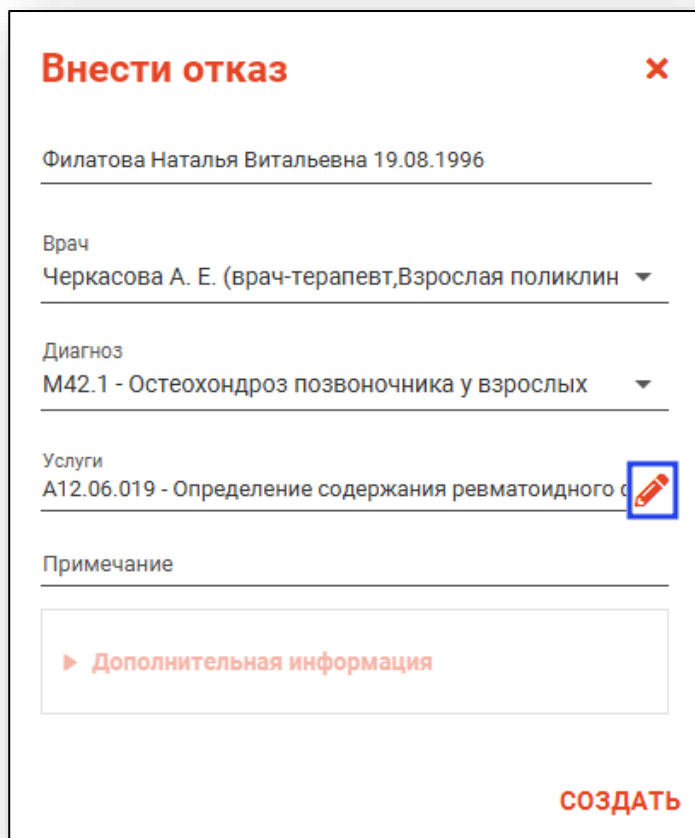
Чтобы внести отказ от услуги, нажмите на кнопку «Внести отказ».



The screenshot shows a web application interface with a top navigation bar containing tabs: Осмотр, Услуги (1), **Анализы**, Диагностика, ЭЛН, Направления, Вакцинация, Онкология, Гистология, and Направ. The 'Анализы' tab is active. Below the navigation bar, there are two radio buttons: 'Прикрепленные' (selected) and 'Все анализы'. Below this, there is a table with two columns: 'Исследование уровня холестерина в крови (27.08.2024)' and 'Информация о заказе'. The 'Информация о заказе' column has a sub-tab 'Результат'.

Будет открыто новое окно «Внести отказ».

Заполните поле услуги, используя форму добавления услуг, открывающуюся по нажатию соответствующей кнопки.



The screenshot shows a form titled 'Внести отказ' (Enter refusal) with a red 'X' icon in the top right corner. The form contains the following fields:

- Пациент: Филатова Наталья Витальевна 19.08.1996
- Врач: Черкасова А. Е. (врач-терапевт, Взрослая поликлин)
- Диагноз: M42.1 - Остеохондроз позвоночника у взрослых
- Услуги: A12.06.019 - Определение содержания ревматоидного фактора в сыворотке крови (выявление и измерение антител к ревматоидному фактору) [Red box and pencil icon]
- Примечание: [Empty text area]

At the bottom right of the form is a red button labeled 'СОЗДАТЬ' (Create).

После внесения данных нажмите на кнопку «Создать».

Данные об отказе будут отображены следующим образом.

Осмотр ✓ Услуги (1) ✓ **Анализы** Диагностика ЭЛН Направления Вакцинация Онкология Гистология Направ

+ - ☒ Прикрепленные ☐ Все анализы

☐ **ОТКАЗ** Исследование уровня тромбоцитов в крови (31.07.2024)

Информация об отказе

Дата создания: 31.07.2024 11:08
МО: Поликлиника №86
Врач: Мышкин В. А. (врач-терапевт участковый, Взрослая поликлиника)
Оператор: Черкасова Алина Евгеньевна (врач-терапевт)
Диагноз: L50.0 - Аллергическая крапивница
Примечание

Удалить отказ

Для удаления отказа от услуги нажмите на кнопку «Удалить отказ».

Осмотр ✓ Услуги (1) ✓ **Анализы** Диагностика ЭЛН Направления Вакцинация Онкология Гистология Направ

+ - ☒ Прикрепленные ☐ Все анализы

☐ **ОТКАЗ** Исследование уровня тромбоцитов в крови (31.07.2024)

Информация об отказе

Дата создания: 31.07.2024 11:08
МО: Поликлиника №86
Врач: Мышкин В. А. (врач-терапевт участковый, Взрослая поликлиника)
Оператор: Черкасова Алина Евгеньевна (врач-терапевт)
Диагноз: L50.0 - Аллергическая крапивница
Примечание

Удалить отказ

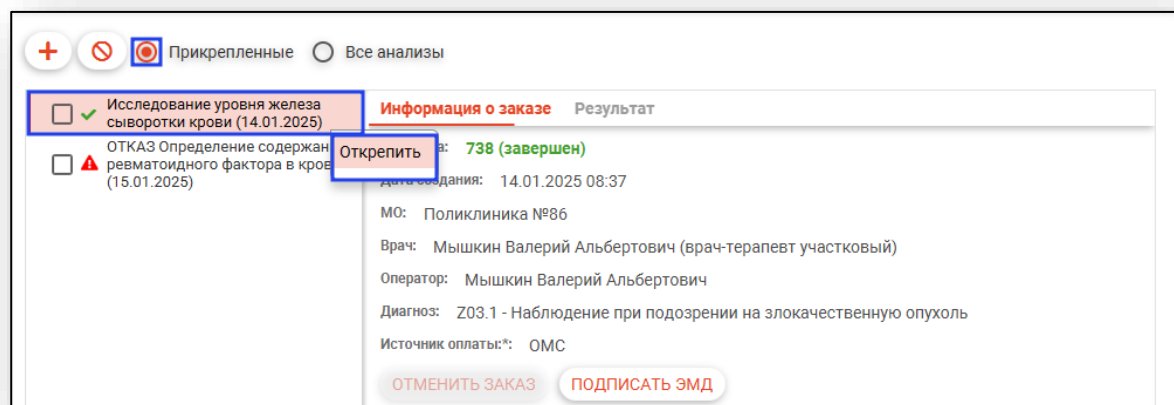
Фильтрация заказов

При выборе параметра ☒ **Прикрепленные** будут отображены только те заказы, которые были созданы для просматриваемого в данный момент ЭМПЗ.

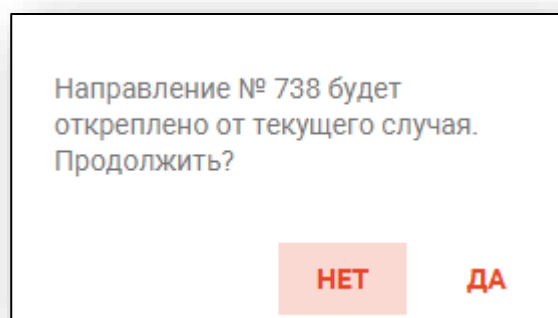
При выборе параметра ☒ **Все анализы** будут отображены все анализы пациента за выбранный период.

Открепление анализов от случая

Для открепления заказа на анализы от текущего случая, установите переключатель в режим «Прикрепленные» и выберите нужный заказ из списка одним кликом. Далее вызовите контекстное меню правой кнопкой мыши и выберите действие «Открепить».



Будет открыто уведомление. При выборе «Да» выбранное направление будет откреплено от текущего случая.



Прикрепление анализов к случаю

Для прикрепления направления к текущему случаю, установите переключатель в режим «Все анализы» и выберите нужный заказ из списка одним кликом. Далее вызовите контекстное меню правой кнопкой мыши и выберите действие «Прикрепить».

The interface shows a tabbed view with 'Все анализы' (All tests) selected. The left pane lists three tests: 'Исследование уровня железа сыворотки крови (14.01.2025 - 14.01.2025)', 'Исследование уровня железа сыворотки крови (09.01.2025 - 09.01.2025)', and 'ОТКАЗ Определение содержания ревматоидного фактора (15.01.2025)'. The right pane displays 'Информация о заказе' (Order information) for order 730, including patient details, diagnosis (J20.0 - Острый бронхит), and source of payment (ОМС). A context menu is open over the second test item, showing the 'Прикрепить' (Attach) option.

Будет открыто уведомление. При выборе «Да» выбранное направление будет прикреплено к текущему случаю.

The dialog box contains the text: 'Направление № 730 будет прикреплено к текущему случаю. Продолжить?' (Direction #730 will be attached to the current case. Continue?). At the bottom, there are two buttons: 'НЕТ' (No) and 'ДА' (Yes).

Информация о заказе и отмена заказа

Во вкладке «Информация о заказе» отображается основная информация о выбранном заказе. Также в этой вкладке можно отменить заказ.

The screenshot shows a software interface with a top navigation bar containing icons for adding, deleting, and attaching items, along with radio buttons for 'Прикрепленные' and 'Все анализы'. It also includes date pickers for 'Начало периода' (16.12.2023) and 'Окончание периода' (15.01.2025), and a refresh icon. The main area is divided into two panes. The left pane lists several blood tests, with 'Исследование уровня ферритина в крови (13.12.2024)' highlighted by a red box. The right pane, titled 'Информация о заказе', displays details for order number 707, including creation date, MO (Poliklinika №86), doctor (Myshkin Valeriy Albertovich), operator (Unknown), diagnosis (J20.0 - Острый бронхит, вызванный Mycoplasma pneumoniae), and payment source (OMS). At the bottom of this pane are two buttons: 'ОТМЕНИТЬ ЗАКАЗ' and 'ПОДПИСАТЬ ЭМД'.

Подписать ЭМД

Для формирования ЭМД «Направление на лабораторное исследование» нажмите на кнопку «Подписать ЭМД».

This screenshot is identical to the one above, showing the same software interface. However, the 'ПОДПИСАТЬ ЭМД' button at the bottom of the right pane is now highlighted with a red rectangular box, indicating the action to be taken.

Будет открыто новое окно «Создание ЭМД».

Выберите запись из списка одним кликом и нажмите на кнопку «Сформировать ЭМД».

Создание ЭМД

Номер направления	Номер ЭМД	Статус	Наименование услуги
<div>=</div> <div></div> <div>Σ</div>	<div></div> <div></div>	<div></div> <div></div>	<div></div> <div></div>
932	Нет	<div></div> создано	A09.05.076 - Исследование уровня ферритина в крови

Сформировать ЭМД

После наложения ЭП врача будет сформирован ЭМД «Направление на лабораторное исследование».

В модуле «Журнал ЭМД» документ возможно подписать подписью МО и отправить в РИР.РЭМД.

Результат

Во вкладке «Результат» отображаются результаты исследований.

Прикрепленные

Все анализы

Начало периода
28.07.2024

Окончание периода
27.08.2024

Исследование уровня холестерина в крови (27.08.2024)

Исследование уровня мочевины в крови (23.08.2024)

Исследование уровня глюкозы в крови (02.08.2024 - ...)

ОТКАЗ Исследование уровня тромбоцитов в крови (31.07.2024)

ОТКАЗ Общий (клинический) анализ крови развернутый ...

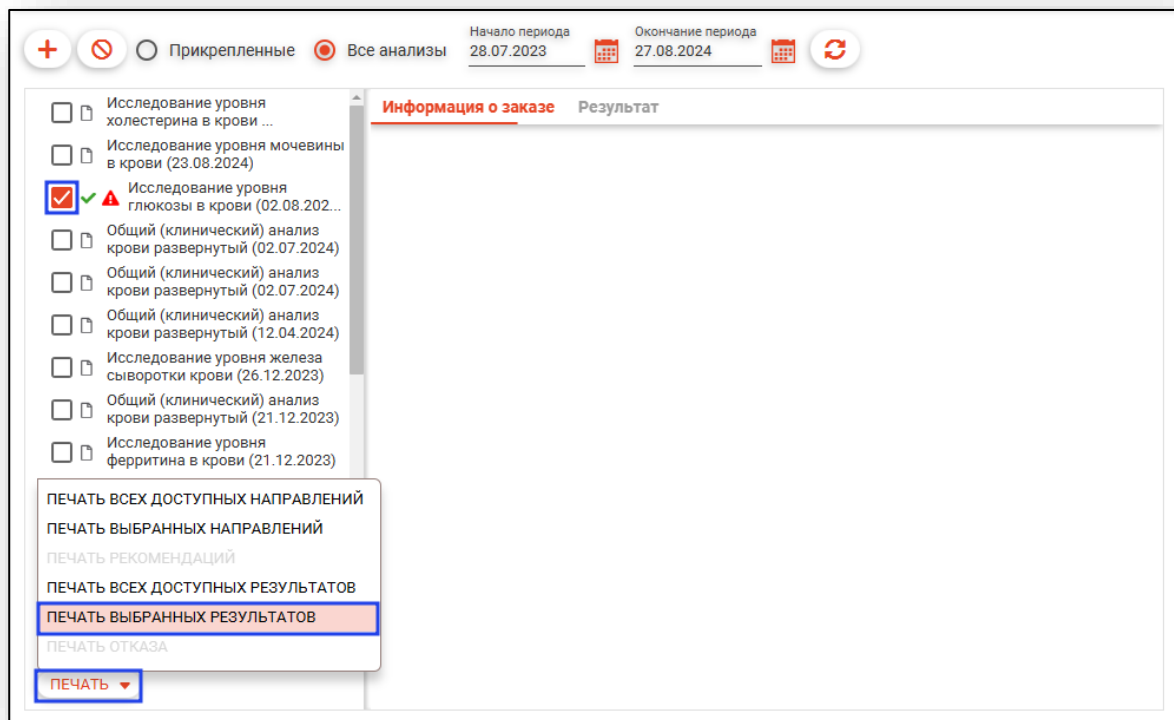
Информация о заказе

Результат

Лаб. тест	Результат	Норма	Примечание
Глюкоза натощак, массовая концентрация в венозной крови	<div></div> 10	(от 3.9 до 6.4)	

Печать

Для печати результатов анализов поставьте отметку напротив нужного заказа в списке и нажмите кнопку «Печать», далее выберите действие «Печать выбранных результатов».



Для печати всех доступных результатов за период нажмите на кнопку «Печать» и выберите действие «Печать всех доступных результатов». Будет открыто окно предпросмотра документов, из которого возможно выполнить печать и сохранить документ на ПК пользователя.

Для печати направления на анализы поставьте отметку напротив нужного заказа в списке и нажмите на кнопку «Печать», далее выберите действие «Печать выбранных направлений».

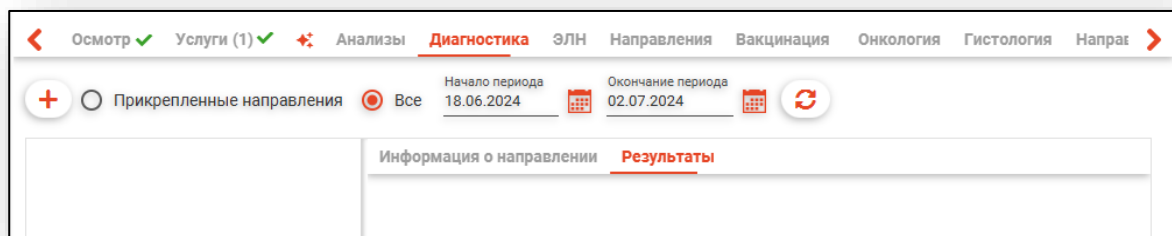
Для печати всех доступных направлений за период нажмите на кнопку «Печать» и выберите действие «Печать всех доступных направлений».

Для печати рекомендаций перед сдачей анализов, нажмите на кнопку «Печать» и выберите действие «Печать рекомендаций».

Для печати отказа при внесенном отказе от исследований нажмите на кнопку «Печать» и выберите действие «Печать отказа».

Вкладка «Диагностика»

Из данной вкладки возможно создавать, просматривать направления на диагностические исследования. **Вкладка «Диагностика» становится доступна после сохранения случая.**

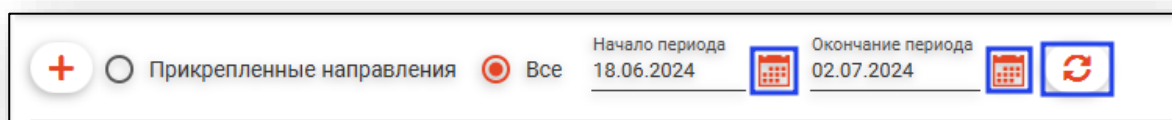


Фильтрация










При выборе параметра «Прикрепленные направления» будут отображены только те заказы на диагностику, которые были созданы для просматриваемого в данный момент ЭМПЗ.

При выборе параметра «Все» будут отображены все заказы на диагностику пациента за выбранный период.

Для загрузки списка направлений требуется выбрать период и нажать кнопку «Обновить список».

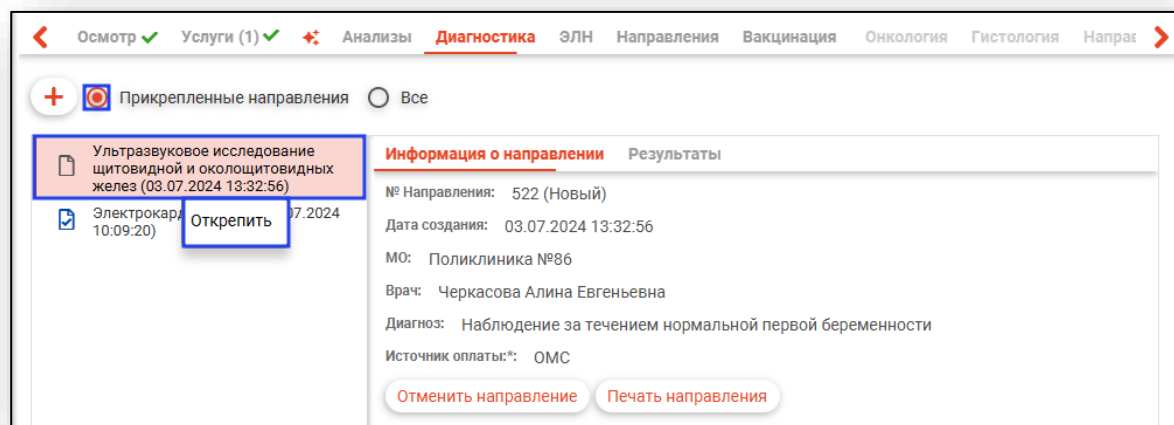


Будет загружен и выведен на экран список направлений. Слева от каждого заказа отображены пиктограммы, соответствующие его статусу.

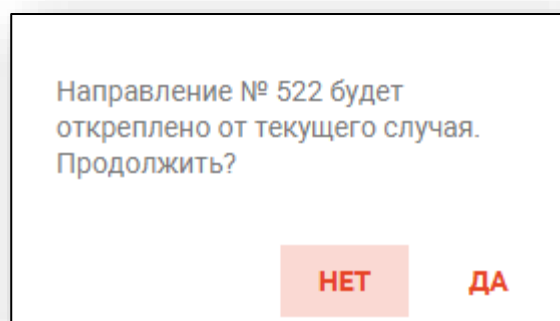
-  Новое направление
-  Направление отменено
-  Выполняется
-  Получен DICOM-файл
-  Ожидает описание врача
-  Протокол в работе
-  Протокол утвержден
-  Запрошено экспертное мнение
-  Протокол эксперта создан и утвержден

Открепление от случая

Для открепления заказа на диагностику от текущего случая, установите переключатель в режим «Прикрепленные» и выберите нужный заказ из списка одним кликом. Далее вызовите контекстное меню правой кнопкой мыши и выберите действие «Открепить».

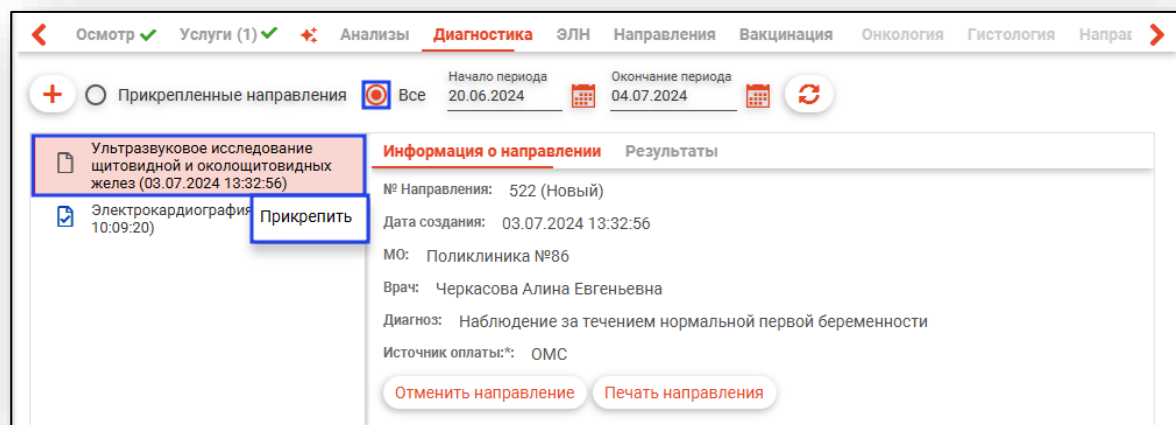


Будет открыто уведомление. При выборе «Да» выбранное направление будет откреплено от текущего случая.

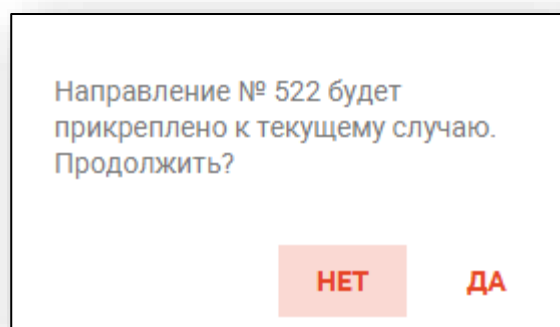


Прикрепление заказа к случаю

Для прикрепления направления к текущему случаю, установите переключатель в режим «Все» и выберите нужный заказ из списка одним кликом. Далее вызовите контекстное меню правой кнопкой мыши и выберите действие «Прикрепить».



Будет открыто уведомление. При выборе «Да» выбранное направление будет прикреплено к текущему случаю.



Информация о направлении

Рядом со списком созданных направлений присутствуют две информационные вкладки.

The screenshot shows a web application interface. At the top, there is a header with a plus icon, a radio button for 'Прикрепленные направления', a radio button for 'Все', and date pickers for 'Начало периода' (19.06.2024) and 'Окончание периода' (03.07.2024). Below this is a list of directions. The first item is 'Электрокардиография (03.07.2024 10:09:20)'. To its right, there are two tabs: 'Информация о направлении' (selected) and 'Результаты'. The 'Информация о направлении' tab displays the following details: '№ Направления: 520 (Новый)', 'Дата создания: 03.07.2024 10:09:20', 'МО: Поликлиника №86', 'Врач: Черкасова Алина Евгеньевна', 'Диагноз: Наблюдение за течением нормальной первой беременности', and 'Источник оплаты: ОМС'. At the bottom of this tab are two buttons: 'Отменить направление' and 'Печать направления'.

Во вкладке «Информация о направлении» будет отображена информация о конкретном направлении, выбранном в списке.

This is a detailed view of the 'Информация о направлении' tab. It shows the same information as the screenshot above: '№ Направления: 520 (Новый)', 'Дата создания: 03.07.2024 10:09:20', 'МО: Поликлиника №86', 'Врач: Черкасова Алина Евгеньевна', 'Диагноз: Наблюдение за течением нормальной первой беременности', and 'Источник оплаты: ОМС'. At the bottom, there are two buttons: 'Отменить направление' and 'Печать направления'.

Отмена направления

Для отмены направления требуется во вкладке «Информация о направлении» нажать кнопку «Отменить направление». Отменить можно только направление в статусе «Новое».

Информация о направлении	Результаты
№ Направления: 520 (Новый)	
Дата создания: 03.07.2024 10:09:20	
МО: Поликлиника №86	
Врач: Черкасова Алина Евгеньевна	
Диагноз: Наблюдение за течением нормальной первой беременности	
Источник оплаты: ОМС	
Отменить направление	Печать направления

Печать направления

Для печати направления требуется во вкладке «Информация о направлении» нажать на кнопку «Печать направления»

Информация о направлении	Результаты
№ Направления: 520 (Новый)	
Дата создания: 03.07.2024 10:09:20	
МО: Поликлиника №86	
Врач: Черкасова Алина Евгеньевна	
Диагноз: Наблюдение за течением нормальной первой беременности	
Источник оплаты: ОМС	
Отменить направление	Печать направления

Результаты

Во вкладке «Результаты» будут отображены полученные результаты исследований выбранного заказа.

Осмотр ✓ Услуги (1) ✓ Анализы **Диагностика** ЭЛН Направления Вакцинация Онкология Гистология Направ

Начало периода 19.06.2024 Окончание периода 03.07.2024

Электrokардиография (03.07.2024 10:09:20)

Информация о направлении **Результаты** ID: 228

2 / 2

1 / 1

Поликлиника №86
г. Липецк, ул. Советская, д. 666

Взрослая поликлиника

Данные о пациенте:
Ф.И.О: Филатова Наталья Витальевна
Дата рождения: 19.08.1996
Пол: Ж
№ медицинской карты:
Диагноз (МКБ10): Наблюдение за течением нормальной первой беременности (Z34.0)

Наименование медицинского оборудования, технические особенности:
2131458968541652 - электрокардиограф

Цель исследования: обследование
Краткий анамнез: обследование

Эффективная доза: -
Контрастное вещество:

WEB-просмотр

Создано: 03.07.2024, Черкасова Алина Евгеньевна (врач-терапевт)

Вкладка «ЭЛН»

Вкладка «ЭЛН» предназначена для оформления листков нетрудоспособности сразу из окна редактирования амбулаторного случая. При этом созданный ЛН будет привязан к редактируемой ЭПМЗ.

Осмотр ✓ Услуги (2) ✓ Анализы **Диагностика** **ЭЛН** Направления Онкология Направления при ЗНО

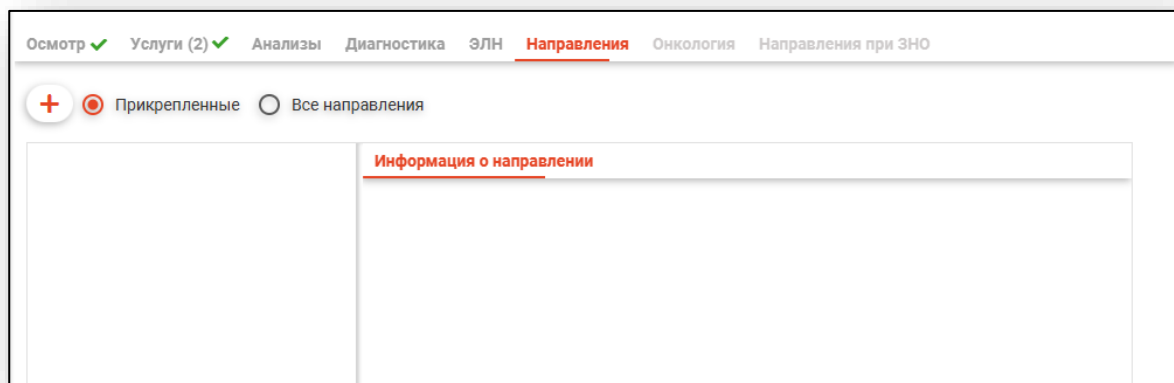
Показать все ЛН пациента

Номер	Дата выдачи	Статус	Период нетрудоспособности		Статус отправки
			Дата начала	Дата окончания	

Вкладка «Листки нетрудоспособности» имеет почти весь функционал модуля «Листки нетрудоспособности», соответственно, работа с ней описана в инструкции к модулю «Листки нетрудоспособности».

Вкладка «Направления»

Во вкладке «Направления» имеется возможность создать направления, привязанные к редактируемому ЭПМЗ, а также просмотреть все направления пациента. *Вкладка «Направления» доступна после сохранения случая.*



Создание направления

Для создания направления нажмите кнопку «Добавить».



Будет открыто окно создания направления.

Создать направление

Пациент
Филатова Наталья Витальевна 19.08.1996

Онкологический блок

▼ Информация о том, куда выдается направление

Номер	Дата направления 17.01.2025	В МО	В структурное подразделение
Тип направления <small>Поле обязательно для заполнения</small>	Источник оплаты ОМС	На должность	На специальность
От врача 178 Черкасова А. Е. (врач-терапевт, Взрослая поликлиника)		К врачу	
Наименование комплексной услуги		Доступность записи Доступна запись по направлению	Причина недоступности записи
Услуги			

▼ Диагноз

Диагноз
Z32.1 - Беременность подтвержденная

Тип
Установленный диагноз ☐ Подозрение на ЗНО

Диагноз(описание)

Врач, установивший диагноз
178 Черкасова А. Е. (врач-терапевт)

Дата установления диагноза
25.10.2024

Степень обоснованности

Тип нозологической единицы

Обоснование направления

ПЕЧАТЬ НАПРАВЛЕНИЯ СОХРАНИТЬ

При выборе типа направления «На госпитализацию для оказания ВМП» станет доступно поле «Вид ВМП», которое необходимо заполнить с помощью кнопки «Выбор значения из списка».

Создать направление

Пациент
Филатова Наталья Витальевна 19.08.1996

Онкологический блок

▼ Информация о том, куда выдается направление

Номер	Дата направления 02.12.2024	В МО	В структурное подразделение
Тип направления <small>Поле обязательно для заполнения</small>	Источник оплаты ОМС	На должность	На специальность
От врача 1597 Суворова А. С. (врач-терапевт, Взрослая поликлиника)		К врачу	
Наименование комплексной услуги		Вид ВМП	
Услуги		<small>Поле обязательно для заполнения</small>	

При выборе типа направления «На госпитализацию для оказания СМП» станет доступно поле «Профиль СМП», которое необходимо заполнить с помощью кнопки «Выбор значения из списка».

Создать направление

Пациент: Филатова Наталья Витальевна 19.08.1996

Номер: _____ Дата направления: 02.12.2024

Тип направления: **На госпитализацию для оказания СМП**

Источник оплаты: ОМС

От врача: 1597 Суворова А. С. (врач-терапевт, Взрослая поликлиника)

Наименование комплексной услуги: _____

Услуги: _____

В МО: _____ В структурное подразделение: _____

На должность: _____ На специальность: _____

К врачу: _____

Профиль СМП: _____

Политика: Поле обязательно для заполнения

При выборе типа направления (кроме типа «Другие (вакцинация)») кнопка «Сохранить» меняется на «Сохранить и подписать».

Создать направление

Пациент: Филатова Наталья Витальевна 19.08.1996

Номер: _____ Дата направления: 17.01.2025

Тип направления: **На плановую госпитализацию**

Источник оплаты: ОМС

От врача: 178 Черкасова А. Е. (врач-терапевт, Взрослая поликлиника)

Наименование комплексной услуги: _____

Услуги: _____

В МО: _____ В структурное подразделение: _____

На должность: _____ На специальность: _____

К врачу: _____

Доступность записи: Доступна запись по направлению

Причина недоступности записи: _____

▼ Диагноз

Диагноз: Z32.1 - Беременность подтвержденная

Тип: Установленный диагноз ☐ Подозрение на ЗНО

Диагноз(описание): _____

Врач, установивший диагноз: 178 Черкасова А. Е. (врач-терапевт)

Дата установления диагноза: 25.10.2024

Степень обоснованности: _____ Тип нозологической единицы: _____





Обоснование направления: _____




ПЕЧАТЬ НАПРАВЛЕНИЯ **СОХРАНИТЬ И ПОДПИСАТЬ**

Основная информация

В разделе «Основная информация» заполняется основная информация о направлении.

Создать направление

 Филатова Наталья Витальевна 19.08.1996




Номер	Дата направления 04.07.2024
Тип направления На плановую госпитализацию	Источник оплаты ОМС
От врача 178 Черкасова А. Е. (врач-терапевт, Взрослая поликлиника)	
Наименование комплексной услуги	
Услуги	

Для внесения услуг в направление нажмите на кнопку «Выбрать значение из списка».

Наименование комплексной услуги

Услуги



Будет открыто окно «Услуги», в котором необходимо выбрать нужные услуги из списка.

Услуги ✕

_____ 🔍 ☆ ☐ Только выбранные

<input type="checkbox"/>	☆	A01.01.001 - Сбор анамнеза и жалоб в дерматологии
<input type="checkbox"/>	☆	A01.01.001.001 - Сбор анамнеза и жалоб при термических, химических и электрических ожогах
<input type="checkbox"/>	☆	A01.01.002 - Визуальное исследование в дерматологии
<input type="checkbox"/>	☆	A01.01.002.001 - Визуальное исследование при термических, химических и электрических ожогах
<input type="checkbox"/>	☆	A01.01.003 - Пальпация в дерматологии
<input type="checkbox"/>	☆	A01.01.003.001 - Пальпация при термических, химических и электрических ожогах
<input type="checkbox"/>	☆	A01.01.004 - Сбор анамнеза и жалоб в косметологии
<input type="checkbox"/>	☆	A01.01.005 - Определение дермографизма
<input type="checkbox"/>	☆	A01.02.001 - Сбор анамнеза и жалоб при


OK

При выборе нескольких услуг поле «Наименование комплексной услуги» станет обязательным для заполнения.

Диагноз

В разделе «Диагноз» заполняется подробная информация о диагнозе.


▼ Диагноз

Диагноз
Z32.1 - Беременность подтвержденная 

Тип
Установленный диагноз ▼ ☐ Подозрение на ЗНО

Диагноз(описание)

Врач, установивший диагноз
178 Черкасова А. Е. (врач-терапевт) ▼

Дата установления диагноза
25.10.2024 

Степень обоснованности ▼

Тип нозологической единицы ▼
Поле обязательно для заполнения

Обоснование направления
Поле обязательно для заполнения

Онкологический блок

(в разработке)

Информация о том, куда выдаётся направление

В данном разделе заполняется информация об адресате направления. В первую очередь выбирается МО, после чего остальные поля становятся доступны для заполнения.

▼ Информация о том, куда выдается направление

В МО ▼ Поле обязательно для заполнения

В структурное подразделение ▼

На должность ▼

На специальность ▼

К врачу ▼

При наличии в направлении диагноза C00-C97, D00-D89.9 будет доступно для заполнения поле «Вид направления (ЗНО)».

При выборе значения «Направление на дообследование» станет доступно поле «Метод исследования (ЗНО)», которое необходимо заполнить из выпадающего списка.

▼ Информация о том, куда выдается направление

В МО
Поликлиника №86 ▼

В структурное подразделение ▼

На должность ▼

На специальность ▼

К врачу ▼

Доступность записи
Доступна запись по направлению ▼

Причина недоступности записи

Вид направления (ЗНО):
Направление на дообследование

▼

Метод исследования (ЗНО):

▼

Для завершения создания направления нажмите кнопку «Сохранить»/«Сохранить и подписать» в правом нижнем углу формы.

В случае нажатия на кнопку «Сохранить и подписать» откроется окно выбора криптопровайдера. Выберите необходимый и нажмите «Ок».

Выберите криптопровайдер ×

_____ ▼

ViPNet

Крипто-Про

ОК

В открывшемся окне выберите нужную подпись и нажмите «Ок».

Выберите подпись врача

Мышкин Валерий Альбертович
Поликлиника 86
Выдан: Тестовый УЦ ИнфоТеКС
Действителен по: 04.12.2024
Тип контейнера: ViPNetDirectory

OK

При сохранении данные отправляются в РИР.СЭМД, также выполняется подписание направления и формирование ЭМД (для последующей отправки в РИР.РЭМД).

Печать направления

Для печати созданного направления нажмите на кнопку «Печать направления» внутри документа.

Направление

Филатова Наталья Витальевна 19.08.1996

🔍✎?

Номер

52

Дата направления

04.07.2024

Тип направления

На плановую госпитализацию

Источник оплаты

ОМС

От врача

Черкасова А. Е. (врач-терапевт)

Наименование комплексной услуги

госпитализация при беременности

Услуги

B01.001.008 - Ежедневный осмотр врачом-акушером-гинекологом беременной, с не

▼ Диагноз

Диагноз

Z34.0 - Наблюдение за течением

Тип

Установленный диагноз

Диагноз(описание)

Врач, установивший диагноз

Черкасова А. Е. (врач-терапевт)

Дата установления диагноза

01.07.2024

Степень обоснованности

Тип нозологической единицы

Основное заболевание

Доступность записи

Доступна запись по направлению

Причина недоступности записи

Обоснование направления

госпитализация при беременности

► Онкологический блок

▼ Информация о том, куда выдается направление

В МО

Поликлиника №86

В структурное подразделение

На должность

На специальность

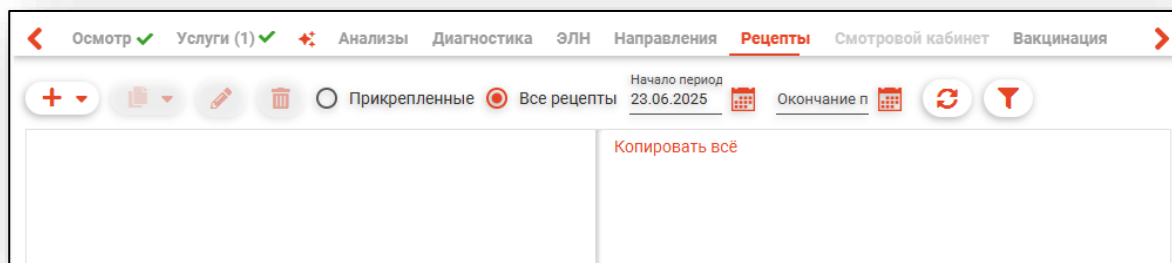
К врачу

ПЕЧАТЬ НАПРАВЛЕНИЯ

СОХРАНИТЬ И ПОДПИСАТЬ

Вкладка «Рецепты»

Вкладка «Рецепты» предназначена для выписки рецептов сразу из окна редактирования амбулаторного случая. При этом созданный рецепт будет привязан к редактируемой ЭПМЗ.



Вкладка «Рецепты» имеет почти весь функционал модуля «Выписка рецептов», соответственно, работа с ней описана в инструкции к модулю «Выписка рецептов».

Вкладка «Функциональная диагностика»

Вкладка «Функциональная диагностика» будет доступна для заполнения, если во вкладке «Услуги» внесена услуга:

- А12.09.001 - Исследование неспровоцированных дыхательных объемов и потоков;
- А12.09.002 - Исследование спровоцированных дыхательных объемов;
- А12.09.002.001 - Исследование дыхательных объемов с применением лекарственных препаратов.

Амбулаторный случай, гинекологический профиль (БСМП №86) <Добавление>

ФИЛАТОВА НАТАЛЬЯ ЕВГЕНЬЕВНА 23.01.1938 (87 лет) ЕНП 3667360877000121 СНИЛС 03923652157 ID -

▼ Сведения о случае:
Тип случая обслуживания:*
1 - Первичный
Вид оплаты:*
ОМС
ШРМ (балл/уровень):
Цель обслуживания:*
1 - лечебно-диагностическая
Направление:
Посещения: (1)
23.09.2025 - Посещение врача (врач-акушер-гинеколог) <Новое>

23.09.2025 <Новое>
Дата приема* 23.09.2025 Время* 14:02 Место посещения* 1 - поликлиника Место обслуживания* 24/6 Голубев И. Г. Врач* 24/6 Голубев И. Г. След. посещение:
Направления Рецепты Смотровый кабинет Вакцинация Онкология Гистология COVID-19 Анкеты **Функциональная**
▼ Исследование функции внешнего дыхания
Вид кривой поток-объем:
☐ Обструктивная ☐ Рестриктивная ☐ Нормальная
Обструктивные нарушения:
☐ Легкой степени ☐ Средней степени ☐ Тяжелой степени ☐ Крайне тяжелой степени
ОФВ1 с ОФВ1/ФЖЕЛ с воздушной ловушкой без воздушной ловушки
ЖЕЛ со снижением ЖЕЛ без снижения ЖЕЛ
Проба с сальбутамолом:
☐ положительная ☐ отрицательная
Прирост ОФВ1, % Прирост ОФВ1, мл

Создано: Голубев Иван Павлович, врач-акушер-гинеколог

Сохранить Печать Завершение случая Экспорт талона Экспорт документа

В блоке «Исследование кривой поток-объем» установите значение для вида кривой поток-объем.

Установите значение степени тяжести при обструктивных нарушениях с помощью переключателя.

Заполните поля «ОФВ1», «ЖЕЛ» и «ОФВ1/ФЖЕЛ» вручную либо с помощью стрелочек справа от строки.

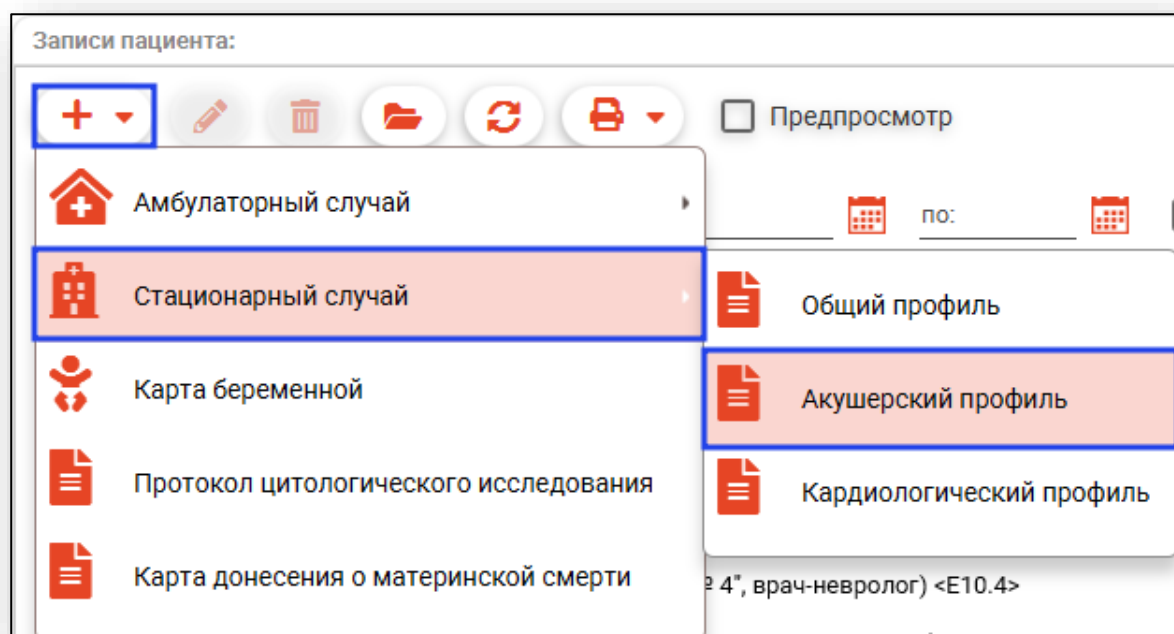
Установите переключатель для значений «С воздушной ловушкой», «Без воздушной ловушки», «Со снижением ЖЕЛ», «Без снижения ЖЕЛ».

При необходимости заполните блок «Проба с сальбутамолом». Установите значение «Положительная» или «Отрицательная» и заполните поля «Прирост ОФВ1, %» и «Прирост ОФВ1, мл».

Стационарный случай

В модуле ЭМК имеется возможность работы с поступлениями в стационар и переводом в отделение напрямую, а также осуществленными в модуле «Журнал стационарного отделения».

Для добавления обращений в приёмный покой выберите пункт «Стационарный случай» и укажите профиль госпитализации.



Вкладка «Поступление»

Будет открыт новый стационарный случай во вкладке «Поступление». Откроется окно создания обращения.

Стационарный случай, акушерский профиль (БСМП №86) <Добавление>

ФИЛАТОВА НАТАЛЬЯ ВИТАЛЬЕВНА 19.08.1996 (29 лет) ЕНП 1361535462650504 СНИЛС 81988161558 тел.: +7 (165) 212-34-12

Период пребывания:

Диагноз:

ПДР:

Текущий срок:

+ -

▼ поступление ⚠

🏥 Первичный осмотр

🩺 Осмотры (0)

✂ Процедуры (0)

🔪 Операции

🧪 Анализы

📋 Диагностика

💊 ЭЛН

➡ Направления

поступление

Дата поступления:
23.10.2025

Время поступления:
15.29

Условие оказания МП:
ОМС

Номер истории родов:

Номер карты:

Форма МП:
3 - Плановая

Плановая дата госпитализации
Поле обязательно для заполнения

Направление на госпитализацию
Поле обязательно для заполнения

Приемное отделение (текущее)

Контактная информация

Представитель пациента:

Кем доставлен (направлен):
Обратился самостоятельно

Признак поступления:
1 - Самостоятельно

Вид транспортировки:
Самостоятельное передвижение

☐ Повторная госпитализация

Аналогичных обращений за год

Санитарно-гигиеническая обработка:
Без предварительной санитарной обработки

Результат обращения

Результат обращения в приемное отделение:

Особые отметки


Извещение о поступлении

В верхней части формы создания обращения заполняется основная информация.

ПОСТУПЛЕНИЕ

Дата поступления:

04.07.2024





Время поступления:

12:10

Условие оказания МП:

▼

ОМС



Номер истории родов:


Номер карты:

Форма МП:



3 - Плановая

▼

Плановая дата госпитализации



Направление на госпитализацию



Приемное отделение (текущее)

▼

Поле обязательно для заполнения

Поле обязательно для заполнения

Поле обязательно для заполнения

При виде оплаты случая, отличной от «ОМС», нажмите на кнопку «Редактировать» справа от строки.

ПОСТУПЛЕНИЕ

Дата поступления: 04.07.2024
Время поступления: 12:10
Условие оказания МП: ОМС
Форма МП: 3 - Плановая
Плановая дата госпитализации
Направление на госпитализацию
Приемное отделение (текущее)

Номер истории родов: _____
Номер карты: _____

Поле обязательно для заполнения

Поле обязательно для заполнения

Поле обязательно для заполнения

Будет открыто новое окно «Выбор вида оплаты». Выберите вид оплаты из выпадающего списка и при необходимости заполните дополнительные поля.

Выбор вида оплаты

Вид оплаты:
4 - Средства пациента

Документ основание (на оказание платных услуг):

Номер договора
Дата начала
Дата окончания

Поле обязательно для заполнения

Поле обязательно ...

Поле обязательно ...

Сведения об организации:

Наименование организации

Контакты организации

Адрес организации

OK

Нажмите «Ок» для сохранения внесенных данных.

Для просмотра внесенных данных нажмите на кнопку «Дополнительная информация».

The screenshot shows the 'Поступление' (Admission) form. The 'Дополнительная информация' (Additional Information) button, represented by a blue square with a white 'i' icon, is highlighted with a blue box. A tooltip is visible over this button, displaying the text: 'Вид оплаты: Средства пациента' and 'Документ основание: № 215 (04.07.2024 - 11.07.2024)'. The form fields include: 'Дата поступления: 04.07.2024', 'Время поступления: 12:10', 'Условие оказания МП: 1 - Стационарно', 'Средства пациента', 'Форма МП: 3 - Плановая', 'Плановая дата госпитализации', 'Направление на госпитализацию', and 'Приемное отделение (текущее)'.

При выборе экстренной формы медицинской помощи поле «Плановая дата госпитализации» становится недоступным.

The screenshot shows the 'Поступление' form with the 'Форма МП' (Form of Medical Assistance) dropdown menu set to '1 - Экстренная' (Emergency). This selection is highlighted with a blue box. The 'Плановая дата госпитализации' (Planned date of hospitalization) field is now disabled. Other fields include: 'Дата поступления: 04.07.2024', 'Время поступления: 12:10', 'Условие оказания МП: 1 - Стационарно', 'ОМС', 'Номер истории родов', 'Номер карты', and 'Направление на госпитализацию'.

При выборе «Результат обращения в приемное отделение» - «Пациент госпитализирован в отделение» поле «Номер карты» становится обязательным для заполнения.

Для заполнения поля «Направление на госпитализацию» нажмите на кнопку «Редактировать».

The screenshot shows the 'Поступление' form with the 'Направление на госпитализацию' (Referral for hospitalization) field highlighted by a blue box. The 'Редактировать' (Edit) button, represented by a blue square with a white pencil icon, is also highlighted. The form fields include: 'Дата поступления: 04.07.2024', 'Время поступления: 12:10', 'Условие оказания МП: 1 - Стационарно', 'ОМС', 'Номер истории родов', 'Номер карты', 'Форма МП: 1 - Экстренная', 'Плановая дата госпитализации', and 'Приемное отделение (текущее)'.

Будет открыто окно «Направление на госпитализацию». Для поиска созданного направления воспользуйтесь кнопкой «Найти направление».

Направление на госпитализацию x

Номер направления 🔍
Поле обязательно для заполнения

Дата направления 📅
Поле обязательно для заполнения

Вид направления
1 - На плановую госпитализацию ▼

Направившая организация ▼
Поле обязательно для заполнения

Должность направившего врача ▼

Основной диагноз ✎

OK

Будет открыто окно «Поиск направления». Укажите начало и окончание периода, тип направления и, при необходимости, проставьте маркеры «Только входящие» и «Только не завершённые».

Поиск направления x

Пациент:
Филатова Наталья Витальевна, 19.08.1996 г.р. (28 лет)

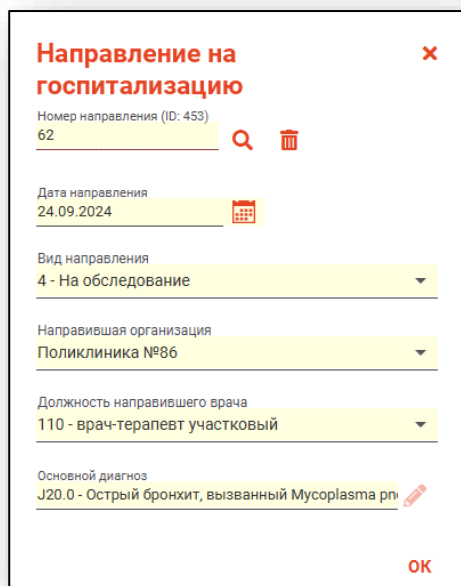
Тип направления (3/3) ▼

Начало периода: 19.10.2024 📅 Окончание периода: 19.11.2024 📅

Номер направления 🔍 ☑️ Только входящие ☑️ Только не завершённые 🔄

Направление			От кого		Кому	Услуга	Диагноз
Дата	Номер	Тип	Организация	Должность	Организация		

После этого часть полей в направлении будет автоматически заполнена.



Направление на госпитализацию ✕

Номер направления (ID: 453)
62 🔍 🗑️

Дата направления
24.09.2024 📅

Вид направления
4 - На обследование ▼

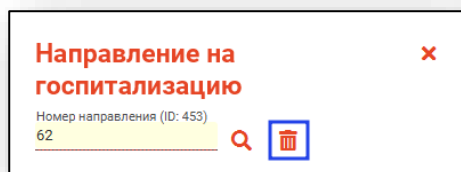
Направившая организация
Поликлиника №86 ▼

Должность направившего врача
110 - врач-терапевт участковый ▼

Основной диагноз
J20.0 - Острый бронхит, вызванный *Mycoplasma* рп ✎

ОК

Для удаления выбранного направления воспользуйтесь кнопкой «Очистить данные направления».



Направление на госпитализацию ✕

Номер направления (ID: 453)
62 🔍 🗑️

Если номер направления был введён вручную, то необходимо заполнить следующие поля:

Поле «Дата направления» заполняется вручную или с помощью календаря. Поля «Вид направления», «Направившая организация» и «Должность направившего врача» заполняются из выпадающего списка.

Поле «Основной диагноз» заполняется значением из списка.

The screenshot shows a form titled "Направление на госпитализацию" (Referral for hospitalization) with a red close button (X) in the top right corner. The form contains the following fields:

- Номер направления (Referral number): 13, with a magnifying glass icon.
- Дата направления (Referral date): A date field with a calendar icon and a red underline. Below it, a red note says "Поле обязательно для заполнения" (Field is mandatory for filling).
- Вид направления (Referral type): A dropdown menu with a blue arrow icon.
- Направившая организация (Referring organization): A dropdown menu with a blue arrow icon. Below it, a red note says "Поле обязательно для заполнения" (Field is mandatory for filling).
- Должность направившего врача (Referring doctor's position): A dropdown menu with a blue arrow icon.
- Основной диагноз (Main diagnosis): A field with a blue pencil icon.

An "OK" button is located at the bottom right of the form.

Будет открыто окно «Основной диагноз». Выберите диагноз и нажмите «Ок».

The screenshot shows a window titled "Основной диагноз" (Main diagnosis) with a red close button (X) in the top right corner. The window contains a search bar with the text "крапив" and a red funnel icon. Below the search bar is a list of diagnosis codes and names:

- L50 - Крапивница
- L50.0 - Аллергическая крапивница** (highlighted with a blue border)
- L50.1 - Идиопатическая крапивница
- L50.2 - Крапивница, вызванная воздействием низкой или высокой температуры
- L50.3 - Дерматографическая крапивница
- L50.4 - Вибрационная крапивница
- L50.5 - Холинергическая крапивница
- L50.6 - Контактная крапивница
- L50.8 - Другая крапивница
- L50.9 - Крапивница неуточненная
- L56.3 - Солнечная крапивница

An "OK" button is located at the bottom right of the window.

Для сохранения направления нажмите «Ок».

Внесите информацию в поле «Контактная информация» и при необходимости выполните поиск представителя пациента.

Заполните кем доставлен, признак поступления, вид транспортировки, санитарно-гигиеническая обработка, обращения по данному заболеванию за год и повторная госпитализация.

Контактная информация		Представитель пациента:
Кем доставлен (направлен): Обратился самостоятельно ▼	Признак поступления: 1 - Самостоятельно ▼	Вид транспортировки: Самостоятельное передвижение ▼
<input checked="" type="checkbox"/> Повторная госпитализация	Аналогичных обращений за год <small>Поле обязательно для заполнения</small>	Санитарно-гигиеническая обработка: Без предварительной санитарной обработки ▼

Заполните блок «Результат обращения в приемное отделение», выбрав нужные значения из выпадающего списка.

Результат обращения
Результат обращения в приемное отделение: ▼

При выборе некоторых результатов обращения требуется внести дополнительную информацию.

При выборе результата обращения «Отказ пациента от госпитализации», «Пациенту отказано в госпитализации», «Пациент самовольно покинул приемное отделение» и «Пациент направлен на амбулаторное лечение» заполните поле «Особые отметки» из выпадающего списка.

Сведения, внесенные в поле «Особые отметки» будут отображены во вкладке «Прикрепленное население» - «Выписанные из стационара» в модуле «Сводная информация по медицинскому участку» после завершения случая.

Результат обращения

Результат обращения в приемное отделение:
пациент направлен на амбулаторное лечение ▼

Особые отметки


▼

Актив на дому
Посещение поликлиники
Динамическое наблюдение по месту жительства

При выборе «Пациент госпитализирован в отделение» требуется выбрать отделение, в которое он был госпитализирован. Для этого нажмите на пиктограмму «Выбрать отделение» в появившемся поле «Направлен в отделение».

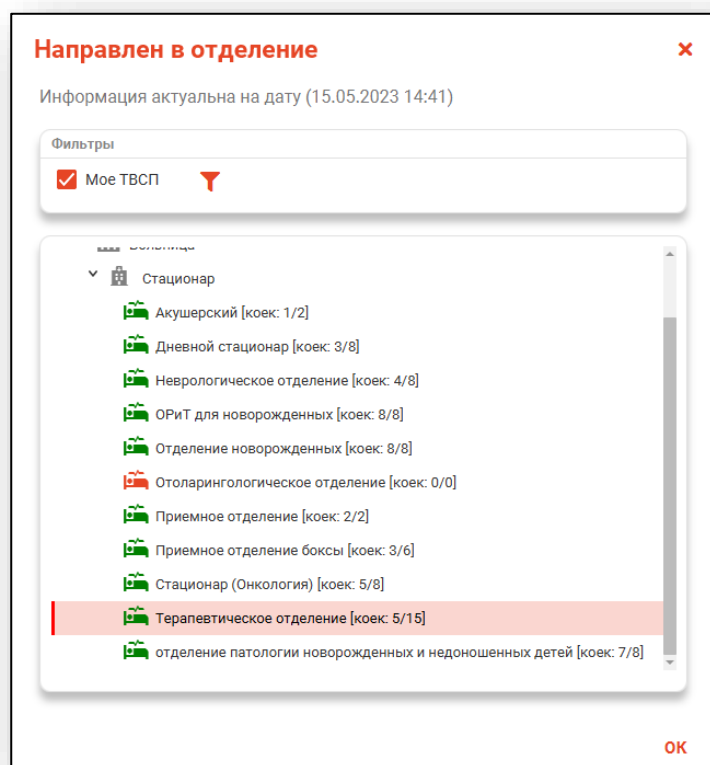
Результат обращения

Результат обращения в приемное отделение:
пациент госпитализирован в отделение ▼

Направлен в отделение 

Поле обязательно для заполнения

Будет открыто окно «Направлен в отделение», в котором необходимо выбрать желаемое отделение. Фильтр «Мое ТВСП» отобразит только те отделения, которые относятся к территориально выделенному структурному подразделению пользователя. Для каждого отделения указано количество свободных коек и общее количество коек, а также цветом обозначено наличие свободных мест. Выберите нужное отделение и нажмите «ОК».



Добавление отделений осуществляется в модуле «Кадры», ведение палат и коек осуществляется в модуле «Коечный фонд».

Вкладка «Первичный осмотр»

В случае необходимости, заполните блок «Первичный осмотр»: заполните дату и время первичного осмотра, укажите степень тяжести состояния при поступлении, диагноз приемного отделения и врача, установившего диагноз, количество часов, прошедших от начала заболевания.

Стационарный случай, акушерский профиль (БСМП №86) <Добавление>

ФИЛАТОВА НАТАЛЬЯ ВИТАЛЬЕВНА 19.08.1996 (29 лет) ЕНП 1361535462650504 СНИЛС 81988161558 тел.: +7 (165) 212-34-12 ID -

Период пребывания: Диагноз: ПДР: Текущий срок:

Первичный осмотр

Дата осмотра: 23.10.2025 Время осмотра: 15:29 Прошло часов от начала заболевания: ☐ Неизвестно
Поле обязательно для заполнения

Степень тяжести при поступлении: ☐ Доставлен в состоянии опьянения

Предварительный диагноз

Основной диагноз

Диагноз (описание):

Врач, установивший диагноз:

☐ Производственная травма ☐ Наличие признаков противоправных действий Основание установки признака противоправных действий

Вид травмы: Текущий статус передачи сведений в МВД:

Обоснование предварительного диагноза:

Обоснование оказания МП в стационарных условиях, в условиях дневного стационара:

Жалобы

Anamnesis morbi

Выбор диагноза из справочника

Для этого необходимо нажать по кнопке «Выбрать значение из списка» справа от строки «Основной диагноз».

Первичный осмотр

Дата осмотра: 23.10.2025 Время осмотра: 15:29 Прошло часов от начала заболевания: ☐ Неизвестно
Поле обязательно для заполнения

Степень тяжести при поступлении: ☐ Доставлен в состоянии опьянения

Предварительный диагноз

Основной диагноз

Далее необходимо выбрать подходящий диагноз из списка, либо воспользоваться поиском (кнопка «Найти»). После выбора диагноза нажать «ОК».

Основной диагноз X

🔍 ☆

- ★ Q21.0 - Дефект межжелудочковой перегородки
- ★ A00 - Холера
- ★ A00.0 - Холера, вызванная холерным вибрионом 01, биовар cholerae
- ★ A00.1 - Холера, вызванная холерным вибрионом 01, биовар eltor
- ★ A00.9 - Холера неуточненная
- ★ A01 - Тиф и паратиф
- ★ A01.0 - Брюшной тиф
- ★ A01.1 - Паратиф А
- ★ A01.2 - Паратиф В

ОК

В случае необходимости заполнения поля «Диагноз (описание)» строка заполняется вручную, с помощью голосового ввода или автоматически на основе диагнозов и сопутствующих диагнозов при нажатии на кнопку «Заполнить автоматически».

Предварительный диагноз
L50 - Крапивница

Основной диагноз
L50.0 - Аллергическая крапивница

Диагноз (описание):
L50 - Крапивница (предварительный диагноз)
L50.0 - Аллергическая крапивница (основное заболевание)

Для стационарного случая акушерского профиля при выборе «Заполнить автоматически» в поле «Диагноз (описание)» будет добавлена информация о диагнозах по триместрам за время наблюдения по беременности. Диагнозы будут перенесены из вкладки «Беременность и предыдущие исходы».

Выбор шаблона заполнения осмотра

Заполните поле «Врач, установивший диагноз» и нажмите на кнопку «Выбрать диагноз из шаблона». Шаблоны создаются в модуле «Редактор шаблонов».

Первичный осмотр

Дата осмотра: 23.10.2025 Время осмотра: 15:29 Прошло часов от начала заболевания: ☐ Неизвестно
Поле обязательно для заполнения

Степень тяжести при поступлении: ☐ Доставлен в состоянии опьянения

Предварительный диагноз

Основной диагноз

Далее необходимо выбрать подходящий шаблон из списка, для этого можно воспользоваться поиском (кнопка «Найти»). После выбора шаблона нажать «ОК».

Выбор шаблона

Диагноз	Наименование	Уровень доступа
J06.9	J06.9 - Острая инфекция верхних дыхательных путей неуточненная	Уровень организации
J06.9	J06.9 - Острая инфекция верхних дыхательных путей неуточненная (копия)	Уровень организации

Далее появится окно с данными, которые содержит этот шаблон.

Факторы риска:

- ☐ алкоголь ☐ курение
- ☐ ненормированный рабочий день
- ☐ ночные смены
- ☐ повышенное "нормальное" АД

телосложение

кожные покровы:

- ☐ акроцианоз ☐ бледные ☐ влажные
- ☐ гиперемия ☐ иктеричные
- ☐ нормальной окраски
- ☐ обычной влажности ☐ сухие ☐ цианоз

отечность:

- ☐ голени ☐ лица ☐ нет ☐ стоп

зев:

- ☐ гипермированный ☐ чистый

миндалины:

- ☐ обычные ☐ рыхлые ☐ увеличены

дыхание:

- ☐ везикулярное ☐ жесткое
- ☐ ослаблено в нижних отделах

Жалобы

Анамнез

Объективно

Телосложение ____, кожные покровы ____, Отечность ____, Зев ____, Миндалины ____, ЧДД ____, В легких дыхание ____, хрипы ____, Тоны сердца ____, АД ____, Пульс ____, Живот ____, при пальпации ____,

Диагноз

нарушение ритма сердца неуточненное

Лечение

План обследования

ОАК, ОАМ, липидный профиль, электролиты

Рекомендации

OK

В этом окне необходимо заполнить параметры. Это осуществляется путём введения информации в левой части экрана в соответствующие текстовые поля и выбора нужных отметок либо записей.

Факторы риска:

- ☐ алкоголь ☒ курение
- ☐ ненормированный рабочий день
- ☐ ночные смены
- ☐ повышенное "нормальное" АД

телосложение

кожные покровы:

- ☐ акроцианоз ☐ бледные ☐ влажные
- ☐ гиперемия ☐ иктеричные
- ☒ нормальной окраски
- ☐ обычной влажности ☐ сухие ☐ цианоз

отечность:

- ☐ голени ☐ лица ☒ нет ☐ стоп

зев:

- ☐ гипермированный ☒ чистый

миндалины:

- ☒ обычные ☐ рыхлые ☐ увеличены

дыхание:

- ☒ везикулярное ☐ жесткое
- ☐ ослаблено в нижних отделах

Жалобы

Анамнез

курение

Объективно

Телосложение нормостеническое, кожные покровы нормальной окраски, Отечность нет, Зев чистый, Миндалины обычные, ЧДД ____, В легких дыхание везикулярное, хрипы ____, Тоны сердца ____, АД ____, Пульс ____, Живот ____, при пальпации ____,

Диагноз

нарушение ритма сердца неуточненное

Лечение

План обследования



ОАК, ОАМ, липидный профиль, электролиты

Рекомендации

OK

При необходимости можно скрыть параметры либо предпросмотр нажатием соответствующих кнопок в верхней части окна.

нарушение сердечного ритма неуточненное

факторы риска:

☐ алкоголь ☐ курение

☐ ненормированный рабочий день

☐ ночные смены

☐ повышенное "нормальное" АД

Жалобы

Анамнез

Объективно

Телосложение

дыхание

После введения информации данные в полях осмотра будут дополнены только что добавленными сведениями, что отображается в правой части экрана. Информацию в полях осмотра также можно редактировать. По окончании введения информации шаблон можно применить, для чего нажать кнопку «ОК».

факторы риска:

☐ алкоголь ☒ курение

☐ ненормированный рабочий день

☐ ночные смены

☐ повышенное "нормальное" АД

телосложение

нормостеническое

кожные покровы:

☐ акроцианоз ☐ бледные ☐ влажные

☐ гиперемия ☐ иктеричные

☒ нормальной окраски

☐ обычной влажности ☐ сухие ☐ цианоз

отечность:

☐ голени ☐ лица ☒ нет ☐ стоп

зев:

☐ гипермированный ☒ чистый

миндалины:

☒ обычные ☐ рыхлые ☐ увеличены

дыхание:

☒ везикулярное ☐ жесткое

☐ ослаблено в нижних отделах

Жалобы

Анамнез

курение

Объективно

Телосложение нормостеническое кожные покровы нормальной окраски Отечность нет Зев чистый Миндалины обычные ЧДД В легких дыхание везикулярное хрипы Тоны сердца АД Пульс Живот при пальпации

Диагноз

нарушение ритма сердца неуточненное

Лечение

План обследования

ОАК, ОАМ, липидный профиль, электролиты

Рекомендации

ОК

После этого поля во вкладке «Первичный осмотр» будут заполнены согласно шаблону и информации, введённой в шаблон. Поля, обязательные для заполнения, будут иметь пометку «Не заполнены обязательные поля».

Жалобы	
Anamnesis morbi	
Status specialis	
Status localis	

Добавление сопутствующих диагнозов.

Для добавления сопутствующих и других типов диагнозов нажмите кнопку «Добавить диагноз» и выберите нужный тип диагноза.

Предварительный диагноз	
Основной диагноз L50.0 - Аллергическая крапивница	
Диагноз (описание):	
Врач, установивший диагноз: 457 Черкасова А. Е. (врач-терапевт, Стационар)	
<input type="checkbox"/> Производственная травма	<input type="checkbox"/> Наличие признаков противоправных действий
Вид травмы:	Текущий статус передачи сведений в МБД

Сопутствующее заболевание

Осложнение основного заболевания

Внешние причины заболеваемости и смертности

Конкурирующее заболевание










Фоновое заболевание

Осложнение сопутствующего заболевания










Выбранное поле появится в разделе.

Предварительный диагноз	
Основной диагноз L50.0 - Аллергическая крапивница	
Осложнение основного заболевания	


Для удаления дополнительных полей нажмите на кнопку «Удалить диагноз» напротив нужной строки. Также при сохранении пустые дополнительные поля будут удалены автоматически.



Предварительный диагноз	  
Основной диагноз L50.0 - Аллергическая крапивница	  
Осложнение основного заболевания	  










Внести диагноз в поле «Сопутствующее заболевание» и аналогичные поля можно с помощью поиска, для этого необходимо нажать по кнопке «Выбрать значение из списка» справа от строки.

Предварительный диагноз	  
Основной диагноз L50.0 - Аллергическая крапивница	  
Осложнение основного заболевания	  

Далее в открывшемся окне необходимо выбрать подходящий диагноз из списка, либо воспользоваться поиском (кнопка «Найти»), после чего нажать «ОК».

Сопутствующее заболевание 




-  Q21.0 - Дефект межжелудочковой перегородки
-  A00 - Холера
-  A00.0 - Холера, вызванная холерным вибрионом 01, биовар cholerae
-  A00.1 - Холера, вызванная холерным вибрионом 01, биовар eltor
-  A00.9 - Холера неуточненная
-  A01 - Тиф и паратиф
-  A01.0 - Брюшной тиф
-  A01.1 - Паратиф А
-  A01.2 - Паратиф В

ОК


Обратите внимание, после заполнения вкладки «Первичный осмотр» необходимо сохранить случай.

Статус передачи сведений в МВД

При наличии признаков противоправных действий, поставьте отметку и из выпадающего списка заполните поле «Основания установки признака противоправных действий».

<input type="checkbox"/> Производственная травма	<input checked="" type="checkbox"/> Наличие признаков противоправных действий	Основание установки признака противоправных действий 
Вид травмы: 	Текущий статус передачи сведений в МВД: 	
Обоснование предварительного диагноза: <hr/>		

Заполните поле «Текущий статус передачи сведений в МВД» с помощью кнопки «Ввести данные».

Передача сведений в МВД 


Состояние пациента

Степень тяжести
Удовлетворительное

Характер состояния


Возможные причины

Телефонограмма

Медработник, передавший телефонограмму



ФИО сотрудника МВД

Должность сотрудника МВД

Дата передачи 

Время передачи

Письменное извещение

Дата отправки 

Время отправки

OK

Внесите необходимые данные и нажмите «ОК» для их сохранения.

Для стационарного случая акушерского профиля возможно заполнить поле «Жалобы» с помощью предзаполненных шаблонных форм. Нажмите на кнопку «Изменить» справа от строки.

Стационарный случай, акушерский профиль (БСМП №86) <Добавление>

ФИЛАТОВА НАТАЛЬЯ ВИТАЛЬЕВНА 19.08.1996 (29 лет) ЕНП 1361535462650504 СНИЛС 81988161558 тел.: +7 (165) 212-34-12 ID -

Период пребывания: Диагноз: ПДР: Текущий срок:

+

ПОСТУПЛЕНИЕ

Первичный осмотр

Осмотры (0)

Процедуры (0)

Операции

Анализы

Диагностика

ЭЛН

Направления

Первичный осмотр

Производственная травма

Наличие признаков противоправных действий

Основание установки признака противоправных действий

Вид травмы:

Текущий статус передачи сведений в МВД:

Обоснование предварительного диагноза:

Обоснование оказания МП в стационарных условиях, в условиях дневного стационара:

Жалобы

Anamnesis morbi

Anamnesis vitae

Status specialis

Status localis

Эпидемиологический анамнез

План обследования

Создано: Мышкин Валерий Альбертович, врач-терапевт участковый

Сохранить

Печать

Завершение случая

Экспорт талона

Экспорт документа

Перейти к КБ

Будет открыто новое окно «Жалобы», в котором необходимо внести информацию о жалобах. Так же возможно проставить отметку «Жалоб не предъявляет» либо воспользоваться кнопкой «Заполнить по норме» для автоматического заполнения полей.

Жалобы:* x

☐ Жалоб не предъявляет Заполнить по норме

Головная боль: ▼	Примечание:
Зрение: ▼	Примечание:
Тошнота, рвота, боли в эпигастрии: ▼	Примечание:
Мочеиспускание: ▼	Примечание:
Стул: ▼	Примечание:
Сон: ▼	Примечание:

Дополнительные сведения:

OK

В зависимости от региональных настроек будет доступен голосовой ввод текста. Перед использованием голосового ввода убедитесь, что устройство записи звука подключено к ПК пользователя.

Для голосового ввода текста нажмите на кнопку «Голосовой ввод».

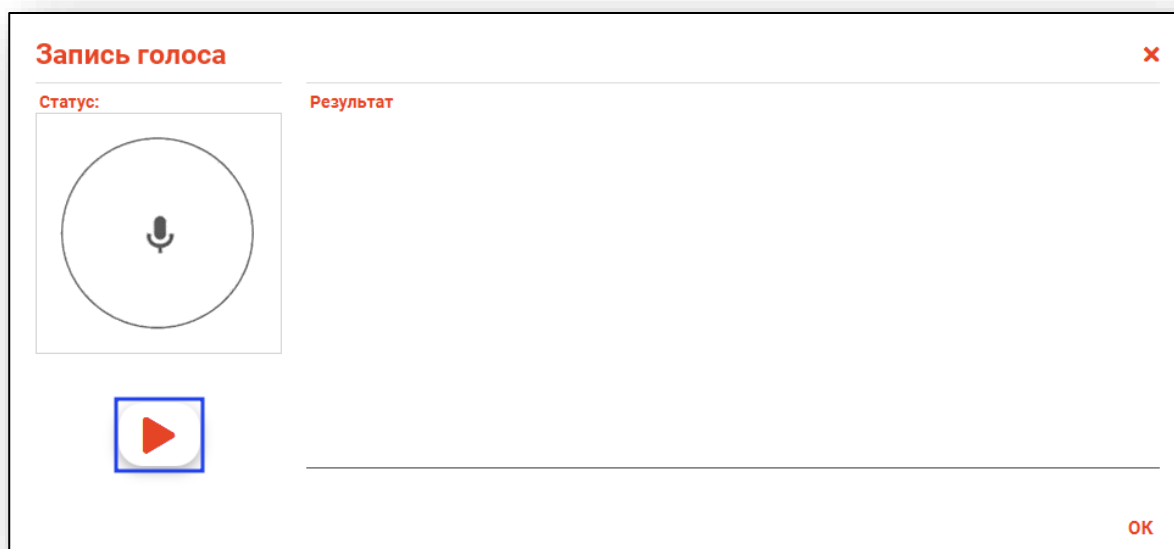
Жалобы

Anamnesis morbi

Anamnesis vitae

Status specialis

Будет открыто окно «Запись голоса». Нажмите на кнопку «Начать запись» и выполните запись голоса, который автоматически будет преобразован в текст.



Проверьте правильность внесенных данных и при необходимости внесите правки в текст. Нажмите «Ок» для сохранения внесенных данных.

При нажатии кнопки «Изменить» для поля «Anamnesis morbi» будет открыто окно «Anamnesis morbi». Из данного блока возможно внести сведения о текущей беременности.

Anamnesis morbi

Заболевание острое: Заболевание острое:

Давность заболевания:

Особенности течения:

Обращения в МО, лечение:

Дополнительная информация:
болен в течение ____ резкое ухудшение состояния связывает с пищевой аллергией

▼ Текущая беременность

Загрузить сведения из карты беременной

Номер карты МО наблюдения по беременности ☐ МО в ином регионе или частная клиника Наименование

Кол-во посещений Берем. по счету Роды по счету Тип зачатия: Дата подсадки эмбриона (ВРТ) Первое движение плод

Род. сертификат: Поле обязательно для заполнения

Группа крови матери

Группа крови: Резус-фактор: Группа крови, дата:

ОК

При выборе «Загрузить сведения из карты беременной» блок «Текущая беременность» будет заполнен автоматически сведениями, внесенными в карту беременной.

▼ Текущая беременность

Загрузить сведения из карты беременной

Номер карты МО наблюдения по беременности МО в ином регионе или частная клиника Наименование

Кол-во посещений Берем. по счету Роды по счету Тип зачатия: Дата подсадки эмбриона (ВРТ) Первое движение плод

Род. сертификат: Поле обязательно для заполнения

Группа крови матери

Группа крови: Резус-фактор: Группа крови, дата:

Предполагаемая дата родов

Первая явка 13.02.2025	Срок при постановке на учет 11 нед. 5 дней	Срок при поступлении в стационар: 40 нед. 2 дня	ПДР (по первой явке): 30.08.2025
Последняя менструация:	Цикл, дн.: 28	по (посл. менстру.):	ПДР (по посл. менстру.):
УЗИ в I/II трим. Дата:	в срок:	по (УЗИ в I/II трим):	ПДР (по УЗИ в I/II трим):

В стационарном случае акушерского профиля поле «Anamnesis vitae» заполняется с помощью предзаполненных шаблонных форм.

Anamnesis vitae

Беременность Предыдущие беременности Дополнительно

+ - Загрузить сведения из карты беременной

Аллергические реакции Добавить

Отрицает

Вредные привычки и прочие факторы риска

отрицает

Гинекологический анамнез

Половая жизнь с: 18 лет Первые менстр. с: 15 лет

по: 5 дн. Цикл: 28 дн. - 28 дн.

Установились ☒ сразу ☐ через _____

☐ Нерегулярные ☐ Болезненные Кровотопери: _____

Контрацепция, метод: _____ Период: _____

Перенесенные социально-значимые заболевания

☐ ВИЧ ☐ Туберкулез ☐ Гепатит А ☐ Гепатит В

☐ Гепатит С ☐ Венерич.заболевания, в т.ч. сифилис

☐ Другие

Социально-значимые инфекции, примечание: _____

Статус ВИЧ

ВИЧ-статус, дата: _____ ВИЧ-статус, эпид.номер: _____

АРВТ: _____

Примечание: _____

Последняя флюорография

Дата: _____

OK

Во вкладке «Беременность» возможно внести об аллергических реакциях и вредных привычках и факторах риска, гинекологический анамнез, сведения о перенесенных социально-значимых заболеваниях, статусе ВИЧ, сведения о последней флюорографии, об обследовании молочных желез, цитологическом исследовании микропрепарата ШМ, гемотрансфузии.

При наличии активной карты беременной, для автоматического заполнения сведений во вкладке «Беременность» нажмите на кнопку «Загрузить сведения из карты беременной».

Anamnesis vitae

Беременность Предыдущие беременности Дополнительно

Загрузить сведения из карты беременной

Аллергические реакции Добавить

⚠ Отрицает

Вредные привычки и прочие факторы риска

⚠ отрицает

Гинекологический анамнез

Половая жизнь с: 18 лет Первые менстр. с: 15 лет

по: 5 дн. Цикл: 28 дн. - 28 дн.

Установились ☒ сразу ☐ через _____

☐ Нерегулярные ☐ Болезненные Кровопотери: _____

Контрацепция, метод: _____ Период: _____

Во вкладке «Предыдущие беременности» возможно добавлять, редактировать и удалять сведения об исходах предыдущих беременностей.

Anamnesis vitae

Беременность **Предыдущие беременности** Дополнительно

+ ✎ 🗑

Год	Исход	Операции	Тип зачатия (BPT программа)	Сведения о детях	Осложнения
-----	-------	----------	--------------------------------	------------------	------------

Для внесения исхода нажмите на кнопку «Добавить исход» и заполните известные данные.

Добавление исхода ✕

Исход

Обязательно к заполнению

Год

2025 г

Срок

Срочность родов

☐ Неразвивающаяся беременность ☐ Пузырный занос

Наступление беременности

Тип зачатия

ВРТ, программа

☐ Индуцирована

Операции

☐ Кесарево сечение ☐ Вакуум-аспирация ☐ Выскабливание полости матки

Прочие операции

+

✎

✖

Новорожденный	Состояние	Антропометрия
---------------	-----------	---------------

Комментарии (сведения о детях)

☐ Осложнения

Осложнения

OK

Во вкладке «Дополнительно» возможно внести иные известные сведения.

Anamnesis vitae ✕

Беременность

Предыдущие беременности

Дополнительно

Дополнительная информация

нет

После внесения заполнения вкладок, нажмите «Ок» для сохранения внесенных данных.

Для акушерского профиля стационарного случая поле «Status specialis» заполняется с помощью фиксированных шаблонных форм. Чтобы заполнить поле «Status specialis», нажмите на кнопку «Изменить».

The screenshot shows a web interface with a form containing two text input fields: 'Status specialis' and 'Status localis'. To the right of the 'Status specialis' field is a small blue icon of a pencil inside a square. Below the form is a horizontal bar with several buttons: 'Сохранить' (Save), 'Печать' (Print), 'Завершение случая' (Case completion), 'Экспорт талона' (Export certificate), 'Экспорт документа' (Export document), and 'Перейти к КБ' (Go to KB).

Будет открыто окно «Status specialis».

Для автоматического заполнения нажмите на кнопку «Загрузить сведения из карты беременной».



The screenshot shows a window titled 'Status specialis' with a red close button in the top right corner. At the top left is a button 'Загрузить сведения из карты беременной' with a calendar icon. Below it is a section header 'Витальные параметры и антропометрия беременной:'. The form contains the following fields and controls:

- 'Срок при поступлении' (dropdown) and 'ПДР' (calendar icon).
- 'Уровень сознания по шкале Глазго' (dropdown) and 'Сознание:' (dropdown).
- 'Рост:' (spinner), 'Вес:' (spinner), 'Общая прибавка' (spinner), and three radio buttons: 'равномерная', 'неравномерная', and 'патологическая'.
- 'Температура:' (spinner), 'Окружность живота:' (spinner), and 'Высота дна матки:' (spinner).
- 'АД на лев. руке:' (spinner), 'АД на прав. руке:' (spinner), and 'Динамика АД за время беременности' (from 'от' to 'до' with spinners).
- 'ЧСС:' (spinner), 'ЧДД:' (spinner), 'Сердцебиение:' (dropdown), and 'Шумы:' (text input).
- A checkbox 'Родовая деятельность' and a 'примечание' (text input).

An 'OK' button is located in the bottom right corner.

При наличии отметки «Родовая деятельность», «Излитие околоплодных вод», «Патологические выделения из половых путей» станут активны соответствующие поля примечания.

▼ **Витальные параметры и антропометрия беременной:**

Тип зачатия: _____ Срок при поступлении: _____ ПДР: _____  

Уровень сознания по шкале Глазго: _____ Сознание: _____

Рост: _____ Вес: _____ Общая прибавка: _____ ☐ равномерная ☐ неравномерная ☐ патологическая

Температура: _____ Окружность живота: _____ Высота дна матки: _____

АД на лев. руке: _____ АД на прав. руке: _____ от _____ до _____
Динамика АД за время беременности: _____ / _____ / _____

ЧСС: _____ ЧДД: _____ Сердцебиение: _____ Шумы: _____

☒ Родовая деятельность ☐ Излитие околоплодных вод ☐ Патологические выделения из половых путей

примечание
примечание
примечание

OK

После заполнения всех необходимых полей нажмите «Ок».

Status specialis

TTP / BP	TTP / BP	SPO ₂	Структурность желтухи:	Время для желт.
ЧСС: 90 уд/мин	ЧДД:	ЧСС: Ясное, ритмичное	Шумы: нет	

☒ Родовая деятельность
☐ Излитие околоплодных вод
☐ Патологические выделения из половых путей

примечание
примечание
примечание

▼ Пельвиометрия



D.Sp: D.Cr: D.troch: C.externa:

▼ Выявленные кожные болезни при осмотре

☐ Педикулез ☐ Чесотка ☐ Микроспория Примечание

▼ Прочее

Поле «Эпидемиологический анамнез» заполняется с помощью фиксированных шаблонных форм. Чтобы заполнить поле, нажмите на кнопку «Изменить запись».

Status specialis	
Status localis	
Эпидемиологический анамнез	

Вкладка «Осмотры»

Данная вкладка предназначена для внесения сведений об осмотрах пациента.

Стационарный случай, акушерский профиль (БСМП №86) <Редактирование>

ФИЛАТОВА НАТАЛЬЯ ВИТАЛЬЕВНА 19.08.1996 (29 лет) ЕНП 1361535462650504 СНИЛС 81988161558 тел.: +7 (165) 212-34-12 ID 16775

Период пребывания: 23.10.2025 - 23.10.2025 Диагноз: L50.0 - Аллергическая крапивница ПДР: Текущий срок

+

▼

ПОСТУПЛЕНИЕ

Первичный осмотр

Осмотры (0)

Процедуры (0)

Операции (0)

Анализы

Диагностика

ЭЛН

Направления

Осмотры

+

✎

🗑

📄

🖨

🗨

☐ Мои записи

⌵

Включен в выписной эпикриз	Дата	Тип наблюдения	Врач	Автор	Сфор
----------------------------------	------	----------------	------	-------	------

Добавление

Для добавления записи нажмите на кнопку «Добавить запись».

Осмотры

+

✎

🗑

📄

🖨

🗨

☐ Мои записи

⌵

Включен в выписной эпикриз	Дата	Тип наблюдения	Врач	Автор
----------------------------------	------	----------------	------	-------

Будет открыто новое окно «Добавить запись».

Осмотр врачом в стационаре, акушерский профиль (БСМП №86) <Добавление>

ФИЛАТОВА НАТАЛЬЯ ВИТАЛЬЕВНА

19.08.1996 (29 лет)

ЕНП 1361535462650504

СНИЛС 81988161558

тел.: +7 (165) 212-34-12

ID -

Дата

23.10.2025

Время

16:12

Тип наблюдения

Осмотр лечащим врачом

Врач

29987 Голубев И. П. (врач-акушер-гинеколог, Стационар)

Совместно с

Основной диагноз

1 - Удовлетворительное

Степень тяжести на момент осмотра

1 - Удовлетворительное

Диагноз (описание)

Обоснование диагноза (при наличии дополнительных сведений)

Жалобы

Anamnesis morbi (дополнения к анамнезу)

Anamnesis vitae (дополнения к анамнезу)

Физикальное исследование

Status localis (его изменения)

Назначения

Создано: Черкасова Алина Евгеньевна, врач-терапевт

Сохранить

Печать

Завершение случая

Поля «Дата» и «Время» будут заполнены текущим числом. Изменить данные в полях возможно вручную. Из выпадающего списка выберите тип наблюдения и врача.

Осмотр врачом в стационаре (БСМП №86) <Добавление>

ФИЛАТОВА НАТАЛЬЯ ВИТАЛЬЕВНА 19.08.1996 (28 лет) ЕНП 1361535462650504 СНИЛС 81988161558 тел.: +7 (165) 212-34-11 ID -

Дата 03.03.2025 Время 08:10 Тип наблюдения Осмотр лечащим врачом

Врач 457 Черкасова А. Е. (врач-терапевт, Стационар) Совместно с

Основной диагноз Поле обязательно для заполнения Степень тяжести на момент осмотра 1 - Удовлетворительное

Диагноз (описание)

При выборе типа наблюдения «Осмотр лечащим врачом совместно с врачом-специалистом» либо «Осмотр лечащим врачом совместно с заведующим отделением» будет разблокировано поле «Совместно с», которое необходимо заполнить из выпадающего списка.

Осмотр врачом в стационаре (БСМП №86) <Добавление>

ФИЛАТОВА НАТАЛЬЯ ВИТАЛЬЕВНА 19.08.1996 (28 лет) ЕНП 1361535462650504 СНИЛС 81988161558 тел.: +7 (165) 212-34-11 ID -

Дата 03.03.2025 Время 08:10 Тип наблюдения Осмотр лечащим врачом совместно с врачом-специалистом

Врач 457 Черкасова А. Е. (врач-терапевт, Стационар) Совместно с

Основной диагноз Поле обязательно для заполнения

Диагноз (описание)

Обоснование диагноза (при наличии дополнительных сведений)

Жалобы

- 198 Арсеньева С. В. (врач-неонатолог, Стационар)
- 29987 Голубев И. П. (врач-акушер-гинеколог, Стационар)
- 859 - с Гордеева А. Е. (врач-хирург, Стационар)
- 514 Дружинина М. Н. (врач-стоматолог-хирург, Стоматологическое отделение)
- 513 Дьяконова Т. В. (врач-стоматолог-терапевт, Стоматологическое отделение)
- 512 Жимолость И. Б. (врач-стоматолог детский, Стоматологическое отделение)
- Жимолость И. Б. (зубной врач, Стационар)
- Жимолость И. Б. (врач-психиатр-нарколог, Стационар)
- 18 Ивлев А. П. (врач-терапевт, Стационар)
- 4434 Календарёв И. П. (врач-педиатр, Стационар)

Для внесения основного диагноза нажмите на кнопку «Выбрать значение из списка». В новом окне выберите нужный диагноз и нажмите «Ок» для сохранения внесенных данных.

Для добавления диагноза нажмите на кнопку «Добавить диагноз» и выберите нужное значение.

Осмотр врачом в стационаре (БСМП №86) <Добавление>

ФИЛАТОВА НАТАЛЬЯ ВИТАЛЬЕВНА 19.08.1996 (28 лет) ЕНП 1361535462650504 СНИЛС 81988161558 тел.: +7 (165) 212-34-11 ID -

Дата 03.03.2025 Время 08:10 Тип наблюдения Осмотр лечащим врачом

Врач 457 Черкасова А. Е. (врач-терапевт, Стационар) Совместно с

Основной диагноз 1 - Удовлетворительное

Поле обязательно для заполнения

Диагноз (описание)

Обоснование диагноза (при наличии дополнительных сведений)

Жалобы

Сопутствующее заболевание

Осложнение основного заболевания

Внешние причины заболеваемости и смертности

Основное конкурирующее заболевание

Основное фоновое заболевание

Осложнение сопутствующего заболевания

Основное сочетанное заболевание

Для заполнения записи с помощью шаблона нажмите на кнопку «Выбрать диагноз из шаблона».

Осмотр врачом в стационаре (БСМП №86) <Добавление>

ФИЛАТОВА НАТАЛЬЯ ВИТАЛЬЕВНА 19.08.1996 (28 лет) ЕНП 1361535462650504 СНИЛС 81988161558 тел.: +7 (165) 212-34-11 ID -

Дата 03.03.2025 Время 08:10 Тип наблюдения Осмотр лечащим врачом

Врач 457 Черкасова А. Е. (врач-терапевт, Стационар) Совместно с

Основной диагноз 1 - Удовлетворительное

Поле обязательно для заполнения

Диагноз (описание)

Обоснование диагноза (при наличии дополнительных сведений)

Жалобы

Сопутствующее заболевание

Осложнение основного заболевания

Внешние причины заболеваемости и смертности

Основное конкурирующее заболевание

Основное фоновое заболевание

Осложнение сопутствующего заболевания

Основное сочетанное заболевание

В новом окне «Выбор шаблона» выберите шаблон, при необходимости внесите нужные изменения и нажмите «Ок» для сохранения внесенных данных.

Обратите внимание, во вкладке «Осмотры» используется вид шаблона «Осмотр врачом в стационаре». Если в окне «Выбор шаблона» не отображается информация, создайте шаблон в модуле «Редактор шаблонов».

Из выпадающего списка заполните поле «Степень тяжести на момент осмотра». Заполните поле «Диагноз (описание)» вручную либо по кнопке «Заполнить автоматически».

Осмотр врачом в стационаре (БСМП №86) <Добавление>

ФИЛАТОВА НАТАЛЬЯ ВИТАЛЬЕВНА 19.08.1996 (28 лет) ЕНП 1361535462650504 СНИЛС 81988161558 тел.: +7 (165) 212-34-11 ID -

Дата 03.03.2025	Время 08:10	Тип наблюдения Осмотр лечащим врачом
Врач 457 Черкасова А. Е. (врач-терапевт, Стационар)	Совместно с	
Основной диагноз L50.0 - Аллергическая крапивница	Степень тяжести на момент осмотра 1 - Удовлетворительное	
Диагноз (описание)		

Если диагноз не был добавлен по шаблону, поля заполняются вручную.

Нажмите «Сохранить» для сохранения внесенных данных.

При выборе «Сохранить, завершить случай и подписать документ» будет создан ЭМД «Осмотр лечащим врачом (врачом-специалистом, заведующим отделением, лечащим врачом совместно с врачом-специалистом, лечащим врачом совместно с заведующим отделением)».










Созданная запись будет отображена в табличной части вкладки «Осмотры».

Осмотры					
					<input type="checkbox"/> Мои записи
Включен в выписной эпикриз	Дата	Тип наблюдения	Врач	Автор	Сформирован ЭМД
	12.02.2025 08:56	Осмотр лечащим врачом	Черкасова А. Е.	Черкасова А. Е.	Да

Редактирование

Редактирование возможно, если по созданному документу не был сформирован ЭМД.

Для внесения изменений в ранее созданную запись выберите нужную запись из списка одним кликом и нажмите на кнопку «Изменить запись».










Осмотры					
<div><input type="checkbox"/> Мои записи </div>					
Включен в выписной эпикриз ▲	Дата	Тип наблюдения	Врач	Автор	Сформирован ЭМД
	12.02.2025 08:56	Осмотр лечащим врачом	Черкасова А. Е.	Черкасова А. Е.	Да
	12.02.2025 09:01	Осмотр лечащим врачом	Черкасова А. Е.	Черкасова А. Е.	Нет

Будет открыто окно «Редактирование». Внесите необходимые изменения и нажмите «Ок» для сохранения внесенных данных.

Удаление

Удаление возможно, если по созданному документу не был сформирован ЭМД.

Для удаления ошибочно внесенной записи выберите нужную запись из списка одним кликом и нажмите на кнопку «Удалить запись» либо нажмите на пиктограмму «Удалить запись» слева от строки.

Осмотры					
<div><input type="checkbox"/> Мои записи </div>					
Включен в выписной эпикриз ▲	Дата	Тип наблюдения	Врач	Автор	Сформирован ЭМД
	12.02.2025 08:56	Осмотр лечащим врачом	Черкасова А. Е.	Черкасова А. Е.	Да
	12.02.2025 09:01	Осмотр лечащим врачом	Черкасова А. Е.	Черкасова А. Е.	Нет

Создать запись на основе выбранной

Для создания новой записи на основе выбранной выберите нужную запись из списка одним кликом и нажмите на кнопку «Создать новый осмотр на основании».

Осмотры					
<div><div><div>+</div><div></div><div></div><div></div><div></div><div></div><div><input type="checkbox"/> Мои записи</div><div></div></div></div>					
Включен в выписной эпикриз	Дата	Тип наблюдения	Врач	Автор	Сформирован ЭМД
	12.02.2025 08:56	Осмотр лечащим врачом	Черкасова А. Е.	Черкасова А. Е.	Да
	12.02.2025 09:01	Осмотр лечащим врачом	Черкасова А. Е.	Черкасова А. Е.	Нет

Будет открыто окно добавления записи осмотра врачом в стационаре. Данные будут отображены на основе выбранной записи. Заполните поля «Дата» и «Время» и нажмите «Сохранить» для сохранения внесенных данных.

В табличной части вкладки «Осмотры» будет создана новая запись.

Осмотры					
<div><div><div>+</div><div></div><div></div><div></div><div></div><div></div><div><input type="checkbox"/> Мои записи</div><div></div></div></div>					
Включен в выписной эпикриз	Дата	Тип наблюдения	Врач	Автор	Сформирован ЭМД
	12.02.2025 08:56	Осмотр лечащим врачом	Черкасова А. Е.	Черкасова А. Е.	Да
	12.02.2025 09:01	Осмотр лечащим врачом	Черкасова А. Е.	Черкасова А. Е.	Нет
	12.02.2025 09:00	Осмотр лечащим врачом	Черкасова А. Е.	Черкасова А. Е.	Нет

Будет открыто новое окно «Форма № 003/у», из которой возможно распечатать документ и сохранить его на ПК пользователя.

ЭМК Форма №003/у

ОСМОТР
лечащим врачом, врачом-специалистом, заведующим отделением,
лечащим врачом совместно с врачом-специалистом,
лечащим врачом совместно с заведующим отделением

* 01 декабря 2023 г. время 10 час. 28 мин.

Жалобы: _____

Анамнез заболевания (дополнения к анамнезу): _____

Анамнез жизни (дополнения к анамнезу): _____

Физикальное исследование, локальный статус (его изменение): _____

Диагноз:
Основное заболевание I50.0 - Артериальная гипертензия _____
Осложнения основного заболевания _____
Внешняя причина при травмах, отравлениях _____
Сопутствующие заболевания _____
Дополнительные сведения о заболевании I50.0 - Артериальная гипертензия (основное заболевание) _____
Обоснование диагноза (при наличии дополнительных сведений): _____

Назначения: _____
Выполнены медицинские вмешательства: _____
План обследования (дополнения к плану): _____
План лечения (дополнения к плану): _____

Отдельный эпикриз (заключение лечащего врача, по результатам оценки изменения состояния пациента с момента госпитализации, изменение локального статуса (при наличии), заполняется каждые 10 дней): _____

Фамилия, имя, отчество (при наличии) врача, должность, специальность
Черкасова А. Е. врач-терапевт Терапия _____ подпись _____

Включить в выписной эпикриз

Для включения наблюдения в выписной эпикриз выберите нужную запись из списка одним кликом и нажмите на кнопку «Включить в выписной эпикриз».

Осмотры						
<div><div><div></div><div></div><div></div><div></div><div></div><div></div><div></div></div><div><input type="checkbox"/> Мои записи</div><div></div></div>						
	Включен в выписной эпикриз	Дата	Тип наблюдения ▲	Врач	Автор	Сформирован ЭМД
<div></div>		12.02.2025 08:56	Осмотр лечащим врачом	Черкасова А. Е.	Черкасова А. Е.	Да
<div></div>		12.02.2025 09:01	Осмотр лечащим врачом	Черкасова А. Е.	Черкасова А. Е.	Нет
<div></div>		12.02.2025 09:00	Осмотр лечащим врачом	Черкасова А. Е.	Черкасова А. Е.	Нет

После включения записи в выписной эпикриз в столбце «Включен в выписной эпикриз» будет проставлена отметка «Да».

Для исключения записи из выписного эпикриза выберите нужную запись из списка и нажмите на кнопку «Исключить из выписного эпикриза».

Осмотры						
<div><div><div></div><div></div><div></div><div></div><div></div><div></div><div></div></div><div><input type="checkbox"/> Мои записи</div><div></div></div>						
	Включен в выписной эпикриз	Дата	Тип наблюдения ▲	Врач	Автор	Сформирован ЭМД
<div></div>	Да	12.02.2025 08:56	Осмотр лечащим врачом	Черкасова А. Е.	Черкасова А. Е.	Да
<div></div>		12.02.2025 09:01	Осмотр лечащим врачом	Черкасова А. Е.	Черкасова А. Е.	Нет

После исключения записи из выписного эпикриза будет убрана отметка в столбце «Включен в выписной эпикриз».

Вкладка «Процедуры»

В данном блоке возможно добавление, редактирование и удаление процедур, которые были выполнены в приемном покое.

Стационарный случай, акушерский профиль (БСМП №86) <Редактирование>

ФИЛАТОВА НАТАЛЬЯ ВИТАЛЬЕВНА 19.08.1996 (29 лет) ЕНП 1361535462650504 СНИЛС 81988161558 тел.: +7 (165) 212-34-12 ID 16946

Период пребывания: 12.11.2025 - 12.11.2025 Диагноз: Z01.4 - Гинекологическое обследование (общее) (рутинное) ПДР: Текущий срок:

Процедуры

ШРМ MPT

Диагноз	Код	Услуга Наименование	Дата начала	Дата окончания
---------	-----	------------------------	-------------	----------------

Добавление

Для добавления нажмите на пиктограмму «Добавить процедуру».

Процедуры

ШРМ MPT

Диагноз	Код	Услуга Наименование	Дата начала	Дата окончания
---------	-----	------------------------	-------------	----------------

Откроется окно добавления процедуры.

Добавление процедуры

Услуга оказана с:

Дата
10.04.2024

Время
13:40

Услуга оказана по:

Дата
10.04.2024

Время
Не заполнено

Основные данные

Диагноз
L50.0 - Аллергическая крапивница

Услуга
Поле обязательно для заполнения

☐ С применением ИИ

Анестезия

Нет данных

Показания к анестезии

Медицинский персонал, оказавший услугу

Нет данных

Медизделия, имплантируемые в организм человека

Нет данных

OK

Внесите данные в блоки «Услуга оказана с», «Услуга оказана по». Из выпадающего списка выберите тип анестезии и укажите количество.

В блоке «Основные данные» диагноз будет указан из блока «Диагнозы» движения по отделениям. По умолчанию указан основной диагноз, но при наличии дополнительных диагнозов, диагноз для проведенной процедуры возможно выбрать из выпадающего списка.

Добавление процедуры

Услуга оказана с:

Дата
10.04.2024

Время
13:40

Услуга оказана по:

Дата
10.04.2024

Время
Не заполнено

Основные данные

Диагноз
L50.0 - Аллергическая крапивница

Услуга

Поле обязательно для заполнения

☐ С применением ИИ

Чтобы заполнить поле «Услуги», нажмите на кнопку «Выбрать значение из списка». При необходимости добавьте маркер «с применением ИИ».

Добавление процедуры

Услуга оказана с:

Дата
10.04.2024

Время
13:40

Услуга оказана по:

Дата
10.04.2024

Время
Не заполнено

Основные данные

Диагноз
L50.0 - Аллергическая крапивница

Услуга

Поле обязательно для заполнения

☒ ☐ С применением ИИ

Будет открыто новое окно с перечнем услуг. Выберите необходимую услугу и нажмите «Ок» для сохранения выбранного значения.

Услуга ×

| 🔍 ★

- ★ A01.01.001 - Сбор анамнеза и жалоб в дерматологии
- ★ A01.01.001.001 - Сбор анамнеза и жалоб при термических, химических и электрических ожогах
- ★ A01.01.002 - Визуальное исследование в дерматологии
- ★ A01.01.002.001 - Визуальное исследование при термических, химических и электрических ожогах
- ★ A01.01.003 - Пальпация в дерматологии
- ★ A01.01.003.001 - Пальпация при термических, химических и электрических ожогах
- ★ A01.01.004 - Сбор анамнеза и жалоб в косметологии
- ★ A01.01.005 - Определение дермографизма

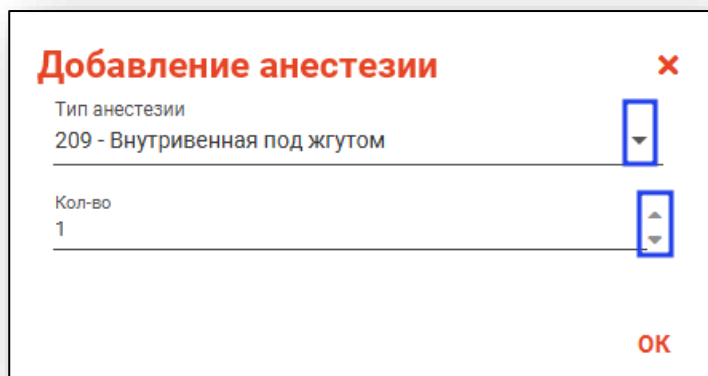
ОК

Для добавления сведений об анестезии нажмите на кнопку «Меню» и выберите действие.

Анестезия

Добавить анестезию Нет данных

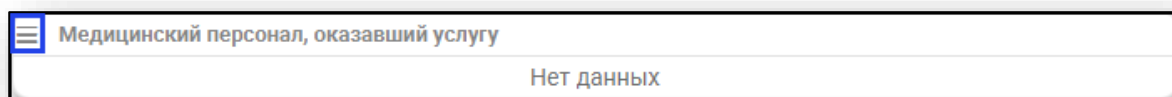
В новом окне «Добавление анестезии» из выпадающего списка внесите тип анестезии и укажите количество.



Блок «Показания к анестезии» заполняется вручную.



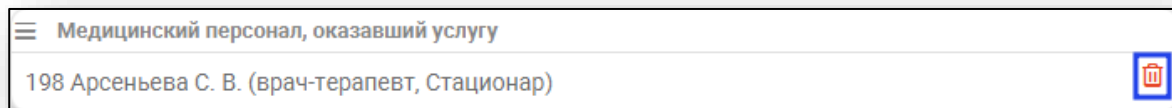
Для добавления медицинского персонала, оказавшего услугу, нажмите на кнопку «Меню» и выберите действие.



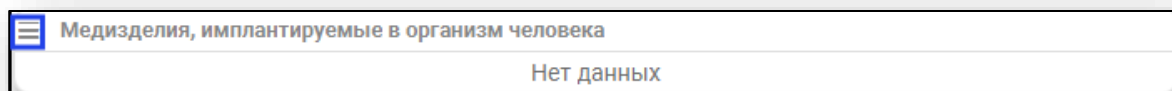
При выборе действия «Добавить лечащего врача» будет добавлен врач, указанный в блоке «Поступление в отделение».

При выборе действия «Выбрать из списка и добавить» будет открыт список врачей с ролью «Обращение в приемный покой».

Для удаления ошибочно внесенного персонала, нажмите на пиктограмму «Удалить элемент» справа от строки.



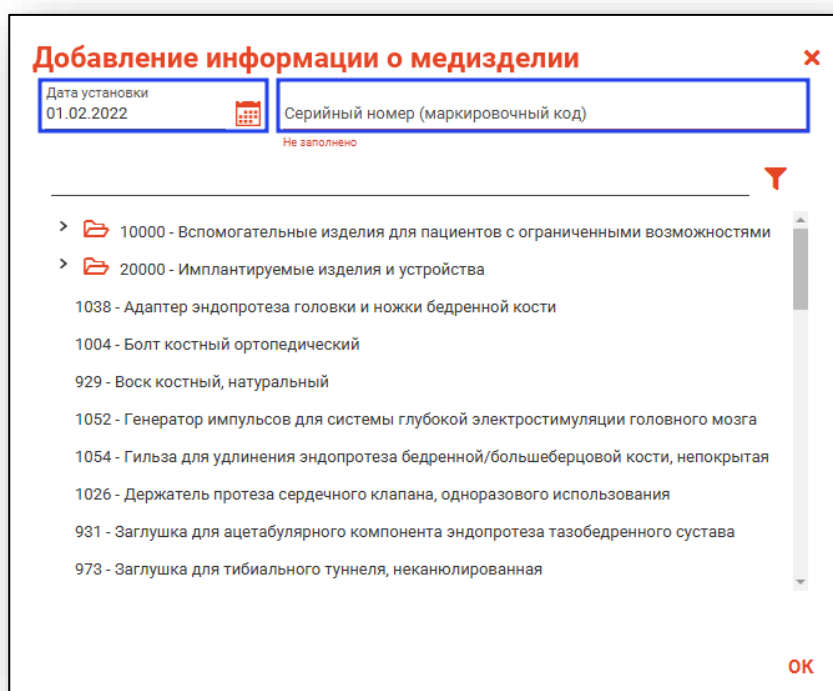
Для добавления информации о медизделии, имплантируемого в организм человека, нажмите на кнопку «Меню» и выберите действие «Добавить медизделие».



Медизделия, имплантируемые в организм человека

Нет данных

Будет открыто новое окно «Добавление информации о медизделии». Заполните поле «Дата установки» вручную либо с помощью «Календаря». Поле «Серийный номер (маркировочный код)» заполняется вручную.



Добавление информации о медизделии x

Дата установки
01.02.2022

Серийный номер (маркировочный код)
Не заполнено

> 10000 - Вспомогательные изделия для пациентов с ограниченными возможностями

> 20000 - Имплантируемые изделия и устройства

- 1038 - Адаптер эндопротеза головки и ножки бедренной кости
- 1004 - Болт костный ортопедический
- 929 - Воск костный, натуральный
- 1052 - Генератор импульсов для системы глубокой электростимуляции головного мозга
- 1054 - Гильза для удлинения эндопротеза бедренной/большеберцовой кости, непокрытая
- 1026 - Держатель протеза сердечного клапана, одноразового использования
- 931 - Заглушка для ацетабулярного компонента эндопротеза тазобедренного сустава
- 973 - Заглушка для тибиаьного туннеля, неканюлированная

OK

Чтобы внести медизделие, воспользуйтесь строкой поиска либо полосой прокрутки. Выберите нужное медизделие одним кликом и нажмите «Ок» для сохранения внесенных данных.

The dialog box is titled "Добавление информации о медизделии" (Add information about the medical device) and has a close button (X) in the top right corner. It contains two input fields at the top: "Дата установки" (Installation date) with the value "01.02.2022" and a calendar icon, and "Серийный номер (маркировочный код)" (Serial number (marking code)) with the value "254812". Below these is a search bar containing the text "клей" (glue) and a red downward arrow icon. A list of search results is shown below the search bar, with the first item "939 - Клей для соединения краев раны" (939 - Glue for joining wound edges) highlighted in red. The second item is "1033 - Клей/герметик хирургический, животного происхождения" (1033 - Surgical glue/sealant, animal origin). An "OK" button is located in the bottom right corner.




Для редактирования или удаления ошибочно внесенных сведений о медизделии, нажмите на пиктограмму «Изменить элемент» или «Удалить элемент» справа от строки.

The screenshot shows a list item with a header "Медизделия, имплантируемые в организм человека" (Medical devices implanted in the human body) and a hamburger menu icon on the left. The list item itself contains the text "939 - Клей для соединения краев раны (01.02.2022, серийный номер: 254812)". To the right of the text are two icons: a blue square with a white pencil (edit) and a blue square with a white trash can (delete).

После внесения данных нажмите «Ок» для сохранения внесенных значений.

Редактирование


Для редактирования процедуры, выберите процедуру из списка и нажмите кнопку «Изменить процедуру».

Процедуры					
<div></div>					
Диагноз		Код	Услуга Наименование	Дата начала	Дата окончания
L50.0 - Аллергическая крапивница		A01.01.002	Визуальное исследование в дерматологии	15:22 15.05.2023	15:30 15.05.2023


В появившемся окне отредактируйте необходимые поля и нажмите кнопку «ОК».

Редактирование процедуры

Услуга оказана с:


Дата 10.04.2024  Время 13:30

Услуга оказана по:

Дата 10.04.2024  Время 13:45

Основные данные

Диагноз
L50.0 - Аллергическая крапивница


Услуга
A01.01.002 - Визуальное исследование в дерматологии  ☐ С применением ИИ

Анестезия

Нет данных

Показания к анестезии

Медицинский персонал, оказавший услугу

1597 Суворова А. С. (врач-педиатр, Взрослая поликлиника) 





Медизделия, имплантируемые в организм человека

Нет данных

ОК

Удаление

Для удаления процедуры, выберите необходимую процедуру из списка и нажмите на пиктограмму «Удалить процедуру».

Процедуры					
<div></div>					
	Диагноз	Код	Услуга Наименование	Дата начала	Дата окончания
	L50.0 - Аллергическая крапивница	A01.01.002	Визуальное исследование в дерматологии	15:22 15.05.2023	15:30 15.05.2023

Вкладка «Операции»

Данная вкладка предназначена для добавления, редактирования и удаления операций.

Для работы с вкладкой «Операции» необходимо сохранить случай.

Стационарный случай, акушерский профиль (БСМП №86) <Редактирование>

ФИЛАТОВА НАТАЛЬЯ ВИТАЛЬЕВНА 19.08.1996 (29 лет) ЕНП 1361535462650504 СНИЛС 81988161558 тел.: +7 (165) 212-34-12 ID 16946

Период пребывания: 12.11.2025 - 12.11.2025 Диагноз: Z01.4 - Гинекологическое обследование (общее) (рутинное) ПДР: Текущий срок:

+

Поступление

Первичный осмотр

Осмотры (1)

Процедуры (0)

Операции (0)

Анализы

Диагностика

ЭЛН

Направления

Операции

+

✎

🗑

🖨

Услуга	Дата начала	Дата окончания	Медперсонал
--------	-------------	----------------	-------------

Добавление

Для добавления операции нажмите на кнопку «Добавить операцию».

Операции

+

✎

🗑

🖨

Услуга

Будет открыто новое окно «Добавление операции».

Операция, акушерский профиль (БСМП №86) <Добавление>




ФИЛАТОВА НАТАЛЬЯ ВИТАЛЬЕВНА 19.08.1996 (28 лет) ЕНП 1361535462650504 СНИЛС 81988161558 тел.: +7 (165) 212-34-11 ID -

+


Основные данные


Анамнез



Основные данные

Плановая дата операции 23.04.2025  Срочность операции  Ответственный 29987 Голубев И. П. (врач-акушер-гинеколог, Стацио 
Поле обязательно для заполнения

Диагнозы до оперативного вмешательства


Предварительный диагноз  +



Основной диагноз L50.0 - Аллергическая крапивница  +

Диагноз (описание)  

Планируемые медицинские услуги

Нет данных

Вид операции  ☐ ВМП ☐ Микрохирургическое оперативное вмешательство

☐ Получено согласие на оперативное вмешательство  Дата получения 

Создано: Черкасова Алина Евгеньевна, врач-терапевт

Сохранить

Печать

Завершение случая

Вкладка «Основные данные»

Внесите плановую дату операции вручную либо с помощью «Календаря». Из выпадающего списка выберите срочность операции. Из выпадающего списка укажите ответственного.

Операция, акушерский профиль (БСМП №86) <Добавление>




ФИЛАТОВА НАТАЛЬЯ ВИТАЛЬЕВНА 19.08.1996 (28 лет) ЕНП 1361535462650504 СНИЛС 81988161558 тел.: +7 (165) 212-34-11 ID -

+

Основные данные

Анамнез




Основные данные

Плановая дата операции 23.04.2025  Срочность операции  Ответственный 29987 Голубев И. П. (врач-акушер-гинеколог, Стацио 
Поле обязательно для заполнения

В блоке «Диагнозы до оперативного вмешательства» внесите диагнозы.



Добавить предварительный и основной диагнозы возможно с помощью кнопки «Выбрать значение из списка».

Диагнозы до оперативного вмешательства

Предварительный диагноз	 +
Основной диагноз	 +
Диагноз (описание)	

Будет открыто новое окно «Предварительный диагноз»/«Основной диагноз», в котором необходимо выбрать диагноз из списка и нажать «Ок» для сохранения выбранного значения.

Основной диагноз ✕

- ★ В33.2 - Вирусный кардит
- ★ D03.5 - Меланома in situ туловища
- ★ I10 - Эссенциальная [первичная] гипертензия
- ★ I49.9 - Нарушение сердечного ритма неуточненное
- ★ K02.0 - Кариес эмали
- ★ K80.3 - Камни желчного протока с холангитом
- ★ L50.0 - Аллергическая крапивница
- ★ O30.0 - Беременность двойней
- ★ Q21.0 - Дефект межжелудочковой перегородки

ОК

Для добавления сопутствующих и других типов диагнозов нажмите на кнопку «Добавить диагноз» и выберите нужный тип диагноза

The screenshot shows a web form titled 'Диагнозы до оперативного вмешательства'. It contains several input fields: 'Предварительный диагноз', 'Основной диагноз' (with the text 'L50.0 - Аллергическая крапивница'), 'Диагноз (описание)', and 'Планируемые медицинские услуги'. To the right of the first three fields are icons for editing (pencil) and adding (plus sign). A dropdown menu is open next to the 'Основной диагноз' field, showing a list of diagnosis types: 'Сопутствующее заболевание', 'Осложнение основного заболевания', 'Внешние причины заболеваемости и смертности', 'Конкурирующее заболевание', 'Фоновое заболевание', and 'Осложнение сопутствующего заболевания'. At the bottom of the form, there is a checkbox for 'Получено согласие на оперативное вмешательство' and a 'Дата получения' field.

Выбранное поле будет добавлено в раздел. Добавьте диагноз с помощью кнопки «Выбрать значение из списка».









This screenshot shows the same form as before, but now the 'Сопутствующее заболевание' field is highlighted with a blue box. The 'Выбрать значение из списка' button (a small calendar icon) is visible next to it. The other fields and icons remain the same.

Для удаления ошибочно внесенного диагноза нажмите на кнопку «Удалить диагноз».

This screenshot is identical to the previous one, showing the 'Сопутствующее заболевание' field highlighted with a blue box. The 'Удалить диагноз' button (a trash can icon) is visible next to it, indicating the option to delete the entry.


В случае необходимости заполнения поля «Диагноз (описание)» строка заполняется вручную, либо заполняется автоматически на основе диагнозов и сопутствующих диагнозов при нажатии на кнопку «Заполнить автоматически».

Диагнозы до оперативного вмешательства

Предварительный диагноз		 
L50 - Крапивница		
Основной диагноз		 
L50.0 - Аллергическая крапивница		
Сопутствующее заболевание		  
L23 - Аллергический контактный дерматит		
Диагноз (описание)		
L50 - Крапивница (предварительный диагноз)		
L50.0 - Аллергическая крапивница (основное заболевание)		
L23 - Аллергический контактный дерматит (сопутствующее заболевание)		

Для заполнения поля «Планируемые медицинские услуги» нажмите на пиктограмму «Меню» слева от строки и выберите «Редактировать услуги».

Планируемые медицинские услуги

	Редактировать услуги	Нет данных
---	----------------------	------------

Будет открыто новое окно «Изменение планируемых услуг».

Поставьте отметку напротив нужных услуг и нажмите «Ок» для сохранения внесенных данных.

Изменение планируемых услуг

🔍
★
☐ Только выбранные

<input type="checkbox"/>	★	A16.01.004 - Хирургическая обработка раны или инфицированной ткани
<input type="checkbox"/>	★	A16.01.004.001 - Хирургическая обработка раны гидрохирургическим скальпелем
<input type="checkbox"/>	★	A16.01.004.002 - Ревизия послеоперационной раны под наркозом
<input checked="" type="checkbox"/>	★	A16.01.005 - Иссечение поражения кожи
<input type="checkbox"/>	★	A16.01.005.001 - Широкое иссечение меланомы кожи
<input type="checkbox"/>	★	A16.01.005.002 - Широкое иссечение меланомы кожи с реконструктивно-пластическим компонентом
<input type="checkbox"/>	★	A16.01.005.003 - Широкое иссечение меланомы кожи комбинированное
<input type="checkbox"/>	★	A16.01.005.004 - Широкое иссечение меланомы кожи расширенное
<input type="checkbox"/>	★	A16.01.005.005 - Широкое иссечение новообразования кожи с реконструктивно-пластическим компонентом

ОК

Удалить ошибочно внесенные планируемые медицинские услуги возможно с помощью пиктограммы справа от строки.

Планируемые медицинские услуги

A05.10.004 - Расшифровка, описание и интерпретация электрокардиографических данных	
A05.10.006 - Регистрация электрокардиограммы	
A12.10.001 - Электрокардиография с физической нагрузкой	
B01.015.001 - Прием (осмотр, консультация) врача-кардиолога первичный	

Из выпадающего списка заполните поле «Вид операции». При необходимости возможно проставить отметки «ВМП» и «Микрохирургическое оперативное вмешательство».

Вид операции

▼

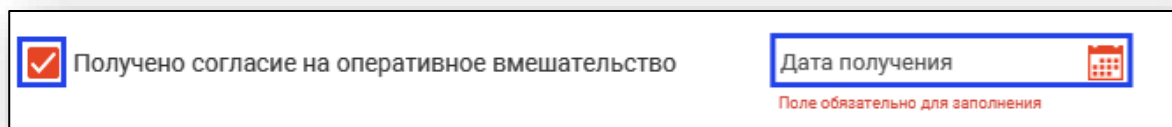
☐ ВМП
☐ Микрохирургическое оперативное вмешательство

☐ Получено согласие на оперативное вмешательство


Дата получения

📅

При активной отметке «Получено согласие на оперативное вмешательство» будет разблокировано поле «Дата получения». Внесите дату вручную либо с помощью «Календаря».



☒ Получено согласие на оперативное вмешательство

Дата получения 

Поле обязательно для заполнения

Вкладка «Анамнез»

В блоке «Аллергии» автоматически будут отображены сведения, внесенные в модуле «ЭМК» - сигнальная информация.

Для добавления новых сведений об аллергии необходимо нажать на кнопку «Меню» и выбрать пункт «Добавить сведения об аллергии».



Анамнез

Аллергии

Добавить сведения об аллергии

Пищевая: Ананас

Для редактирования сведений нажмите на кнопку «Изменить элемент».



Аллергии

Сезонная: береза

Пищевая: Ананас

Для удаления сведений необходимо нажать на кнопку «Удалить элемент».



Аллергии





Сезонная: береза

Пищевая: Ананас

Поля в блоке «Антропометрия» заполняются вручную.

Антропометрия	
Рост	Вес
168.00 см	

Поля в блоке «Анамнез» заполняются вручную.

Анамнез	
Особенности анамнеза	
<hr/>	
Постоянный прием лекарственных препаратов	
<hr/>	
Наличие имплантированных медицинских изделий	
<hr/>	
Состояние вен и конечностей	
<hr/>	
Наличие зубных протезов	
<input type="radio"/> 1 - Отсутствует <input type="radio"/> 2 - Съёмный <input type="radio"/> 3 - Несъёмный	
Прочие анатомические особенности для эндотрахеального наркоза	
<input type="checkbox"/> изменение шейного отдела позвоночника <input type="checkbox"/> рубцовые изменения дыхательных путей	
Прочее	
<input type="checkbox"/> общее обезболивание <input type="checkbox"/> гемотрансфузии <input type="checkbox"/> применение гормональных препаратов	

С помощью переключателя установите значение в блоке «Наличие зубных протезов».

Наличие зубных протезов	
<input checked="" type="radio"/> 1 - Отсутствует	<input type="radio"/> 2 - Съёмный <input type="radio"/> 3 - Несъёмный

Проставьте необходимые отметки в блоках «Прочие анатомические особенности для эндотрахеального наркоза» и «Прочее».

Прочие анатомические особенности для эндотрахеального наркоза	
<input checked="" type="checkbox"/> изменение шейного отдела позвоночника	<input checked="" type="checkbox"/> рубцовые изменения дыхательных путей
Прочее	
<input checked="" type="checkbox"/> общее обезболивание	<input type="checkbox"/> гемотрансфузии <input type="checkbox"/> применение гормональных препаратов

Из выпадающего списка внесите группу крови и резус-фактор. Поле «Дата определения» заполняется вручную либо с помощью «Календаря». Поле «Антиген K1 системы Kell» заполняется из выпадающего списка. При необходимости заполните поле «Иные сведения групповой принадлежности крови».

Группа крови и резус-фактор Дата определения

Поле обязательно для заполнения

Антиген K1 системы Kell Иные сведения групповой принадлежности крови

Вкладка «Осмотр врачом-анестезиологом»

Для добавления вкладки «Осмотр врачом-анестезиологом» нажмите на кнопку «Добавить» и выберите действие «Добавить осмотр анестезиолога».

Операция, акушерский профиль (БСМП №86) <Добавление>

ФИЛАТОВА НАТАЛЬЯ ВИТАЛЬЕВНА 19.08.1996 (28 лет) ЕНП 1361535462650504 СНИЛС 81988161558

+ ▾ Анамнез

- Осмотр **Добавить осмотр анестезиолога**
- Анамнез **Добавить предоперационный эпикриз**
- Протокол **Добавить протокол анестезиологического пособия**
- Хирургическое вмешательство **Добавить хирургическое вмешательство**

Дата проведения будет заполнена автоматически, текущим числом. Для изменения значений в поле «Дата проведения» воспользуйтесь «Календарем» либо внесите вручную. Поле «Врач анестезиолог-реаниматолог» будет заполнено автоматически текущим пользователем. Выбрать врача анестезиолога-реаниматолога возможно из выпадающего списка.

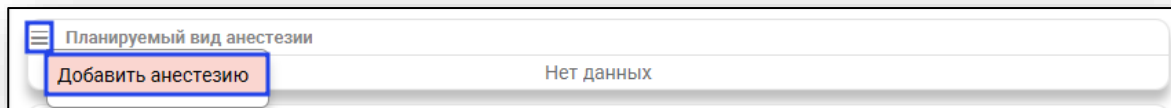
Осмотр врачом-анестезиологом

Дата проведения 13.10.2023 Врач анестезиолог-реаниматолог Черкасова А. Е. (врач-терапевт)

Планируемый вид анестезии

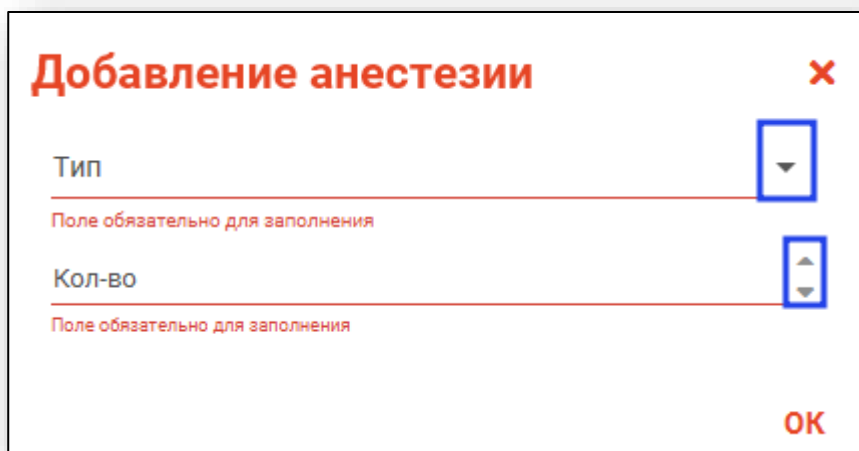
Нет данных

Чтобы внести сведения в блок «Планируемый вид анестезии», нажмите на кнопку «Меню» и выберите действие «Добавить анестезию».



Будет открыто новое окно «Добавление анестезии».


Из выпадающего списка заполните поле «Тип». Поле «Количество» заполните вручную либо с помощью стрелочек справа от строки.



Редактировать или удалить запись возможно с помощью пиктограмм справа от записи.





При активной отметке «Наличие СОАС» станет активно поле «Примечание (СОАС)», которое заполняется вручную.



Остальные поля заполняются вручную. Поле «Дата проведения ЭКГ» заполняется вручную либо с помощью «Календаря».

<input type="checkbox"/> Наличие СОАС	Примечание (СОАС)
Жалобы	
<hr/>	
Интерпретация электрокардиографических данных	Дата проведения ЭКГ 
Физикальное исследование	
<hr/>	
Результаты медицинского обследования	
<hr/>	
Премедикация	
<hr/>	
Мониторинг жизненно-важных функций организма	
<hr/>	
Дополнительные сведения	
<hr/>	

В блоке «Результаты осмотра» заполните поле «Заключение». Из выпадающего списка заполните поля «Оценка операционно-анестезиологического риска» и «Прогностическая оценка трудности интубации». При необходимости заполните поля «Рекомендации» и «Назначения».

Результаты осмотра	
<div>Заключение</div>	
<small>Поле обязательно для заполнения</small>	
Оценка операционно-анестезиологического риска 	Прогностическая оценка трудности интубации 
<small>Поле обязательно для заполнения</small>	<small>Поле обязательно для заполнения</small>
Рекомендации	
<hr/>	
Назначения	
<hr/>	

После заполнения вкладки нажмите «Ок» для сохранения внесенных значений.

Вкладка «Предоперационный эпикриз»

Для добавления вкладки «Предоперационный эпикриз» нажмите на кнопку «Добавить» и выберите действие «Добавить предоперационный эпикриз».

Операция, акушерский профиль (БСМП №86) <Редактирование>

ФИЛАТОВА НАТАЛЬЯ ВИТАЛЬЕВНА 19.08.1996 (28 лет) ЕНП 1361535462650504 СНИЛС 81988161558 тел.: +7 (165) 212-34-11 ID 15229

Основные данные

Добавить осмотр анестезиолога

Добавить предоперационный эпикриз

Добавить протокол анестезиологического пособия

Добавить хирургическое вмешательство

Срочность операции
3 - Плановое

Ответственный
29987 Голубев И. П. (врач-акушер-гинеколог, Стацио...)

Внесите дату составления вручную либо с помощью «Календаря» и выберите ответственного из выпадающего списка.

Предоперационный эпикриз

Дата составления
22.09.2023

Ответственный

Поле обязательно для заполнения

Чтобы внести сведения в блок «Возможные осложнения», нажмите на кнопку «Меню» и выберите действие «Редактировать возможные осложнения».

Планируемая хирургическая операция

Возможные осложнения

Редактировать возможные осложнения

Нет данных

Планируемый вид анестезии

Нет данных

Сведения об операционной бригаде

Нет данных

План операции

Будет открыто новое окно «Изменение возможных осложнений». Поставьте отметки напротив нужных значений и нажмите на кнопку «Ок» для сохранения внесенных данных.

Изменение возможных осложнений ✕

_____ 🔍 ☐ Только выбранные

<input checked="" type="checkbox"/>	1 - Местные инфекции (нагноения, некроз)
<input type="checkbox"/>	2 - Несостоятельность внутренних швов, анаст
<input type="checkbox"/>	3 - Внутрибрюшные абсцессы, перитонит
<input checked="" type="checkbox"/>	4 - Кровотечение
<input type="checkbox"/>	5 - Тромбозы и эмболии
<input type="checkbox"/>	6 - Пневмонии и другие легочные осложнения
<input type="checkbox"/>	7 - Ятрогенные осложнения.
<input type="checkbox"/>	8 - Гематомы, серомы, инфильтраты
<input type="checkbox"/>	9 - Прочие

ОК

Для удаления ошибочно внесенных значений нажмите на пиктограмму «Удалить» справа от строки.

☰ Возможные осложнения

1 - Местные инфекции (нагноения, некроз)	
4 - Кровотечение	

Аналогичным образом по кнопкам «Меню» заполняются блоки «Планируемый вид анестезии» и «Сведения об операционной бригаде». Поле «План операции» заполняется вручную.

Обратите внимание, для корректного отображения персонала в поле «Персонал» при добавлении сведений об операционной бригаде требуется присвоить роль персонала в модуле «Роли персонала»:

-Хирургическое вмешательство (хирург) – врач будет доступен для выбора в качестве оперирующего врача или ассистирующего врача;

-Хирургическое вмешательство (анестезиолог) – врач будет доступен для выбора в качестве анестезиолога;

-Хирургическое вмешательство (медсестра) – медицинская сестра будет доступна для выбора роли «Операционная медицинская сестра» и «Медицинская сестра-анестезист».

Если были внесены сведения во вкладке «Осмотр врачом-анестезиологом», то блоки «Планируемый вид анестезии» и «Сведения об операционной бригаде» будут заполнены автоматически из сведений, указанных врачом-анестезиологом.

Планируемая хирургическая операция

Возможные осложнения

- 1 - Местные инфекции (нагноения, некроз)
- 4 - Кровотечение

Планируемый вид анестезии

Нет данных

Сведения об операционной бригаде

Нет данных

План операции

Поля «Физикальное исследование, локальный статус», «Результаты медицинского обследования», «Предоперационный эпикриз», «Обоснование необходимости оперативного вмешательства», «Премедикация», «Антибиотикопрофилактика» и «Дополнительные сведения» заполняются вручную.

Физикальное исследование, локальный статус

Результаты медицинского обследования

Предоперационный эпикриз




Обоснование необходимости оперативного вмешательства

Премедикация

Антибиотикопрофилактика

Дополнительные сведения

Для услуг акушерского профиля A16.20.005 Кесарево сечение; A16.20.073.003 Ручное отделение плаценты и выделение последа; A16.20.070 Наложение акушерских щипцов; A16.20.071 Вакуум-экстракция плода возможно внести описание хирургической операции с помощью предзаполненных шаблонных форм. Нажмите на кнопку «Изменить» справа от строки.

Физикальное исследование, локальный статус	
Результаты медицинского обследования	
Предоперационный эпикриз	
Обоснование необходимости оперативного вмешательства	
Премедикация	
Антибиотикопрофилактика	
Дополнительные сведения	

Будет открыто новое окно в зависимости от внесенных ранее значений.

Заполните нужные поля и нажмите на «Ок» для сохранения внесенных значений.



Кесарево сечение ✕

Общее состояние ▼

Проведение операции
☐ до начала родовой деятельности
☐ с начала родовой деятельности
☐ Отягощенный акушерский анамнез


Отягощенный акушерский анамнез (примечание)

Категория ургентности
☐ 1 - 1 категория ☐ 2 - 2 категория ☐ 3 - 3 категория
☐ 4 - 4 категория
☐ Аномалии половых органов

Аномалии половых органов (диагнозы)  

Аномалии половых органов (примечание)

☐ Анатомические особенности таза

Форма таза: ▼ 

Анатомические особенности таза (примечание)

☐ Кесарево сечение в анамнезе

Кесарево сечение в анамнезе (примечание)

Особые отметки (показания)

ОК

Заполните поля «Риск кровопотери» и «Гемотрансфузия» вручную.

Для стационарного случая акушерского профиля поле «Гемотрансфузия» заполняется с помощью предзаполненных шаблонных форм.

Риск кровопотери

Гемотрансфузия

Вкладка «Протокол анестезиологического пособия»

Для добавления вкладки «Протокол анестезиологического пособия» нажмите на кнопку «Добавить» и выберите действие «Добавить протокол анестезиологического пособия».

Поле «Дата составления» будет заполнено автоматически текущим числом. Внести изменения возможно вручную либо с помощью «Календаря». Из выпадающего списка заполните поле «Врач анестезиолог-реаниматолог».

Обратите внимание, для отображения врача в поле «Врач анестезиолог-реаниматолог» необходимо добавить роль персонала «Хирургическое вмешательство (анестезиолог)».

Заполните поле «Длительность анестезиологического пособия». Из выпадающего списка заполните поле «Положение на операционном столе». Поле «Вводный наркоз» заполняется вручную. Из выпадающего списка заполняются поля «Интубация», «Интубационная трубка», «Номер интубационной трубки», «Наркозный аппарат» и «Дыхательный контур».

Обратите внимание, чтобы поле «Номер интубационной трубки» было разблокировано, необходимо заполнить поле «Интубационная трубка».

Для отображения сведений об аппаратуре в поле «Наркозный аппарат», необходимо внести данные об аппарате в модуле «Ведение оборудования».

The screenshot shows a form for anesthesia management. It includes the following elements:

- A text input field for «Длительность анестезиологического пособия» (Anesthesia duration) with the value «00:30».
- A dropdown menu for «Положение на операционном столе» (Position on the operating table) with the selected value «1 - На спине» (1 - On the back).
- A text input field for «Вводный наркоз» (Induction anesthesia).
- A dropdown menu for «Интубация» (Intubation).
- A dropdown menu for «Интубационная трубка» (Intubation tube).
- A dropdown menu for «Номер интубационной трубки» (Intubation tube number).
- A dropdown menu for «Наркозный аппарат» (Anesthesia machine).
- A dropdown menu for «Дыхательный контур» (Respiratory circuit).

Для внесения данных в блок «Способы проведения анестезиологического пособия» нажмите на кнопку «Меню» и выберите действие «Изменить способы проведения анестезии».

The screenshot shows a menu for changing anesthesia methods. It includes the following elements:

- A button labeled «Способы проведения анестезиологического пособия» (Methods of anesthesia).
- A button labeled «Пути введения анестетика» (Routes of anesthetic administration).
- A button labeled «Изменить способы проведения анестезии» (Change anesthesia methods), which is highlighted with a blue box.
- A button labeled «Газовый состав дыхательной смеси» (Gas composition of the respiratory mixture).
- A button labeled «Нет данных» (No data).

Будет открыто новое окно «Изменение способов проведения анестезии». Поставьте отметки и нажмите «Ок» для сохранения внесенных данных.

Изменение способов проведения анестезии ✕

⌵ ☐ Только выбранные

<input type="checkbox"/>	1 - МКА
<input type="checkbox"/>	10 - PECS II block
<input type="checkbox"/>	11 - ТВА с ИВЛ
<input type="checkbox"/>	12 - ТВА с сохраненным спонтанным дыханием
<input checked="" type="checkbox"/>	13 - Процедурная седация
<input type="checkbox"/>	14 - ИВЛ
<input type="checkbox"/>	2 - СА
<input type="checkbox"/>	3 - ЭА
<input type="checkbox"/>	4 - Tap block
<input type="checkbox"/>	5 - RS block
<input type="checkbox"/>	6 - ESP block
<input type="checkbox"/>	7 - QL block

ОК

Для удаления ошибочно внесенных сведений нажмите на пиктограмму «Удалить» справа от строки.

☰ Способы проведения анестезиологического пособия

13 - Процедурная седация ✕

Для внесения данных в блок «Пути введения анестетика» нажмите на кнопку «Меню» и выберите действие «Изменить способы проведения анестезии».

☰ Способы проведения анестезиологического пособия

13 - Процедурная седация ✕

☰ Пути введения анестетика

Изменить способы проведения анестезии

Будет открыто новое окно «Изменение путей ввода анестетика». Поставьте отметки и нажмите «Ок» для сохранения внесенных данных.

Изменение путей ввода анестетика X

Только выбранные

<input checked="" type="checkbox"/>	1 - Внутривенно
<input type="checkbox"/>	2 - Ингаляционно
<input type="checkbox"/>	3 - Субарахноидально
<input type="checkbox"/>	4 - Эпидурально
<input type="checkbox"/>	5 - Межфасциально
<input type="checkbox"/>	6 - Параневрально

ОК

Для удаления ошибочно внесенных сведений нажмите на пиктограмму «Удалить» справа от строки.

Пути введения анестетика

1 - Внутривенно	
-----------------	--

Блок «Газовый состав дыхательной смеси» заполняется вручную. Из выпадающего списка заполните поле «Испаряемый анестетик».

Газовый состав дыхательной смеси

O ₂ (л/мин)	N ₂ O (л/мин)	Испаряемый анестетик	Объем (%)
------------------------	--------------------------	----------------------	-----------

Блок «Параметры ИВЛ» заполняется вручную.

Параметры ИВЛ		
Дыхательный объем (мл)	Минутный объем дыхания (мл)	Пиковое давление (см)

Для заполнения блока «Особенности ИВЛ» нажмите на кнопку «Меню» и выберите действие «Изменить особенности ИВЛ».

Особенности ИВЛ	
Изменить особенности ИВЛ	Нет данных

Будет открыто новое окно «Изменение особенностей ИВЛ», в котором необходимо проставить отметки напротив нужных значений. Нажмите «Ок» для сохранения внесенных данных.

Изменение особенностей ИВЛ ✕

🔴 ☐ Только выбранные

<input type="checkbox"/>	1 - VCV
<input checked="" type="checkbox"/>	2 - PCV
<input type="checkbox"/>	3 - PCV VG
<input type="checkbox"/>	4 - SIMV VC
<input type="checkbox"/>	5 - SIMV PC
<input type="checkbox"/>	6 - SIMV PC VG
<input type="checkbox"/>	7 - PSVpro
<input type="checkbox"/>	8 - CPAP +PS

ОК

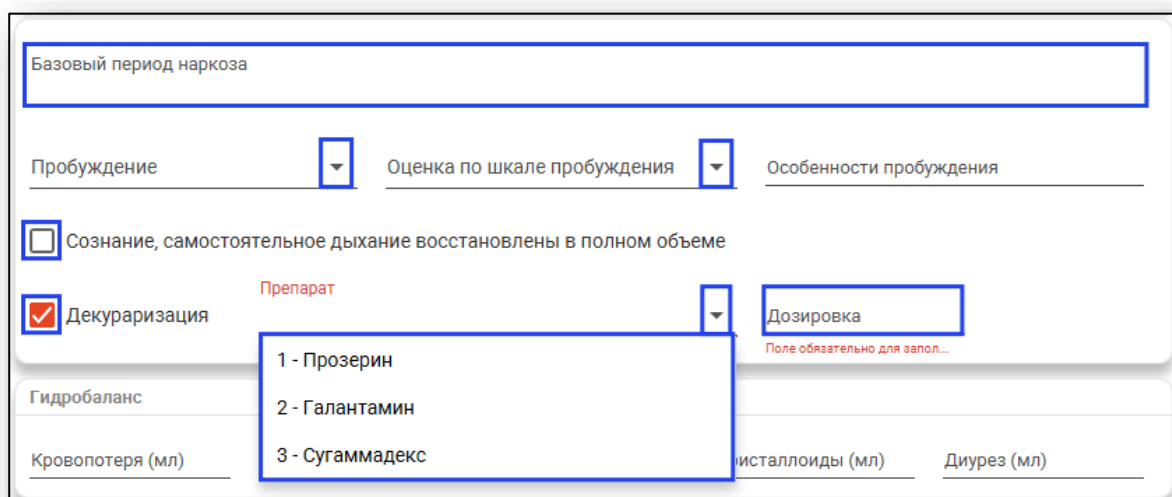
Для удаления ошибочно внесенных сведений нажмите на пиктограмму «Удалить» справа от строки.



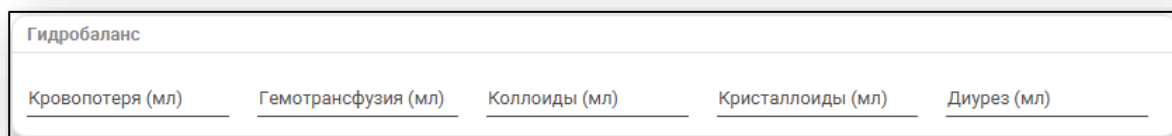
Поле «Базовый период наркоза» заполняется вручную. Поле «Пробуждение» и «Оценка по шкале пробуждения» заполняется из выпадающего списка. Поле «Особенности пробуждения» заполняется вручную.

При необходимости проставьте отметки «Сознание, самостоятельное дыхание в полном объеме» и «Декураризация».

При активной отметке «Декураризация» станут активны поля «Препарат» и «Дозировка». Заполните поле «Препарат» из выпадающего списка. Поле «Дозировка» заполняется вручную.



Блок «Гидробаланс» заполняется вручную.



Из выпадающего списка заполните поле «Переведен» и укажите дату перевода вручную либо с помощью «Календаря». Поле «Время перевода» заполняется вручную. При необходимости проставьте отметку «Нуждается в продленной респираторной поддержке». Из выпадающего списка заполните поле «Врач, принявший пациента после анестезии».

Переведен
1 - В профильное отделение

Дата перевода
14.11.2023

Время перевода
11:20

☐ Нуждается в продленной респираторной поддержке

Врач, принявший пациента после анестезии

Поле обязательно для заполнения

Нажмите «Ок» для сохранения внесенных данных.

Вкладка «Хирургическое вмешательство»

Для добавления вкладки «Хирургическое вмешательство» нажмите на кнопку «Добавить» и выберите действие «Добавить хирургическое вмешательство».

Операция, акушерский профиль (БСМП №86) <Редактирование>

ФИЛАТОВА НАТАЛЬЯ ВИТАЛЬЕВНА 19.08.1996 (28 лет) ЕНП 1361535462650504 СНИЛС 81988161558

+ **Протокол анестезиологического пособия**

- Добавить осмотр анестезиолога
- Добавить предоперационный эпикриз
- Добавить протокол анестезиологического пособия
- Добавить хирургическое вмешательство**

45 / Черкасова А. Е. (врач-терапевт, Стационар)

Пособия

Положение на операционном столе

Поля «Операция» и «Ответственный» будут заполнены автоматически, из сведений, внесенных во вкладке «Основные данные».

Для заполнения или внесения изменений в поле «Операция» нажмите на кнопку «Выбрать значение из списка». Для заполнения или внесения изменений в поле «Ответственный» выберите значение из выпадающего списка. Поле «Номер протокола» заполняется вручную. Поле «Степень риска оперативного вмешательства (шкала ASA)» заполняется из выпадающего списка.

Хирургическое вмешательство

Операция A16.01.005 - Иссечение поражения кожи		Номер протокола
Ответственный Гордеева А. Е. (врач-хирург, Стационар)		Степень риска оперативного вмешательства (шкала ASA)

Поле обязательно для заполнения...

Заполните блок «Период проведения операции». Поля «Дата начала» и «Дата окончания» будут заполнены автоматически из вкладки «Основные данные». Заполните поля «Время начала» и «Время окончания» вручную.

Период проведения операции

Дата начала 25.09.2023	Время начала 00:00
Дата окончания 25.09.2023	Время окончания 00:00

Исполнители

Хирург: Гордеева А. Е.

В блоке «Исполнители» будут отображены сведения, внесенные во вкладке «Предоперационный эпикриз».





Добавить исполнителя возможно по кнопке «Меню», выбрав действие «Добавить исполнителя». Редактировать либо удалить ошибочно внесенную информацию возможно с помощью пиктограмм справа от строки.

Исполнители









Добавить исполнителя

Анестезиолог: Филатова Н. В.



Блоки «Анестезия», «Оказанные медицинские услуги, дополнительные коды операций», «Использованная аппаратура» и «Использованное устройство или имплант» заполняются по кнопке «Меню».

 Анестезия Нет данных	 Оказанные медицинские услуги, дополнительные коды операций Нет данных
 Использованная аппаратура Нет данных	 Использованное устройство или имплант Нет данных

Поле «Кровопотеря», «Использовано инструментов» и «Использовано салфеток» заполняются вручную либо с помощью стрелочек справа от строки. Поле «Описание хирургической операции» заполняется с помощью предзаполненных шаблонных форм. Поля «Назначения» и «Операционный материал, взятый для проведения морфологического исследования» заполняются вручную. Поля «Операционный материал направлен» и «Степень обоснованности диагнозов после операции» заполняются из выпадающего списка.



Кровопотеря, мл 	Использовано инструментов 	Использовано салфеток 
Описание хирургической операции 		
Назначения 		
Операционный материал, взятый для проведения морфологического исследования 		
Операционный материал направлен 	Степень обоснованности диагнозов после операции  <small>Поле обязательно для заполнения</small>	

Блоки «Интраоперационные осложнения» и «Диагнозы после операции» заполняются по кнопке «Меню».






 Интраоперационные осложнения Нет данных	 Диагнозы после операции Нет данных
--	---

Поле «Диагноз (описание)» заполняется вручную либо с помощью кнопки «Заполнить автоматически».



При активной отметке «Летальный исход» будут разблокированы дополнительные поля «Дата смерти» и «Время смерти».

Диагноз (описание) 	
<input checked="" type="checkbox"/> Летальный исход	<div>Дата смерти </div> <div>Время смерти <div></div></div>

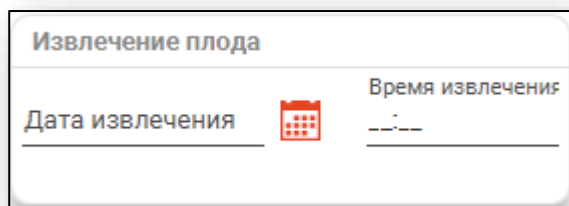
Обратите внимание, для стационарного случая акушерского профиля при выборе операций A16.20.005 Кесарево сечение; A16.20.073.003 Ручное отделение плаценты и выделение последа; A16.20.070 Наложение акушерских щипцов; A16.20.071 Вакуум-экстракция плода будут добавлены дополнительные поля для заполнения.

<div>Интраоперационные осложнения</div> <div>Нет данных</div>	<div>Диагнозы после операции</div> <div>Основное заболевание - O60 - Преждевременные роды и родоразрешение  </div>
<div>Состояние женщины после операции: </div> <div>Назначения и профилактика: </div>	
<div>Извлечение плода</div> <div> <div>Дата извлечения </div> <div>Время извлечения <div></div></div> </div>	
<div>Интраоперационные осложнения (плод)</div> <div>Нет данных</div>	<div>Диагнозы после операции (плод)</div> <div>Нет данных</div>



Поля «Состояние женщины после операции» и «Назначение и профилактика» заполняются из предзаполненных шаблонных форм.

Состояние женщины после операции: 
Назначения и профилактика: 

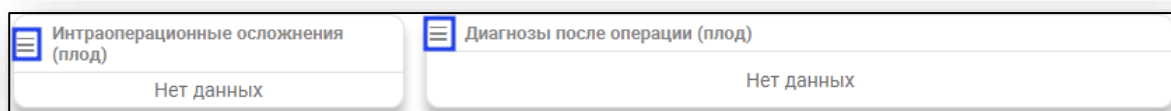
В блоке «Извлечение плода» заполните поля «Дата извлечения» и «Время извлечения».



Извлечение плода

Дата извлечения  Время извлечения 

Блоки «Интраоперационные осложнения (плод)» и «Диагнозы после операции (плод)» заполняются по кнопке «Меню».



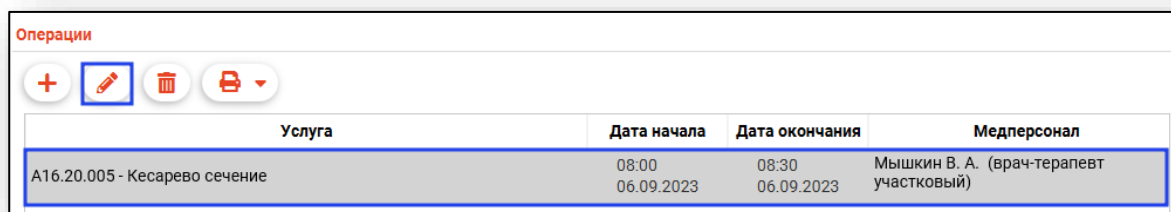
Интраоперационные осложнения (плод) Нет данных

Диагнозы после операции (плод) Нет данных





После внесения всех данных нажмите «Ок».

Редактирование

Для редактирования внесенных сведений об операции выберите нужную запись из списка одним кликом и нажмите на кнопку «Изменить операцию».



Операции

Услуга	Дата начала	Дата окончания	Медперсонал
A16.20.005 - Кесарево сечение	08:00 06.09.2023	08:30 06.09.2023	Мышкин В. А. (врач-терапевт участковый)

Будет открыто новое окно «Редактирование операции». Внесите нужные изменения и нажмите «Ок» для сохранения внесенных данных.

Удаление

Для удаления ошибочно внесенных сведений об операции выберите нужную запись из списка одним кликом и нажмите на кнопку «Удалить операцию».

Операции			
<div><div>+</div><div></div><div></div><div></div><div>▼</div></div>			
Услуга	Дата начала	Дата окончания	Медперсонал
A16.20.005 - Кесарево сечение	08:00 06.09.2023	08:30 06.09.2023	Мышкин В. А. (врач-терапевт участковый)

Выбранная запись будет удалена.

Печать

Выберите нужную запись из списка одним кликом, нажмите на кнопку «Печать» и выберите необходимое действие.

Операции			
<div><div>+</div><div></div><div></div><div></div><div>▼</div></div>			
A16.20.005 - Кесарево	Согласие на оперативное вмешательство		
	Лабораторный мониторинг проведения анест. пособия, ИТ		
	Карта проведения анестезиологического пособия		
	Предоперационный эпикриз		
	Протокол оперативного вмешательства		
	Карта течения анестезии (1130н)		
	Предоперационный осмотр анестезиолога		
	Протокол кесарева сечения		
Услуга	Дата начала	Дата окончания	Медперсонал
		12:00	Арсеньева С. В. (врач-терапевт)
		19.10.2023	

Также печать возможна внутри документа.

Подпись документа

Подпись документа возможна после завершения случая.

Для завершения случая оперативного вмешательства нажмите на кнопку «Сохранить» и выберите действие «Сохранить и завершить случай».

Операция, акушерский профиль (БСМП №86) <Редактирование>

ФИЛАТОВА НАТАЛЬЯ ВИТАЛЬЕВНА 19.08.1996 (28 лет) ЕНП 1361535462650504 СНИЛС 81988161558 тел.: +7 (165) 212-34-11 ID 15229

+

Основные данные

Анамнез

Осмотр
врачом-анестезиолог...

Предоперационный
эпикриз

Протокол
анестезиологического
пособия

Хирургическое
вмешательство

Основные данные

Плановая дата операции	23.04.2025	Срочность операции	3 - Плановое	Ответственный	29987 Голубев И. П. (врач-акушер-гинеколог, Стацио
------------------------	------------	--------------------	--------------	---------------	--

Диагнозы до оперативного вмешательства

Предварительный диагноз

Основной диагноз

L50.0 - Аллергическая крапивница

Диагноз (описание)

L50.0 - Аллергическая крапивница (основное заболевание)

Планируемые медицинские услуги

A16.20.005 - Кесарево сечение

Вид операции

☐ ВМП

☐ Микрохирургическое оперативное вмешательство

☐ Получено согласие на оперативное вмешательство

Дата получения

Создано: 24.04.2025 - Черкасова А. Е., врач-терапевт

Сохранить

Печать

Завершение случая

Сохранить

Сохранить и завершить случай

Для подписи документа откройте меню «Завершение случая» в нижней части окна редактирования и выберите пункт «Подписать», после чего выберите необходимый вариант для подписи.

The screenshot displays a web-based medical record system. At the bottom of the editing window, there is a status bar with the text 'Создано: 17.03.2025 - Суворова А. С., врач-'. To the right of this bar is a 'Дата получения' (Date of receipt) field. Below the status bar are two buttons: 'Сохранить' (Save) and 'Печать' (Print). A dropdown menu labeled 'Завершение случая' (Case Completion) is open, showing a list of actions: 'Завершить случай' (Complete case), 'Завершить случай и сформировать талон' (Complete case and form a coupon), 'Завершить случай и не подавать на оплату' (Complete case and do not submit for payment), 'Не подавать на оплату' (Do not submit for payment), 'Отмена признака 'Не подавать на оплату'' (Cancel the 'Do not submit for payment' flag), 'Завершить случай и подписать документ' (Complete case and sign the document), 'Отменить завершение случая' (Cancel case completion), and 'Подписать документ' (Sign document). The 'Подписать' (Sign) option is highlighted in red. A sub-menu for 'Подписать' is also visible, showing two options: 'Протокол оперативного вмешательства' (Operative Intervention Protocol) and 'Предоперационный эпикриз' (Preoperative Epikriz), both highlighted in red.

После наложения ЭП врача будет сформирован ЭМД «Протокол хирургической операции» либо «Предоперационный эпикриз».

В модуле «Журнал ЭМД» документ возможно подписать подписью МО и отправить в РИР.РЭМД.

Вкладка «Анализы»

Вкладка «Анализы» служит для создания заказов и просмотра результатов анализов пациента. **Вкладка «Анализы» доступен после сохранения случая.**

Стационарный случай, акушерский профиль (БСМП №86) <Редактирование>

ФИЛАНОВА НАТАЛЬЯ ВИТАЛЬЕВНА 19.08.1996 (29 лет) ЕНП 1361535462650504 СНИЛС 81988161558 тел.: +7 (165) 212-34-12 ID 16946

Период пребывания: 12.11.2025 - 12.11.2025 Диагноз: Z01.4 - Гинекологическое обследование (общее) (рутинное) ПДР: Текущий срок:

Анализы

ПРИКРЕПЛЕННЫЕ Все заказы

Информация о заказе Результат

ПЕЧАТЬ

Создано: 12.11.2025 - Мышкин В. А., врач-терапевт участковый

Сохранить Печать Завершение случая Экспорт талона Экспорт документа Перейти к КБ

Создание заказа

Для создания нового заказа нажмите на кнопку «Добавить».

Анализы

ПРИКРЕПЛЕННЫЕ Все анализы

Информация о заказе Результат

Откроется окно создания заказа. Заполните поле услуги, используя форму добавления услуг, открывающуюся по нажатию соответствующей кнопки.

Создать заказ

Пациент
Филатова Наталья Витальевна 19.08.1996

Врач
Ромашкин Рома Евгеньевич (врач-терапевт, Взрослая поли)

Диагноз
A04 - Другие бактериальные кишечные инфекции

ЛИС
Поле обязательно для заполнения

Услуги

Запись на процедуру

Характер заболевания

▼ Сведения для оплаты (ОМС)

Источник оплаты:*
ОМС

Цель обслуживания

Форма оказания медицинской помощи
1 - плановая

Вид оказания медицинской помощи
2 - первичная врачебная медико-санитарная помощь

Условия оказания медицинской помощи
1 - стационарно

Тип медицинской карты
2 - стационарная медицинская карта

Вид медицинской карты
94 - медицинская карта пациента, получающего медицинскую помощь в стационарных условиях, в условиях дневного

► Дополнительная информация

создать

Выбор услуги

При создании заказа необходимо заполнить поле «Услуги». Для этого нажмите «Выбрать значение из списка».

Услуги

Поле обязательно для заполнения

При отсутствии списка услуг стоит обратиться к организации, поддерживающей выбранную вами ЛИС.

Откроется окно «Услуги»

Услуги ✕

🔍 ☆ ☐ Только выбранные

Выбор	Cito	Избранное	Наименование
<input type="checkbox"/>	<input type="checkbox"/>	☆	A08.30.032 - Дистанционное описание и интерпретация гистологических микропрепаратов с использованием телемедицинских технологий
<input type="checkbox"/>	<input type="checkbox"/>	☆	A09.05.007 - Исследование уровня железа сыворотки крови
<input type="checkbox"/>	<input type="checkbox"/>	☆	A09.05.076 - Исследование уровня ферритина в крови
<input type="checkbox"/>	<input type="checkbox"/>	☆	A26.08.027.001 - Определение РНК коронавируса ТОРС (SARS-cov) в мазках со слизистой оболочки носоглотки методом ПЦР
<input type="checkbox"/>	<input type="checkbox"/>		
<input type="checkbox"/>	<input type="checkbox"/>		
<input type="checkbox"/>	<input type="checkbox"/>		
<input type="checkbox"/>	<input type="checkbox"/>		
<input type="checkbox"/>	<input type="checkbox"/>		


OK

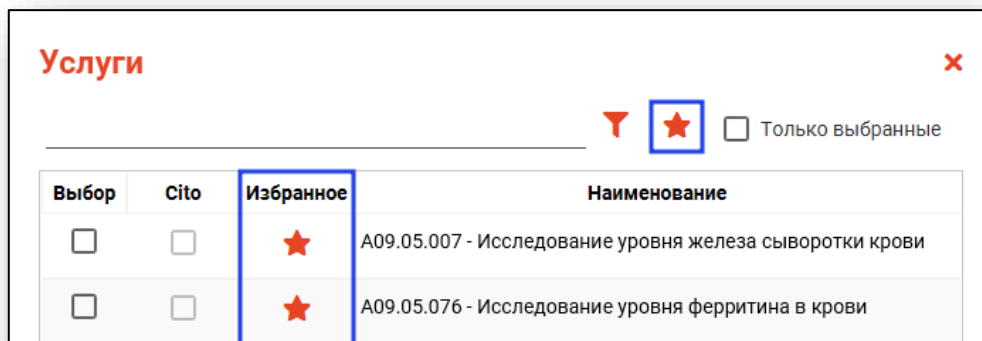
Выберите исследования из списка. Для поиска нужных услуг можно воспользоваться полем фильтрации. После выбора всех необходимых исследований нажмите кнопку «ОК».



Услуги ✕

🔍 ☆ ☐ Только выбранные

Выбор	Cito	Избранное	Наименование
<input type="checkbox"/>	<input type="checkbox"/>	☆	A09.05.076 - Исследование уровня ферритина в крови
<input type="checkbox"/>	<input type="checkbox"/>		

Для быстрого и удобного доступа к часто используемым анализам воспользуйтесь кнопкой «В избранное» . Анализы, отмеченные этой пиктограммой, будут отображаться в списке избранного.




Выбор	Cito	Избранное	Наименование
<input type="checkbox"/>	<input type="checkbox"/>		A09.05.007 - Исследование уровня железа сыворотки крови
<input type="checkbox"/>	<input type="checkbox"/>		A09.05.076 - Исследование уровня ферритина в крови

Для некоторых услуг есть возможность поставить отметку «Cito».

Обратите внимание, что доступность статуса «Cito» в услугах зависит от ЛИС, который был выбран при создании заказа на анализы.

Запись на процедуру

Чтобы записать пациента на процедуру, справа от строки «Запись на процедуру» нажмите на кнопку «Выбрать значение из списка».



Будет открыто новое окно «Запись на процедуру», в котором необходимо выбрать дату, поставить отметку напротив нужной процедуры и загрузить расписание. После этого возможно выполнить запись пациента в свободный слот.

Запись на процедуру

Май 2023

День: Сегодня

Общий анализ крови

Запись вне расписания, слотов: 1

вторник, 02 мая 2023

записать

Первичный прием 08:00 - 13:00, кабинет: 102, слотов: 30

08:00 - 08:10	08:10 - 08:20	08:20 - 08:30	08:30 - 08:40	08:40 - 08:50	08:50 - 09:00	09:00 - 09:10	09:10 - 09:20	09:20 - 09:30	09:30 - 09:40	09:40 - 09:50	09:50 - 10:00
10:00 - 10:10	10:10 - 10:20	10:20 - 10:30	10:30 - 10:40	10:40 - 10:50	10:50 - 11:00	11:00 - 11:10	11:10 - 11:20	11:20 - 11:30	11:30 - 11:40	11:40 - 11:50	11:50 - 12:00
12:00 - 12:10	12:10 - 12:20	12:20 - 12:30	12:30 - 12:40	12:40 - 12:50	12:50 - 13:00						

Платный прием 13:00 - 16:00, кабинет: 102, слотов: 18

13:00 - 13:10	13:10 - 13:20	13:20 - 13:30	13:30 - 13:40	13:40 - 13:50	13:50 - 14:00	14:00 - 14:10	14:10 - 14:20	14:20 - 14:30	14:30 - 14:40	14:40 - 14:50	14:50 - 15:00
15:00 - 15:10	15:10 - 15:20	15:20 - 15:30	15:30 - 15:40	15:40 - 15:50	15:50 - 16:00						

Выбор процедуры

☐ Выделить все

☐ МРТ

☒ Общий анализ крови

☐ Рентген (каб 106)

☐ Углубленная диспансеризация (1233)

☐ УЗИ

☐ Функция внешнего дыхания (3 этаж)

☐ Флюорография (каб 105)

Загрузить расписание

Сведения для оплаты (ОМС)

Ниже основных данных расположен блок «Сведения для оплаты (ОМС)».

▼ Сведения для оплаты (ОМС)

Источник оплаты:*	Цель обслуживания
ОМС	
Форма оказания медицинской помощи	Вид оказания медицинской помощи
1 - плановая	2 - первичная врачебная медико-санитарная помощь
Условия оказания медицинской помощи	Тип медицинской карты
1 - стационарно	2 - стационарная медицинская карта
Вид медицинской карты	
94 - медицинская карта пациента, получающего медицинскую помощь в стационарных условиях, в условиях дневного	

Выбор значений полей «Источник оплаты» и «Цель обслуживания» производится из выпадающих списков.

▼ Сведения для оплаты (ОМС)	
Источник оплаты:*	Цель обслуживания
ОМС	2 - консультативная

Остальные поля блока предзаполнены. В случае необходимости внесения изменений необходимо выбрать новые значения из соответствующих выпадающих списков.

▼ Сведения для оплаты (ОМС)	
Источник оплаты:*	Цель обслуживания
ОМС	1 - лечебно-диагностическая
Форма оказания медицинской помощи	Вид оказания медицинской помощи
1 - плановая	2 - первичная врачебная медико-санитарная помощь
Условия оказания медицинской помощи	Тип медицинской карты
1 - стационарно	2 - стационарная медицинская карта
Вид медицинской карты	
94 - медицинская карта пациента, получающего медицинскую помощь в стационарных условиях, в условиях дневного	

После заполнения всех полей нажмите кнопку «Создать».

Создать заказ

Пациент
Филатова Наталья Витальевна 19.08.1996

Врач Ромашкин Рома Евгеньевич (врач-терапевт, Взрослая поли)	Диагноз A04 - Другие бактериальные кишечные инфекции
ЛИС ЛИС-Квазар	Услуги A09.05.010 - Исследование уровня общего белка в крови
Запись на процедуру	Характер заболевания 1 - Острое

▼ Сведения для оплаты (ОМС)

Источник оплаты:* ОМС	Цель обслуживания 1 - лечебно-диагностическая
Форма оказания медицинской помощи 1 - плановая	Вид оказания медицинской помощи 2 - первичная врачебная медико-санитарная помощь
Условия оказания медицинской помощи 1 - стационарно	Тип медицинской карты 2 - стационарная медицинская карта
Вид медицинской карты 94 - медицинская карта пациента, получающего медицинскую помощь в стационарных условиях, в условиях дневного	

► Дополнительная информация

СОЗДАТЬ

Отказ от услуг

Чтобы внести отказ от услуги, нажмите на кнопку «Внести отказ».

Анализы

+

⊘

●

Прикрепленные

○ Все анализы

<div>Исследование уровня железа сыворотки крови (12.05.2023)</div>	<div>Информация о заказе</div> <div>Результат</div>
--	---

Будет открыто новое окно «Внести отказ».

Заполните поле услуги, используя форму добавления услуг, открывающуюся по нажатию соответствующей кнопки.

Внести отказ

×

Филатова Наталья Витальевна 19.08.1996

Врач

Голубев И. П. (врач-акушер-гинеколог, Стационар) ▾

Диагноз

L50.0 - Аллергическая крапивница ▾

Услуги

Поле обязательно для заполнения

Примечание

► Дополнительная информация

СОЗДАТЬ

После внесения данных нажмите на кнопку «Создать».

Данные об отказе будут отображены следующим образом.

Анализы

Прикрепленные

Все анализы

ОТКАЗ Исследование уровня альбумина в крови (15.05.2023)

Информация об отказе

Дата создания: 15.05.2023 16:17

МО: Поликлиника №86

Врач: Черкасова А. Е. (врач-терапевт,Стационар)

Оператор: Черкасова Алина Евгеньевна (врач-терапевт)

Диагноз: L50.0 - Аллергическая крапивница

Примечание

Удалить отказ

ПЕЧАТЬ ▾

Для удаления отказа от услуги нажмите на кнопку «Удалить отказ».

Прикрепленные

Все анализы

ОТКАЗ Исследование уровня альбумина в крови (22.02.2023)

Информация об отказе

Дата создания: 22.02.2023 10:45

МО: Поликлиника №86

Врач: Голубев И. П. (врач-акушер-гинеколог,Стационар)

Оператор: Черкасова Алина Евгеньевна (врач-терапевт)


Диагноз: L50.0 - Аллергическая крапивница


Примечание

Удалить отказ

ПЕЧАТЬ ▾







Фильтрация заказов

При выборе параметра  **Прикрепленные** будут отображены только те заказы, которые были созданы для просматриваемого в данный момент ЭМПЗ.

При выборе параметра  **Все анализы** будут отображены все анализы пациента за выбранный период.

Информация о заказе и отмена заказа

Во вкладке «Информация о заказе» отображается основная информация о выбранном заказе. Также в этой вкладке можно отменить заказ.

<div>  Анализ крови по оценке нарушений липидного обмена биохимический (03.11.2020) </div> <div>  Общий (клинический) анализ мочи (03.11.2020) </div> <div>  Общий (клинический) анализ плевральной жидкости (03.11.2020) </div> <div>  Соотношение лейкоцитов в крови (подсчет формулы крови) (03.11.2020) </div> <div>  Исследование уровня С-реактивного белка в сыворотке крови (03.11.2020) </div> <div>  Исследование уровня общего белка в крови (03.11.2020) </div>	<div> Информация о заказе Результат </div> <div> № Заказа: 353892 (создан) Дата создания: 03.11.2020 09:53 МО: Поликлиника №73 Врач: Мышкин Валерий Альбертович (врач-терапевт) Оператор: Мышкин Валерий Альбертович Диагноз: A01.0 - Брюшной тиф </div> <div> ОТМЕНИТЬ ЗАКАЗ </div>
---	---

Результат

Во вкладке «Результат» отображаются результаты исследований.

Информация о заказе		Результат	
Лаб. тест	Результат	Норма	Примечание
Базофилы	1	от 0 до 1	
Эозинофилы	3	от 0.5 до 5.0	
Нейтрофилы палочкоядерные	3	от 1 до 5	
Нейтрофилы сегментоядерные	↓ 33	от 47 до 72	
Моноциты	3	от 2 до 11	
Лимфоциты	23	от 18 до 38	

Подпись ЭМД

Для формирования ЭМД «Направление на лабораторное исследование» нажмите на кнопку «Подписать ЭМД» и выполните подпись документа.

Информация о заказе	Результат
№ Заказа: 704 (создан)	
Дата создания: 11.12.2024 13:22	
МО: Поликлиника №86	
Врач: Мышкин Валерий Альбертович (врач-терапевт участковый, Взрослая поликлиника)	
Оператор: Неизвестно	
Диагноз: J20.0 - Острый бронхит, вызванный <i>Mycoplasma pneumoniae</i>	
Источник оплаты: ОМС	
ОТМЕНИТЬ ЗАКАЗ	ПОДПИСАТЬ ЭМД

Печать направления

При нажатии кнопки «Печать направления» будет открыто окно предпросмотра направлений на выбранный заказ.

Также можно вручную ввести дату, время забора материала и сотрудника, выполнившего забор, если в появившемся окне выбрать «Да».

Присутствуют пробы, у которых отсутствуют некоторые данные. Хотите их заполнить перед печатью направления?

НЕТ ДА

Будет открыта новая вкладка предпросмотра направления, из которой возможно сохранить и распечатать выбранное направление.

Оформлено в поликлинике ПО "Визар" ООО МедСофт, Пользователь: Чиркова Анна Евгеньевна 09.09.2021 10:43

48
Полная ссылка №86
наименование учреждения

Коп. формы по ОКУд
Коп. учреждения по ОКПО
Медицинская документация
Форма № 200/у
Утверждена Минздравом СССР 04.10.80г. № 1030

НАПРАВЛЕНИЕ НА АНАЛИЗ № 48 (заказ № 46)

Исполнитель исследования:
Ф.И.О. пациента: Филатова Наталья Витальевна
Дата рождения: 19.08.2001 Возраст: 20 Пол: Ж Номер полиса: 4801464515458474
СНИЛС: 81988161558
Место работы/учебы: ГУЗ "Сидоровская РБ"
Адрес регистрации: Липецк, Дальняя 48-29
Адрес фактического проживания:
Документ: Паспорт гражданина Российской Федерации Серия: 1111 Номер: 123456
Контактный телефон: +79046521234
Страна(ы), из которой(ых) прибыл(и):
Дата прибытия:
Эпидномер случая внебольничной пневмонии: 3
Диагноз, группа диспансерного учета: U07.1 - Коронавирусная инфекция, вызванная вирусом COVID-19, вирус идентифицирован (подтвержден лабораторным тестированием независимо от тяжести клинических признаков или симптомов)
Исследовать (указать консервант): Мазок слюнистой Дата взятия биоматериала: 09.09.2021 10:36:14

Вкладка «Диагностика»

Из вкладки «Диагностика» возможно создавать, просматривать направления на диагностические исследования.

Стационарный случай, акушерский профиль (БСМП №86) <Редактирование>

ФИЛАТОВА НАТАЛЬЯ ВИТАЛЬЕВНА 19.08.1996 (29 лет) ЕНП 1361535462650504 СНИЛС 81988161558 тел.: +7 (165) 212-34-12 ID 16946

Период пребывания: 12.11.2025 - 12.11.2025 Диагноз: Z01.4 - Гинекологическое обследование (общее) (рутинное) ПДР: Текущий срок

Диагностика

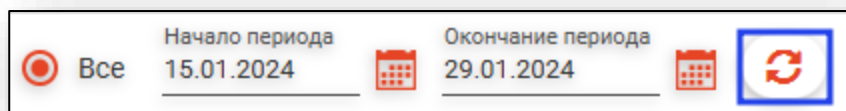
Прикрепленные направления Все

Информация о направлении Результаты Дополнительные сведения

Создано: 12.11.2025 - Мышкин В. А., врач-терапевт участковый










Сохранить Печать Завершение случая Экспорт талона Экспорт документа Перейти к КБ

Для загрузки списка направлений требуется выбрать период и нажать кнопку «Обновить список».



The image shows a horizontal UI control bar. On the left, there is a radio button with a red dot, followed by the text "Все". To the right of this are two date selection fields. The first field is labeled "Начало периода" and contains the date "15.01.2024". The second field is labeled "Окончание периода" and contains the date "29.01.2024". Each date field has a small red calendar icon to its right. At the far right of the bar is a blue square button with a white circular arrow icon, representing a refresh or update action.

Будет загружен и выведен на экран список направлений. Слева от каждого заказа отображены пиктограммы, соответствующие его статусу.

-  Новое направление
-  Направление отменено
-  Выполняется
-  Получен DICOM-файл
-  Ожидает описание врача
-  Протокол в работе
-  Протокол утвержден
-  Запрошено экспертное мнение
-  Протокол эксперта создан и утвержден

Создание нового направления

Чтобы создать новое направление на диагностику, нажмите на кнопку «Создать направление».

Диагностика

☐

Прикрепленные направления

☒

Все

Начало периода

15.01.2024

Окончание периода

29.01.2024

Появится окно создания нового направления. Внесите необходимую информацию и выберите услугу, после чего нажмите на кнопку «Создать».

Создать направление

Филатова Наталья Витальевна 19.08.19

Врач

Мышкин В. А. (врач-терапевт участковый)

Диагноз

I49.9 - Нарушение сердечного ритма неуточненное

Анамнез/Причина обращения

обследование

Диагностическая задача

уточнение диагноза

РИС

Квазар Демо

Услуга

Рентгенография грудной клетки

Запись на процедуру

17.04.2024 11:30

Источник оплаты:*

ОМС

СОЗДАТЬ

Рядом со списком созданных направлений присутствуют две информационные вкладки.

Информация о направлении	Результаты
№ Направления: 361 (Новый)	
Дата создания: 29.01.2024 09:30:09	
МО: Поликлиника №86	
Врач: Арсеньева Светлана Владимировна	
Диагноз: Аллергическая крапивница	
<div>Отменить направление</div> <div>Печать направления</div>	

Фильтрация заказов

При выборе параметра «Прикрепленные направления» будут отображены только те направления, которые были созданы для просматриваемого в данный момент ЭМПЗ.

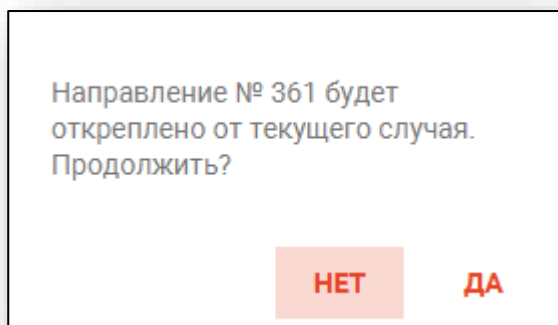
При выборе параметра «Все» будут отображены все направления на диагностику пациента за выбранный период.

Открепление направления от случая

Для открепления направления на диагностику от текущего случая, установите переключатель в режим «Прикрепленные» и выберите нужное направление из списка одним кликом. Далее вызовите контекстное меню правой кнопкой мыши и выберите действие «Открепить».

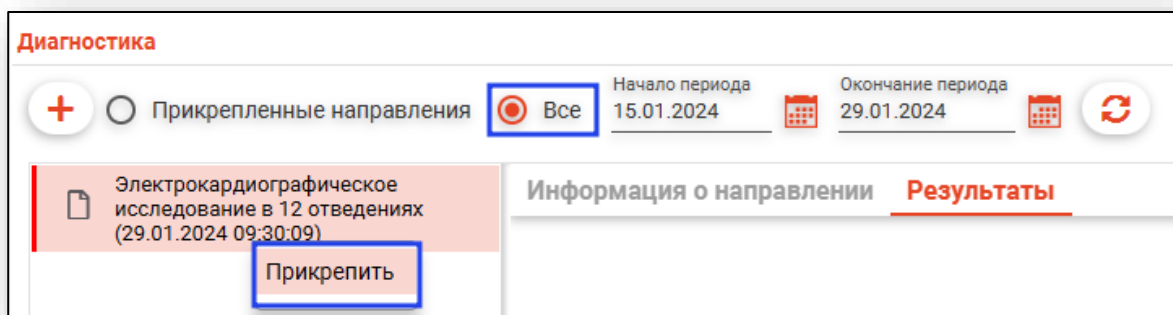
Диагностика			
<div><div>+</div><div><input checked="" type="radio"/> Прикрепленные направления</div><div><input type="radio"/> Все</div></div>			
<div><div>📄</div><div>Электрокардиографическое исследование в 12 отведениях (29.01.2024)</div><div>Открепить</div></div>	<table><thead><tr><th>Информация о направлении</th><th>Результаты</th></tr></thead><tbody></tbody></table>	Информация о направлении	Результаты
Информация о направлении	Результаты		

Будет открыто уведомление. При выборе «Да» выбранное направление будет откреплено от текущего случая.

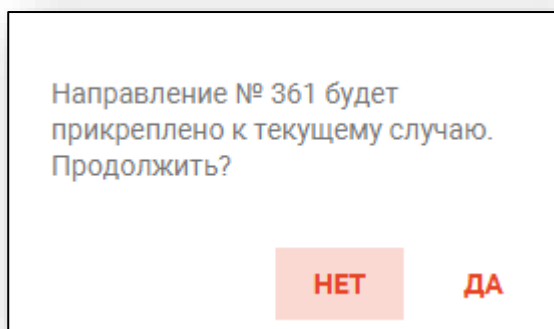


Прикрепление направления к случаю

Для прикрепления направления к текущему случаю, установите переключатель в режим «Все» и выберите нужное направление из списка одним кликом. Далее вызовите контекстное меню правой кнопкой мыши и выберите действие «Прикрепить».



Будет открыто уведомление. При выборе «Да» выбранное направление будет прикреплено к текущему случаю.



Информация о направлении

Во вкладке «Информация о направлении» будет отображена информация о конкретном направлении, выбранном в списке.

Информация о направлении	Результаты
№ Направления: 361 (Новый)	
Дата создания: 29.01.2024 09:30:09	
МО: Поликлиника №86	
Врач: Арсеньева Светлана Владимировна	
Диагноз: Аллергическая крапивница	
<div>Отменить направление</div> <div>Печать направления</div>	

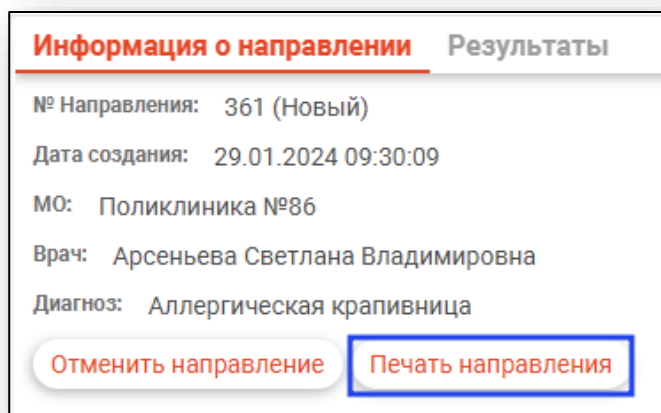
Отмена направления

Для отмены направления требуется во вкладке «Информация о направлении» нажать кнопку «Отменить направление». Отменить можно только направление в статусе «Новое».

Информация о направлении	Результаты
№ Направления: 361 (Новый)	
Дата создания: 29.01.2024 09:30:09	
МО: Поликлиника №86	
Врач: Арсеньева Светлана Владимировна	
Диагноз: Аллергическая крапивница	
<div>Отменить направление</div> <div>Печать направления</div>	

Печать направления

Для печати направления требуется во вкладке «Информация о направлении» нажать на кнопку «Печать направления»



Информация о направлении	Результаты
№ Направления: 361 (Новый)	
Дата создания: 29.01.2024 09:30:09	
МО: Поликлиника №86	
Врач: Арсеньева Светлана Владимировна	
Диагноз: Аллергическая крапивница	
<div>Отменить направление</div> <div>Печать направления</div>	

Результаты

Во вкладке «Результаты» будут отображены полученные результаты исследований выбранного заказа.

Вкладка «Листки нетрудоспособности»

Данная вкладка доступна для просмотра открытых листов нетрудоспособности для выбранного пациента.

Стационарный случай, акушерский профиль (БСМП №86) <Редактирование>

ФИЛАТОВА НАТАЛЬЯ ВИТАЛЬЕВНА 19.08.1996 (29 лет) ЕНП 1361535462650504 СНИЛС 81988161558 тел.: +7 (165) 212-34-12 ID 16946

Период пребывания: 12.11.2025 - 12.11.2025 Диагноз: Z01.4 - Гинекологическое обследование (общее) (рутинное) ПДР: Текущий срок:

+

ПОСТУПЛЕНИЕ

Первичный осмотр

Осмотры (1)

Процедуры (0)

Операции (0)

Анализы

Диагностика

ЭЛН

Направления

ЭЛН

Показать все ЛН пациента

Номер	Дата выдачи	Статус	Период нетрудоспособности		Статус отправки
			Дата начала	Дата окончания	

Создано: 12.11.2025 - Мышкин В. А., врач-терапевт участковый

Сохранить

Печать

Завершение случая

Экспорт талона

Экспорт документа

Перейти к КБ

При активной отметке «Показать все ЛН пациента» во вкладке будут отображены все листки нетрудоспособности пациента.

Стационарный случай, акушерский профиль (БСМП №86) <Редактирование>

ФИЛАТОВА НАТАЛЬЯ ВИТАЛЬЕВНА 19.08.1996 (29 лет) ЕНП 1361535462650504 СНИЛС 81988161558 тел.: +7 (165) 212-34-12

Период пребывания: 12.11.2025 - 12.11.2025 Диагноз: Z01.4 - Гинекологическое обследование (общее) (рутинное) ПДР: Текущий срок:

+

ПОСТУПЛЕНИЕ

Первичный осмотр

Осмотры (1)

Процедуры (0)

Операции (0)

Анализы

Диагностика

ЭЛН

Направления

ЭЛН

☒ Показать все ЛН пациента

Номер	Дата выдачи	Статус	Период нетрудоспособности		Статус отправки
			Дата начала	Дата окончания	
	13.12.2024	Открыт	13.12.2024	17.12.2024	Не отправлен
	18.07.2024	Открыт	18.07.2024	22.07.2024	Не отправлен
	18.07.2024	Действия прекращены	18.07.2024	25.07.2024	Не отправлен
	29.06.2023	Закрыт	29.06.2023	30.06.2023	Не отправлен
	09.06.2023	Открыт	09.06.2023	13.06.2023	Не отправлен
	16.05.2023	Открыт	16.05.2023	16.05.2023	Не отправлен
003033151513	01.09.2022	Закрыт	05.11.2021	16.08.2022	

Вкладка «Направления»

Во вкладке «Направления» имеется возможность создать направления, привязанные к редактируемому ЭПМЗ, а также просмотреть все направления пациента. **Вкладка «Направления» доступна после сохранения случая.**

The screenshot shows the 'Направления' (Directions) tab within a medical software interface. The title bar reads 'Стационарный случай, акушерский профиль (БСМП №86) <Редактирование>'. The patient information bar includes: ФИЛАТОВА НАТАЛЬЯ ВИТАЛЬЕВНА, 19.08.1996 (29 лет), ЕНП 1361535462650504, СНИЛС 81988161558, тел.: +7 (165) 212-34-12, ID 16946. The patient's stay period is 12.11.2025 - 12.11.2025, the diagnosis is Z01.4 - Гинекологическое обследование (общее) (рутинное), and the PDR is 'Текущий срок'. The left sidebar shows a list of medical history items: Поступление, Первичный осмотр, Осмотры (1), Процедуры (0), Операции (0), Анализы, Диагностика, ЭЛН, and Направления (highlighted). The main area is titled 'Направления' and has two radio buttons: 'Прикрепленные' (selected) and 'Все направления'. Below this is a large empty box for directions. A 'ПЕЧАТЬ' button is at the bottom left. The bottom status bar shows 'Создано: 12.11.2025 - Мышкин В. А., врач-терапевт участковый' and a row of buttons: 'Сохранить', 'Печать', 'Завершение случая', 'Экспорт талона', 'Экспорт документа', and 'Перейти к КБ'.

Создание направления

Для создания направления нажмите кнопку «Добавить».

This close-up shows the controls for the 'Направления' tab. It features a blue square button with a red plus sign, followed by two radio buttons: 'Прикрепленные' (which is selected) and 'Все направления'.

Будет открыто окно создания направления.

Создать направление

Пациент
Филатова Наталья Витальевна 19.08.1996

Номер

Дата направления
17.01.2025

Тип направления

Источник оплаты
ОМС

Наименование комплексной услуги

Услуги

Диагноз
Z32.1 - Беременность подтвержденная

Тип
Установленный диагноз

Диагноз(описание)

Врач, установивший диагноз
178 Черкасова А. Е. (врач-терапевт)

Дата установления диагноза
25.10.2024

Степень обоснованности

Тип нозологической единицы

Обоснование направления

Онкологический блок

Информация о том, куда выдается направление

В МО

В структурное подразделение

На должность

На специальность

К врачу

Доступность записи
Доступна запись по направлению

Причина недоступности записи

При выборе типа направления «На госпитализацию для оказания ВМП» станет доступно поле «Вид ВМП», которое необходимо заполнить с помощью кнопки «Выбор значения из списка».

The screenshot shows the 'Создать направление' (Create Referral) form. At the top, the patient's name 'Филатова Наталья Витальевна' and birth date '19.08.1996' are displayed. The form is divided into several sections. The 'Тип направления' (Referral Type) dropdown is set to 'На госпитализацию для оказания' (For hospitalization for treatment). The 'Вид ВМП' (Type of VMP) field is highlighted with a blue box and a red pencil icon, indicating it is a required field for selection. Other fields include 'Номер' (Number), 'Дата направления' (Referral Date) set to '02.12.2024', 'Источник оплаты' (Payment Source) set to 'ОМС' (Obligated Insurance), 'От врача' (From Doctor) set to '1597 Суворова А. С. (врач-терапевт, Взрослая поликлиника)', 'Наименование комплексной услуги' (Complex Service Name), and 'Услуги' (Services). The right side of the form contains dropdowns for 'В МО' (In MO), 'В структурное подразделение' (In structural department), 'На должность' (In position), 'На специальность' (In specialty), and 'К врачу' (To doctor). A red 'X' icon is in the top right corner.

При выборе типа направления «На госпитализацию для оказания СМП» станет доступно поле «Профиль СМП», которое необходимо заполнить с помощью кнопки «Выбор значения из списка».

The screenshot shows the 'Создать направление' (Create Referral) form. The 'Тип направления' (Referral Type) dropdown is set to 'На госпитализацию для оказания' (For hospitalization for treatment). The 'Профиль СМП' (SMP Profile) field is highlighted with a blue box and a red pencil icon, indicating it is a required field for selection. Other fields are identical to the previous screenshot: 'Номер' (Number), 'Дата направления' (Referral Date) set to '02.12.2024', 'Источник оплаты' (Payment Source) set to 'ОМС' (Obligated Insurance), 'От врача' (From Doctor) set to '1597 Суворова А. С. (врач-терапевт, Взрослая поликлиника)', 'Наименование комплексной услуги' (Complex Service Name), and 'Услуги' (Services). The right side of the form contains dropdowns for 'В МО' (In MO), 'В структурное подразделение' (In structural department), 'На должность' (In position), 'На специальность' (In specialty), and 'К врачу' (To doctor). A red 'X' icon is in the top right corner.

При выборе типа направления (кроме типа «Другие (вакцинация)») кнопка «Сохранить» меняется на «Сохранить и подписать».

Создать направление

Пациент

Филатова Наталья Витальевна 19.08.1996

🔍

✎

?

Онкологический блок

▼ Информация о том, куда выдается направление

Номер

Дата направления
17.01.2025

Тип направления
На плановую госпитализацию

Источник оплаты
ОМС

От врача
178 Черкасова А. Е. (врач-терапевт, Взрослая поликлиника)

Наименование комплексной услуги

Услуги

▼ Диагноз

Диагноз
Z32.1 - Беременность подтвержденная

Тип
Установленный диагноз ☒ Подозрение на ЗНО

Диагноз(описание)

Врач, установивший диагноз
178 Черкасова А. Е. (врач-терапевт)

Дата установления диагноза
25.10.2024

Степень обоснованности

Тип нозологической единицы

Обоснование направления

В МО

В структурное подразделение

На должность

На специальность

К врачу

Доступность записи
Доступна запись по направлению

Причина недоступности записи


ПЕЧАТЬ НАПРАВЛЕНИЯ




СОХРАНИТЬ И ПОДПИСАТЬ

Основная информация

В разделе «Основная информация» заполняется основная информация о направлении.

Создать направление

Филатова Наталья Витальевна 19.08.1996




Номер	Дата направления 04.07.2024
Тип направления На плановую госпитализацию	Источник оплаты ОМС
От врача 178 Черкасова А. Е. (врач-терапевт, Взрослая поликлиника)	
Наименование комплексной услуги	
Услуги	

Для внесения услуг в направление нажмите на кнопку «Выбрать значение из списка».

Наименование комплексной услуги

Услуги



Будет открыто окно «Услуги», в котором необходимо выбрать нужные услуги из списка.

Услуги ×

_____ ☐ Только выбранные

<input type="checkbox"/>		A01.01.001 - Сбор анамнеза и жалоб в дерматологии
<input type="checkbox"/>		A01.01.001.001 - Сбор анамнеза и жалоб при термических, химических и электрических ожогах
<input type="checkbox"/>		A01.01.002 - Визуальное исследование в дерматологии
<input type="checkbox"/>		A01.01.002.001 - Визуальное исследование при термических, химических и электрических ожогах
<input type="checkbox"/>		A01.01.003 - Пальпация в дерматологии
<input type="checkbox"/>		A01.01.003.001 - Пальпация при термических, химических и электрических ожогах
<input type="checkbox"/>		A01.01.004 - Сбор анамнеза и жалоб в косметологии
<input type="checkbox"/>		A01.01.005 - Определение дермографизма
<input type="checkbox"/>		A01.02.001 - Сбор анамнеза и жалоб при

OK

При выборе нескольких услуг поле «Наименование комплексной услуги» станет обязательным для заполнения.

Диагноз

В разделе «Диагноз» заполняется подробная информация о диагнозе.

▼ Диагноз

Диагноз
Z32.1 - Беременность подтвержденная

Тип
Установленный диагноз ▼ ☐ Подозрение на ЗНО

Диагноз(описание)

Врач, установивший диагноз
178 Черкасова А. Е. (врач-терапевт) ▼

Дата установления диагноза
25.10.2024

Степень обоснованности ▼

Тип нозологической единицы ▼
Поле обязательно для заполнения

Обоснование направления
Поле обязательно для заполнения

Онкологический блок

(в разработке)

Информация о том, куда выдаётся направление

В данном разделе заполняется информация об адресате направления. В первую очередь выбирается МО, после чего остальные поля становятся доступны для заполнения.

▼ Информация о том, куда выдается направление

В МО ▼ Поле обязательно для заполнения

В структурное подразделение ▼

На должность ▼

На специальность ▼

К врачу ▼

При наличии в направлении диагноза C00-C97, D00-D89.9 будет доступно для заполнения поле «Вид направления (ЗНО)».

При выборе значения «Направление на дообследование» станет доступно поле «Метод исследования (ЗНО)», которое необходимо заполнить из выпадающего списка.

▼ Информация о том, куда выдается направление

В МО
Поликлиника №86 ▼

В структурное подразделение ▼

На должность ▼

На специальность ▼

К врачу ▼

Доступность записи
Доступна запись по направлению ▼

Причина недоступности записи

Вид направления (ЗНО):
Направление на дообследование ▼

Метод исследования (ЗНО): ▼

Для завершения создания направления нажмите кнопку «Сохранить»/«Сохранить и подписать» в правом нижнем углу формы.

При сохранении данные отправляются в РИР.СЭМД, также выполняется подписание направления и формирование ЭМД (для последующей отправки в РИР.РЭМД).

Печать направления

Для печати созданного направления нажмите на кнопку «Печать направления» внутри документа.

Направление

Филатова Наталья Витальевна 19.08.1996

Номер 52

Дата направления 04.07.2024

Тип направления На плановую госпитализацию

Источник оплаты ОМС

От врача Черкасова А. Е. (врач-терапевт)

Наименование комплексной услуги госпитализация при беременности

Услуги B01.001.008 - Ежедневный осмотр врачом-акушером-гинекологом беременной, с не

▼ Диагноз

Диагноз Z34.0 - Наблюдение за течением

Тип Установленный диагноз

Диагноз(описание)

Врач, установивший диагноз Черкасова А. Е. (врач-терапевт)

Дата установления диагноза 01.07.2024

Степень обоснованности

Тип нозологической единицы Основное заболевание

Доступность записи Доступна запись по направлению

Причина недоступности записи

Обоснование направления госпитализация при беременности

Онкологический блок

▼ Информация о том, куда выдается направление

В МО Поликлиника №86

В структурное подразделение

На должность

На специальность

К врачу

ПЕЧАТЬ НАПРАВЛЕНИЯ

СОХРАНИТЬ И ПОДПИСАТЬ

Сохранение

Для сохранения первичного обращения можно заполнить не всю информацию, но при последующем переводе в отделение обязательными станут и другие поля.

После заполнения необходимой информации нажмите «Сохранить».

Сохранить
Сохранить и завершить случай

Сохранить ▼ Печать ▼ Завершение случая ▼ Экспорт талона ▼ Экспорт документа ▼

Печать

При успешном сохранении обращения в приемный покой станет доступна кнопка «Печать». Из данного блока возможно распечатать форму первичного осмотра, медицинскую карту стационарного больного и статистическую карту выбывшего из стационара.

Нажмите на кнопку «Печать» и выберите необходимое действие.

Создано: 04.10.2022 - М...

Форма 003/у по приказу №530н
Форма 066/у по приказу №530н
Талон по приказу 274н (А5)
Талон по приказу 274н (А5 на А4)
Согласие о соблюдении ограничительных мер
Рекомендации
Устаревшие

Титульный лист (форма 003/у, №530н)
Сведения о пациенте (форма 003/у, №530н)
Первичный осмотр (форма 003/у, №530н)
Лист регистрации показателей жизненно важных функций организма (форма 003/у, №530н)
Лист лучевой нагрузки (форма 003/у, №530н)
Выписной эпикриз (форма 003/у, №530н)
Выписной эпикриз (форма 003/у, №530н) без строк
Посмертный эпикриз (форма 003/у, №530н)

Сохранить ▼ Печать ▼ Завершение случая ▼

Перевод в отделение

Для перевода пациента в отделение выберите пункт «Перевести в отделение» в меню.

Стационарный случай, акушерский профиль (БСМП №86) <Редактирование>

ФИЛАТОВА НАТАЛЬЯ ВИТАЛЬЕВНА 19.08.1996 (29 лет) ЕНП 1361535462650504 СНИЛС 81988161558 тел.: +7 (165) 212-34-12 ID 16946

Период пребывания: 12.11.2025 - 12.11.2025 Диагноз: Z01.4 - Гинекологическое обследование (общее) (рутинное) ПДР: Текущий срок

Направления

+ Прикрепленные Все направления

Информация о направлении

Будет открыта форма информации о пребывании в отделении.

Стационарный случай, акушерский профиль (БСМП №86) <Редактирование>

ФИЛАТОВА НАТАЛЬЯ ВИТАЛЬЕВНА 19.08.1996 (29 лет) ЕНП 1361535462650504 СНИЛС 81988161558 тел.: +7 (165) 212-34-12 ID 15583

Период пребывания: 11.06.2025 - 11.06.2025 (1 дн.) Диагноз: Z34 - Наблюдение за течением нормальной беременности ПДР: 11.06.2025 Текущий срок: 43 нед.

АКУШЕРСКО-ГИНЕКОЛОГИЧЕСКОЕ ОТД.

Поступление в отделение

Дата поступления: 11.06.2025 Время: 09:18 План. дата выписки: Текущее отделение: Акушерско-гинекологическое (отд.); Ст. Стационар на дому: Врач: 29987 Голубев И. П. (врач-акушер-г Палата, койка: Палата 1, Койка №1.

Выбытие из отделения

Дата выписки: 11.06.2025 Время: 10:50 Кол-во койко-дней: Исход заболевания: 102 - Улучшение Результат пребывания в отделении: 101 - Выписан







Перевод в отделение







Диагнозы

Предварительный диагноз: Основной диагноз: Z34 - Наблюдение за течением нормальной беременности Характер основного заболевания: 3 - Ранее установленное хроническое Подозрение на ЗНО: Проведение МГИ исследований:







Заполните или отредактируйте дату и время поступления, а также плановую дату и время выписки, текущее отделение, палату и койку, врача. При выборе отделения в поступлении оно будет автоматически подставлено в соответствующем поле отделения.

АКУШЕРСКОЕ ОТД. НОВОЕ

Поступление в отделение
Дата поступления: 04.07.2024  Время: 12:11  План. дата выписки 
Текущее отделение
Акушерское (отд.); Стационар (подр.);  ☐ Стационар на дому
Врач:
222229987 Голубев И. П. (врач-акуш.)  Палата, койка 
Поле обязательно для заполнения

Выбытие из отделения
Дата выписки:  Время:  Кол-во койко-дней: 
Исход заболевания  Результат пребывания в отделении 
Перевод в отделение 

Чтобы выбрать палату и койку, нажмите на кнопку «Выбрать палату и койку».

Поступление в отделение
Дата поступления: 04.07.2024  Время: 12:11  План. дата выписки 
Текущее отделение
Акушерское (отд.); Стационар (подр.);  ☐ Стационар на дому
Врач:
198 Арсеньева С. В. (врач-неонатолог)  Палата, койка 
Поле обязательно для заполнения

Будет открыто новое окно «Выбор койки».
Выберите свободную койку в отделении и нажмите «ОК».

Выбор койки: Акушерское ✕

Информация актуальна на дату поступления (04.07.2024 12:11)

Палата: 1 i

1

2

3

4




ОК

Блок «Диагнозы»




Заполните или отредактируйте основной диагноз.

▼ Диагнозы


Предварительный диагноз

Основной диагноз

Z34.0 - Наблюдение за течением нормальной первой беременности   


Характер основного заболевания:

3 - Ранее установленное хроническое 

☐ Подозрение на ЗНО

☐ Проведение МГИ исследований

Диагноз (описание):



Для добавления диагнозов нажмите на кнопку «Добавить диагноз» и выберите тип диагноза, который необходимо добавить.

The screenshot shows the 'Диагнозы' (Diagnoses) form. It has three main input fields: 'Предварительный диагноз' (Preliminary diagnosis), 'Основной диагноз' (Main diagnosis) with the text 'Z34.0 - Наблюдение за течением нормальной первой беременности', and 'Диагноз (описание):' (Diagnosis (description)). To the right of these fields are edit, list, and add icons. A dropdown menu is open next to the 'Основной диагноз' field, showing the following options: 'Сопутствующее заболевание' (Comorbid condition), 'Осложнение основного заболевания' (Complication of the main condition), 'Внешние причины заболеваемости и смертности' (External causes of morbidity and mortality), 'Конкурирующее заболевание' (Competing condition), 'Фоновое заболевание' (Background condition), and 'Осложнение сопутствующего заболевания' (Complication of the comorbid condition). The 'Сопутствующее заболевание' option is highlighted in red. To the right of the form, there is a section for 'Характер основного заболевания:' (Character of the main condition) with a dropdown menu set to '3 - Ранее установленное хроническое' (3 - Previously established chronic) and two checkboxes: 'Подозрение на ЗНО' (Suspicion of cancer) and 'Проведение МГИ исследований' (Conducting MGI research).

Добавленный тип диагноза будет отображен ниже.

The screenshot shows the 'Диагнозы' (Diagnoses) form after adding a comorbid condition. The 'Сопутствующее заболевание' (Comorbid condition) field is now populated with the text 'Сопутствующее заболевание' and is highlighted with a blue border. The other fields and the dropdown menu are the same as in the previous screenshot.

Пометка «Проведение МГИ исследований» становится доступна только при наличии активной отметки «Подозрение на ЗНО».

The screenshot shows the 'Диагнозы' (Diagnoses) form with the 'Подозрение на ЗНО' (Suspicion of cancer) checkbox checked. The 'Сопутствующее заболевание' (Comorbid condition) field is still populated with the text 'Сопутствующее заболевание'. The 'Проведение МГИ исследований' (Conducting MGI research) checkbox is now visible and unchecked.

В случае необходимости заполнения поля «Диагноз (описание)» строка заполняется вручную, либо заполняется автоматически на основе диагнозов и сопутствующих диагнозов при нажатии на кнопку «Заполнить автоматически».

▼ Диагнозы

Предварительный диагноз

Основной диагноз

Z34.0 - Наблюдение за течением нормальной первой беременности

Сопутствующее заболевание

Диагноз (описание):

Z34.0 - Наблюдение за течением нормальной первой беременности (основное заболевание)

Характер основного заболевания:

3 - Ранее установленное хроническое

☐ Подозрение на ЗНО

☐ Проведение МГИ исследований

Вкладка «Группа риска»

Вкладка «Группа риска» содержит разделы «Риск (1130н)», «Риск (ВТЭО)», «ХА/ВПР», «ИПД».

Стационарный случай, акушерский профиль (БСМП №86) <Редактирование>

ФИЛАТОВА НАТАЛЬЯ ВИТАЛЬЕВНА 19.08.1996 (29 лет) ЕНП 1361535462650504 СНИЛС 81988161558 тел.: +7 (165) 212-34-12 ID 15583

Период пребывания: 11.06.2025 - 11.06.2025 (1 дн.) Диагноз: Z34 - Наблюдение за течением нормальной беременности ПДР: 11.06.2025 Текущий срок: 43 нед.

Группа риска

Риск (1130н) Риск (ВТЭО) ХА/ВПР ИПД

Копировать из карты беременной

Группа риска: Низкая

Группа акушерского стационара: Не присвоена

Показана дородовая госпитализация

Только отмеченные

Фактор риска	Группа по 1130н
<input type="checkbox"/> Отсутствие показаний для планового кесарева сечения	1
<input type="checkbox"/> Отсутствие экстрагенитальных заболеваний у беременной женщины или соматическое состояние женщины, не требующее проведения диагностических и лечебных мероприятий по коррекции экстрагенитальных заболеваний	1
<input type="checkbox"/> Увеличение щитовидной железы без нарушения функции	1
<input type="checkbox"/> Миопия I и II степени без изменений на глазном дне	1
<input type="checkbox"/> Хронический пиелонефрит без нарушения функции	1
<input type="checkbox"/> Инфекции мочевыводящих путей вне обострения	1
<input type="checkbox"/> Отсутствие специфических осложнений гестационного процесса при данной беременности (протеинурия во время беременности, гипертензивные расстройства, задержка роста плода)	1
<input type="checkbox"/> Головное предлежание плода при некрупном плоде (до 4000 г) и нормальных размерах таза матери	1
<input type="checkbox"/> Отсутствие в анамнезе у женщины ante-, intra- и ранней неонатальной смерти, преждевременных родов, преэклампсии, отслойки нормально расположенной плаценты	1

Рекомендации по маршрутизации беременной:

Рекомендации по маршрутизации новорожденного:

Примечание к группе риска:

При необходимости скопировать все заполненные данные из карты беременной, нажмите на кнопку «Копировать из карты беременной». Данные всех вкладок будут заполнены исходя из данных в заполненной карте беременной.

Группа риска

Риск (1130н) Риск (ВТЭО) ХА/ВПР ИПД

Копировать из карты беременной

Вкладка «Риск (1130н)»

Поставьте отметки слева от нужных значений. Группа риска и группа акушерского стационара будет проставлена автоматически, в зависимости от выбранных значений. При необходимости, поставьте отметку «Показана дородовая госпитализация».

Группа риска

Риск (1130н) Риск (ВТЭО) ХА/ВГР ИПД Копировать из карты беременной

Группа риска: **Низкая** Группа акушерского стационара: **1** ☐ Показана дородовая госпитализация

☐ Только отмеченные

Фактор риска	Группа по 1130н
<input checked="" type="checkbox"/> Отсутствие показаний для планового кесарева сечения	1
<input type="checkbox"/> Отсутствие экстрагенитальных заболеваний у беременной женщины или соматическое состояние женщины, не требующее проведения диагностических и лечебных мероприятий по коррекции экстрагенитальных заболеваний	1
<input type="checkbox"/> Увеличение щитовидной железы без нарушения функции	1
<input checked="" type="checkbox"/> Миопия I и II степени без изменений на глазном дне	1
<input type="checkbox"/> Хронический пиелонефрит без нарушения функции	1
<input type="checkbox"/> Инфекции мочевыводящих путей вне обострения	1
<input type="checkbox"/> Отсутствие специфических осложнений гестационного процесса при данной беременности (протеинурия во время беременности, гипертензивные расстройства, задержка роста плода)	1
<input type="checkbox"/> Головное предлежание плода при некрупном плоде (до 4000 г) и нормальных размерах таза матери	1
<input type="checkbox"/> Отсутствие в анамнезе у женщины ante-, intra- и ранней неонатальной смерти, преждевременных родов, преэклампсии, эклампсии, отслойки нормально расположенной плаценты	1

Рекомендации по маршрутизации беременной:

Рекомендации по маршрутизации новорожденного:

Примечание к группе риска:

При активной отметке «Только отмеченные» будут отображены только выбранные пункты группы риска.

Группа риска

Риск (1130н) Риск (ВТЭО) ХА/ВГР ИПД Копировать из карты беременной

Группа риска: **Низкая** Группа акушерского стационара: **1** ☐ Показана дородовая госпитализация

☒ Только отмеченные

Фактор риска	Группа по 1130н
<input checked="" type="checkbox"/> Отсутствие показаний для планового кесарева сечения	1
<input checked="" type="checkbox"/> Миопия I и II степени без изменений на глазном дне	1

При необходимости, внесите примечание в поле «Примечание к группе риска».

Вкладка «Риск (ВТЭО)»

Вкладка «Риск (венозные тромбозэмболические осложнения)» становится доступна после сохранения случая.

Поставьте отметки напротив нужных значений. Группа риска и сумма баллов будет проставлена автоматически.

Группа риска

Риск (1130н) ◆ **Риск (ВТЭО)** ◆ ХА/ВПР ИПД Копировать из карты беременной

Группа риска: **Высокая** Сумма баллов: **3**

☐ Только отмеченные

Постановка	Снятие	Фактор риска	Баллы	
<input type="checkbox"/>	x	Предшествующее ВТЭО (за исключением однократного эпизода, связанного с большим хирургическим вмешательством)	4	
<input type="checkbox"/>	x	Предшествующее ВТЭО, спровоцированное большим хирургическим вмешательством	3	
<input checked="" type="checkbox"/>	01.09.2025	x	Подтвержденное наличие тромбозэмболии высокого риска	3
<input type="checkbox"/>	x	Сопутствующие заболевания, например, онкологическое заболевание; пароксизмальная ночная гемоглобинурия, протезированные клапаны, сердечная недостаточность; активная системная красная волчанка, воспалительная полиартропатия или воспалительное заболевание кишечника; нефротический синдром; сахарный диабет I типа с нефропатией; серповидноклеточная анемия; наркомания с внутривенным введением наркотиков в настоящее время	3	
<input type="checkbox"/>	x	Семейный анамнез неспровоцированной или связанное с воздействием эстрогена ВТЭО у родственника первой степени родства	1	
<input type="checkbox"/>	x	Известная тромбофилия низкого риска (без ВТЭО)	1	
<input type="checkbox"/>	x	Возраст более 35 лет	1	
<input type="checkbox"/>	x	Ожирение ИМТ от 30 до 40	1	

Рекомендации по маршрутизации беременной:

Рекомендации по маршрутизации новорожденного:

Примечание к группе риска:

При активной отметке «Только отмеченные» будут отображены только выбранные пункты группы риска.

Группа риска

Риск (1130н) ◆ **Риск (ВТЭО)** ◆ ХА/ВПР ИПД Копировать из карты беременной

Группа риска: **Высокая** Сумма баллов: **3**

☒ Только отмеченные

Постановка	Снятие	Фактор риска	Баллы	
<input checked="" type="checkbox"/>	01.09.2025	x	Подтвержденное наличие тромбозэмболии высокого риска	3

Отметка по риску ВТЭО может быть убрана в течение тех же суток, что и проставлена.

По отдельным (преходящим) факторам отметка может быть снята по истечении времени с указанием даты снятия. Выберите нужный пункт из списка одним кликом и нажмите на кнопку «Редактировать».

Группа риска

Риск (1130н) ◆ **Риск (ВТЭО)** ◆ ХА/ВНР ИПД 📋 Копировать из карты беременной

Группа риска: **Высокая** Сумма баллов: **6**

☒ Только отмеченные ✎

Постановка	Снятие	Фактор риска	Баллы
<input checked="" type="checkbox"/> 01.09.2025	x	Предшествующее ВТЭО, спровоцированное большим хирургическим вмешательством	3
<input checked="" type="checkbox"/> 01.09.2025	x	Подтвержденное наличие тромбозмболии высокого риска	3

Будет открыто новое окно «Риск (ВТЭО)», в котором необходимо заполнить поле «Дата снятия» вручную либо с помощью «Календаря». Нажмите «Ок» для сохранения внесенных данных.

Риск (ВТЭО) ✕

Курение _____

Дата постановки 27.03.2024 📅 Дата снятия 📅

ОК

По остальным (если когда-то были указаны и сохранены ошибочно) - через службу технической поддержки ООО «Медсофт» с обоснованием.

Вкладка «ХА/ВПР»

Во вкладке «Хромосомные аномалии/врожденные пороки развития» возможно внести результаты анализов на свободную бета-субъединицу ХГЧ, уровень белков РАРР, а также внести расчет риска трисомии 21, риск трисомии 18, риск трисомии 13 и др.

Группа риска

Риск (1130н) Риск (ВТЭО) **ХА/ВПР** ИПД Копировать из карты беременной

Свободная бета-субъединица ХГЧ:

Дата: Значение, мЕД/мл: Значение, МоМ:

Уровень белков РАРР-А:

Дата: Значение, мЕД/мл: Значение, МоМ:

Риск трисомии 21:

1 / Результат:

Риск трисомии 18:

1 / Результат:

Риск трисомии 13:

1 / Результат:

Риск развития преэклампсии до 34 недель беременности:

1 / Результат:

Риск развития преэклампсии до 37 недель беременности:

1 / Результат:

Риск преждевременных родов до 34 недель беременности:

1 / Результат:

Риск развития задержки роста плода до 37 недель беременности:

1 / Результат:

Рекомендации по маршрутизации беременной:

Рекомендации по маршрутизации новорожденного:

Примечание к группе риска:

Чтобы внести результаты анализов, укажите дату вручную или с помощью «Календаря».

Поля «Значение, мЕД/мл» и «Значение, МоМ» будут разблокированы после заполнения даты. Внести результаты возможно вручную либо с помощью стрелочек справа от поля.

Свободная бета-субъединица ХГЧ:

Дата: 27.03.2024 Значение, мЕД/мл: 0.7 Значение, МоМ: 0.7

Уровень белков РАРР-А:

Дата: Значение, мЕД/мл: Значение, МоМ:

Для внесения рисков воспользуйтесь стрелочками справа от поля или внесите отношение вручную. Поле «Результат» будет заполнено автоматически, в зависимости от внесенных значений.

Риск трисомии 21: 1 / 1000 Результат: Нормальный (в пределах референса)	Риск трисомии 18: 1 / 100 Результат: Повышенный
Риск трисомии 13: 1 / Результат:	
Риск развития преэклампсии до 34 недель беременности: 1 / Результат:	Риск развития преэклампсии до 37 недель беременности: 1 / Результат:
Риск преждевременных родов до 34 недель беременности: 1 / Результат:	Риск развития задержки роста плода до 37 недель беременности: 1 / Результат:

С помощью переключателя укажите группу риска (хромосомные аномалии/врожденные пороки развития плода).

Группа риска (хромосомные аномалии/врожденные пороки развития плода):

☒ Низкая
 ☐ Средняя
 ☐ Высокая

Таким образом, рядом с вкладкой будет отображен цветовой индикатор группы риска.

Цветовая индикация группы риска отображается только для заполненных вкладок.

Стационарный случай, акушерский профиль (БСМП №86) <Редактирование>

ФИЛАТОВА НАТАЛЬЯ ВИТАЛЬЕВНА 19.08.1996 (29 лет) ЕНП 1361535462650504 СНИЛС 81988161558 тел.: +7 (165) 212-34-12 ID 15583

Период пребывания: 11.06.2025 - 11.06.2025 (1 дн.) Диагноз: Z34 - Наблюдение за течением нормальной беременности
ПДР: 11.06.2025 Текущий срок: 43 нед.

Группа риска

Риск (1130н) ■ Риск (ВТЭО) ■ ХА/ВПР ИПД

Группа риска: **Высокая** Сумма баллов: **6**

☐ Только отмеченные

Постановка	Снятие	Фактор риска	Баллы
<input type="checkbox"/>	x	Предшествующее ВТЭО (за исключением однократного эпизода, связанного с большим хирургическим вмешательством)	4
<input checked="" type="checkbox"/>	01.09.2025	Предшествующее ВТЭО, спровоцированное большим хирургическим вмешательством	3

Вкладка «ИПД»

Вкладка «Инвазивная пренатальная диагностика» содержит сведения о проведенных процедурах инвазивной пренатальной диагностики.

Группа риска

Риск (1130н)

Риск (ВТЭО)

ХА/ВНР

ИПД

Копировать из карты беременной

Дата	Срок беременности	Процедура	Риск	Кариотип / другое
------	-------------------	-----------	------	-------------------

Группа риска (инвазивная пренатальная диагностика):

☐ Низкая ☐ Средняя ☐ Высокая

Рекомендации по маршрутизации беременной:

Рекомендации по маршрутизации новорожденного:

Примечание к группе риска:

Добавление процедуры


Для внесения информации о пройденной процедуре, нажмите на кнопку «Добавить процедуру».


Дата	Срок беременности	Процедура	Риск	Кариотип / другое
------	-------------------	-----------	------	-------------------


Будет открыто новое окно «Добавление процедуры».


Поле «Дата» заполняется вручную либо с помощью «Календаря». Поля «Срок беременности», «Процедура» и «Риск» заполняются из выпадающего списка.

Добавление процедуры x

Дата:  Поле обязательно для...

Срок беременности:  Поле обязательно для заполне...

Процедура:  Поле обязательно для заполнения

Риск:  Поле обязательно для заполнения

Кариотип / другое:

OK

Поле «Кариотип/другое» заполняется вручную.

После внесения информации нажмите «Ок» для сохранения внесенных значений.

Редактирование процедуры


Чтобы внести изменения в созданную запись о процедуре, выберите нужную процедуру из списка одним кликом и нажмите на кнопку «Изменить процедуру».

+

Дата	Срок беременности	Процедура	Риск	Кариотип / другое
31.10.2022	16 нед. 2 дня	Плацентобиопсия	Нормальный (в пределах референсного диапазона)	Кариотип 46 ХУ (нормальный кариотип)

Будет открыто новое окно «Изменение процедуры». Внесите нужные изменения и нажмите «Ок» для сохранения внесенных данных.

Изменение процедуры

Дата: 31.10.2022 

Срок беременности: 16 нед. 2 дня ▼

Процедура: Плацентобиопсия ▼




Риск: Нормальный (в пределах референсного диапазона) ▼

Кариотип / другое: Кариотип 46 ХУ (нормальный кариотип)

ОК

Удаление процедуры

Для удаления ошибочно созданной записи о пройденной процедуре, выберите нужную запись из списка одним кликом и нажмите на кнопку «Удалить процедуру».

					
Дата	Срок беременности	Процедура	Риск	Кариотип / другое	
31.10.2022	16 нед. 2 дня	Плацентобиопсия	Нормальный (в пределах референсного диапазона)	Кариотип 46 ХУ (нормальный кариотип)	

Чтобы установить значение группы риска для вкладки «Инвазивная пренатальная диагностика», установите переключатель на нужное значение.

Примечание к группе риска вносится вручную.

Группа риска (инвазивная пренатальная диагностика):

☒ Низкая ☐ Средняя ☐ Высокая

Примечание к группе риска:

Вкладка «Осмотр при поступлении в отделение»

Данная вкладка будет доступна при акушерском профиле стационарного случая.

Стационарный случай, акушерский профиль (БСМП №86) <Редактирование>

ФИЛАТОВА НАТАЛЬЯ ВИТАЛЬЕВНА 19.08.1996 (29 лет) ЕНП 1361535462650504 СНИЛС 81988161558 тел.: +7 (165) 212-34-12 ID 15583

Период пребывания: 11.06.2025 - 11.06.2025 (1 дн.) Диагноз: Z34 - Наблюдение за течением нормальной беременности
ПДР: 11.06.2025 Текущий срок: 43 нед.

Поступление

Акушерско-гинекологическое отд.

Группа риска (Низкая)

Осмотр при поступлении в отделение

Исход беременности

Температурный лист

Дневник пребывания ...

Переводной эпикриз

Осмотры (1)

Этапные эпикризы (1)

Лист назначений

Анализы

Направления

ВМП

Интенсивная терапия

SOFA

Дневник ИТ (0)

Карта ИТ (0)

Диагностика

Процедуры (1)

Осмотр при поступлении в отделение

Дата осмотра 11.06.2025

Время осмотра 09:28

Лечащий врач 29987 Голубев И. П. (врач-акушер-гинеки)

Совместно с

Тип зачатия: 1 - Естественное

Срок беременности 40 нед.

Сознание: Сознание ясное

Заполнить сведениями из первичного осмотра (Поступление, Status Specialis)

Жалобы
Головная боль: Отсутствует
Зрение: Ясное
Тошнота, рвота, боли в эпигастрии: Отсутствуют
Мочиспускание: Свободное, безболезненное
Стул: Нормальный, оформленный
Сон: Не нарушен

Рост: 168 см Вес: 60.0 кг Общая прибавка 7 кг ☒ равномерная ☐ неравномерная ☐ патологическая

Температура: 36.6 °C Окружность живота: 80 см Высота дна матки:

АД на лев. руке: 110 / 70 АД на прав. руке: 115 / 80 Динамика АД за время беременности от 100 / 60 до 120 / 80

ЧСС: 70 уд/мин ЧДД: 16 / мин Сердцебиение: Ясное, ритмичное Шумы:

☐ Родовая деятельность примечание





☐ Патологические выделения из половых путей примечание



Общий осмотр



Общее состояние




В блоке «Осмотр при поступлении в отделение» заполните поля «Дата осмотра» и «Время осмотра». Из выпадающего списка заполните поле «Лечащий врач». При необходимости заполните поле «Совместно с» из выпадающего списка.

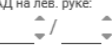

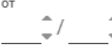

Осмотр при поступлении в отделение





Дата осмотра  Время осмотра  Лечащий врач  Совместно с 


Срок беременности  Сознание:  Заполнить сведениями из первичного осмотра
(Поступление, Status Specialis)


Вес:  Общая прибав  ☐ равномерная ☐ неравномерная ☐ патологическая

Температура:  Окружность живота:  Высота дна матки: 

АД на лев. руке:  АД на прав. руке:  Динамика АД за время беременности от  до 





ЧСС:  ЧДД:  Сердцебиение:  Шумы: 



☐ Родовая деятельность  примечание



☐ Патологические выделения из половых путей  примечание




Для заполнения сведений в блоке «Осмотр при поступлении в отделение» нажмите на кнопку «Заполнить сведениями из первичного осмотра».

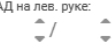
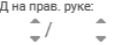


Осмотр при поступлении в отделение





Дата осмотра  Время осмотра  Лечащий врач  Совместно с 


Срок беременности  Сознание:  Заполнить сведениями из первичного осмотра
(Поступление, Status Specialis)


Вес:  Общая прибав  ☐ равномерная ☐ неравномерная ☐ патологическая

Температура:  Окружность живота:  Высота дна матки: 

АД на лев. руке:  АД на прав. руке:  Динамика АД за время беременности от  до 

ЧСС:  ЧДД:  Сердцебиение:  Шумы: 

☐ Родовая деятельность  примечание

☐ Патологические выделения из половых путей  примечание

При наличии внесенной ранее информации, информация в поля будет внесена автоматически.

Осмотр при поступлении в отделение

Дата осмотра Время осмотра Лечащий врач Совместно с

Срок беременности: 11 нед. 6 дней Сознание: 1 - ясное Заполнить сведениями из первичного осмотра (Поступление, Status Specialis)

Вес: 53.6 кг Общая прибавка: 0.4 кг ☒ равномерная ☐ неравномерная ☐ патологическая

Температура: 36.6 °C Окружность живота: 71 см Высота дна матки:

АД на лев. руке: 110 / 70 АД на прав. руке: / Динамика АД за время беременности от до

ЧСС: ЧДД: Сердцебиение: Ясное, ритмичное Шумы:

☐ Родовая деятельность примечание

☐ Патологические выделения из половых путей примечание

Если сведения ранее не были внесены, поля необходимо заполнить вручную. Внести информацию возможно вручную либо с помощью стрелочек справа от строки. Поля «Срок беременности», «Сознание» и «Сердцебиение» заполняются из выпадающего списка. Поле «Шумы» заполняется вручную.

Возможно поставить отметку «Родовая деятельность». При активной отметке будет разблокировано поле «Примечание», которое необходимо заполнить вручную.

В блоке «Общий осмотр» заполните поле «Общее состояние» из выпадающего списка. Поле «Шоковый индекс» заполняется вручную. Поле «Рост» заполняется вручную либо по кнопке «Скопировать из ЭМК». Внесите ИМТ по первичному весу. Установите переключатель на нужное телосложение.

Из выпадающего списка возможно заполнить поле «Ожирение» и проставить отметки «Гирсутизм» и «Стрии».

▼ Общий осмотр

Общее состояние Шоковый индекс Рост ИМТ по первичному весу

☒ Нормостеническое ☒ Астеническое ☐ Гиперстеническое

☒ Ожирение ☐ Гирсутизм ☐ Стрии

При активной отметке «Послеоперационный рубец» будет разблокировано поле «Примечание», которое заполняется вручную.

Поля «Кожные покровы», «Аускультация легких» и др. заполняются из выпадающего списка. При выборе значения «Другое» будет разблокировано поле «Примечание», которое заполняется вручную.

Осмотр при поступлении

<input type="checkbox"/> Послеоперационный рубец	примечание
Кожные покровы Чистые	примечание
Аускультация легких Другое	примечание
Осмотр и пальпация молочных желез	примечание
Живот	примечание
Форма живота	примечание

При активной отметке «Варикозное расширение вен» или «Увеличение лимфатических узлов» будет разблокировано поле «Примечание».

<input checked="" type="checkbox"/> Варикозное расширение вен	примечание
<input type="checkbox"/> Увеличение лимфатических узлов	примечание
Мочеиспускание	примечание
Стул	примечание

В блоке «Информация о плодах» возможно добавить, редактировать или удалить информацию о плодах.

Для добавления сведений нажмите на кнопку «Добавить плод».

▼ Информация о плодах

№	Сердцебиение	Положение	Предлежание	Примечание

Будет открыто новое окно «Добавление плода». Заполните информацию о плоде и нажмите «Ок» для сохранения внесенных данных.

Добавление плода

Номер п/п:

1

Сердцебиение:

ЧСС:

ПМП:

Не заполнены обязательные поля

Положение:

Предлежание:

Подвижность:

ЗВРП(степень):

Фенотип ЗРП:

Дополнительные сведения о плоде:

ОК

Для редактирования созданной записи выберите нужную запись из списка одним кликом и нажмите на кнопку «Редактировать плод».

Информация о плодах

+

✖

№	Сердцебиение	Положение	Предлежание	Примечание
1	Ясное, ритмичное, 200 уд/мин	Продольное	Комбинированное	Подвижность: Подвижна
2	Ясное, ритмичное, 200 уд/мин	Продольное	Комбинированное	Подвижность: Подвижна

Будет открыто новое окно «Редактирование плода». Внесите нужные изменения и нажмите «Ок» для сохранения внесенных данных.

Для удаления ошибочно созданной записи выберите нужную запись из списка одним кликом и нажмите на кнопку «Удалить плод».

Информация о плодах

+

№	Сердцебиение	Положение	Предлежание	Примечание
1	Ясное, ритмичное, 200 уд/мин	Продольное	Комбинированное	Подвижность: Подвижна
2	Ясное, ритмичное, 200 уд/мин	Продольное	Комбинированное	Подвижность: Подвижна

Выбранная запись будет удалена из списка в блоке «Информация о плодах».

В блоке «Пельвиометрия» заполните поля вручную либо с помощью стрелочек справа от строки.

Поля «Форма таза» и «Степень сужения таза» заполняются из выпадающего списка. Поле «Дополнительные размеры таза (по показаниям)» заполняется вручную.

▼ Пельвиометрия

D.Sp.: D.Cr.: D.troch.: C.terna: C.diag.: C.vera:

Ромб Михаэлиса, прод. Ромб Михаэлиса, попе. Индекс Соловьева: Форма таза:

Степень сужения таза: Дополнительные размеры таза (по показаниям):

В блоке «Осмотр в зеркалах» из выпадающего списка заполните поля «Слизистая» и «Выделения». При необходимости поставьте отметку «Установлен акушерский пессарий». Поле «Примечание (осмотр в зеркалах)» заполняется вручную.

При активных отметках «Мазок на микрофлору», «Мазок на ПЦР», «Бактериологическое исследование» будет разблокировано поле «Примечание», которое необходимо заполнить вручную.

▼ Осмотр в зеркалах

Слизистая: Выделения: Установлен акушерский пессарий

Примечание (осмотр в зеркалах)

☒ Мазок на микрофлору Примечание

☐ Мазок на ПЦР Примечание

☐ Бактериологическое исследование Примечание

Заполните блок «Вагинальное исследование». Поля заполняются из выпадающего списка. Поля «Длина шейки матки» и «Цервикальный канал (диаметр)» заполняются вручную либо с помощью стрелочек справа от строки. Для некоторых полей значение устанавливается с помощью переключателя.

При активной отметке «Излитие вод» будут разблокированы поля «Дата», «Время», «Количество вод» и «Цвет вод».

Вагинальное исследование

Влагалище:

▼

примечание

Форма шейки матки:

▼

Шейка матки:

▼

Отклонена:

▼

Слизистая:

▼

Цервикальный канал (диаметр)

▲▼

проходим для

☐ одного
 ☐ двух

Вход во влагалище:

▼

Длина шейки матки:

▲▼

Наружный зев:

▼

поперечных пальцев

☐ до
 ☐ за пределы

внутреннего зева

Мыс

☐ достижим
 ☐ не достижим

Предлежание:

▼

Подвижность:

▼

Плодный пузырь

▼

примечание

☒ Излитие вод

📅

🕒

Количество вод

▼

Цвет вод

▼

В блоке «Заключение» установите значение «План ведения родов» либо «План ведения беременной» с помощью переключателя.

В зависимости от установленного значения будут доступны для заполнения поля «План ведения родов» либо «План ведения беременной».

При необходимости поставьте отметку «Начать преиндукцию родов».

Заключение

☐ Начать преиндукцию родов

План ведения родов

☒ План ведения беременной

План ведения родов

▼

примечание

План ведения беременной

▼

В блоке «Назначения» при активной отметке «Показано полное клинико-лабораторное обследование» будет разблокировано поле «Примечание», которое заполняется вручную.

▼ Назначения

☒ Показано полное клинико-лабораторное обследование

примечание

Выполненное лечение

В том числе наркотические препараты

Выполненные консультации

Выполненные обследования

Выполненные рекомендации

Поля «Лечение», «В том числе наркотические препараты», «Консультации», «Обследования» и «Рекомендации» возможно заполнить вручную либо с помощью предзаполненных шаблонных форм.

Для заполнения полей с помощью предзаполненных шаблонных форм нажмите на кнопку «Выбрать значение» справа от нужной строки.

▼ Назначения

☒ Показано полное клинико-лабораторное обследование

примечание

Выполненное лечение

В том числе наркотические препараты

Выполненные консультации


Выполненные обследования

Выполненные рекомендации

В зависимости от выбранного поля для заполнения будет открыто новое окно.

Проставьте отметки напротив нужных значений и нажмите «Ок» для сохранения внесенных данных.

Выполненное лечение ✕

 ☐ Только выбранные

☐ S. Ketorolaci 1,0 в/м

☐ S. Ampicillin sulbactami 3.0 + S. Lidocaini 2% - 4 ml в/м

☒ S. Analgini 50% - 4 ml в/м 2 р/день

☐ S. Ceftriaxoni 1,0 + S. Natrii Chloridi 0,9% - 250 ml в/м

☐ S. Ceftriaxoni 2,0 + Sol. Natrii Chloridi 0,9% - 250 ml в/м

☐ S. Chlorgexidine bigluconati 0,05%-200 ml наружно

☐ S. Ferinject 5.0 + S. Natrii Chloridi 0.9% - 100 ml

☐ S. Fluxum 0.4 п/к

☐ S. Fraxiparini 0.6 п/к

☐ S. Fraxiparini 3800ME / 0,4 ml п/к

☒ S. Heparini п/к

☐ S. Heptral 400 ml в/в кап.

☐ S. Hydroxyethylstarch 6% - 1000 ml в/в капельно

☐ S. Karbetocini 1.0 в/в

☐ S. Lidocaini hydrochloride 2%-4 ml местная анестезия

☐ S. Lidocaini hydrochloride 2%-4 ml местная анестезия

ОК

Вкладка «Исход беременности»

Во вкладку «Исход беременности» вносятся сведения об исходе беременности.

Стационарный случай, акушерский профиль (БСМП №86) <Редактирование>

ФИЛАТОВА НАТАЛЬЯ ВИТАЛЬЕВНА 19.08.1996 (29 лет) ЕНП 1361535462650504 СНИЛС 81988161558 тел.: +7 (165) 212-34-12 ID 15583

Период пребывания: 11.06.2025 - 11.06.2025 (1 дн.) Диагноз: Z34 - Наблюдение за течением нормальной беременности
ПДР: 11.06.2025 Текущий срок: 43 нед

+

▼

поступление

АКУШЕРСКО-ГИНЕКОЛОГИЧЕСКОЕ ОТД.

Группа риска (Низкая)

Осмотр при поступлении в отделение

Исход беременности

Температурный лист

Дневник пребывания ...

Переводной эпикриз

Осмотры (1)

Этапные эпикризы (1)

Лист назначений

Анализы

Направления

ВМП

Интенсивная терапия

SOFA

Дневник ИТ (0)

Карта ИТ (0)

Диагностика

Процедуры (1)

Исход беременности

Исход Ведение родов Дневниковые записи (0) Осмотр после родов Мониторинг в течение 2х часов

☐ Родоразрешение

☐ Кесарево сечение

☐ Естественные роды

☐ Прерывание беременности

» Сведения о родах и новорожденных

» Прерывание беременности

Вкладка «Исход»

При активной отметке «Родоразрешение» во вкладке «Исход» станет доступен блок «Сведения о родах и новорожденных».

Установите переключатель на значение «Естественные роды» либо «Кесарево сечение».

Исход беременности

Исход Ведение родов Дневниковые записи (0) Осмотр после родов Мониторинг в течение 2х часов

☒ Родоразрешение ☐ Кесарево сечение ☒ Естественные роды

☐ Прерывание беременности

▼ Сведения о родах и новорожденных

☐ Нормальное течение родов (физиологические роды) ☐ Антенатальная гибель плода Дата постановки диагноза антенатальной гибели

Дата родов: Поле обязательно для... Срок: Исход беременности: 1 - Рождение ребенка Срочность родов: Тип места исхода:

Кровопотеря:

Дородовая: В родах: Интраоперационная: В раннем послеродовом периоде: Общая кровопотеря: ОЦК:

Перевод родильницы после родов

☐ в послеродовую палату совместного пребывания с ребенком

☐ в послеродовое отделение одна

☐ в отделение реанимации, пост интенсивной терапии

+

Новорожденный	Состояние	Антропометрия	Движение/перевод
---------------	-----------	---------------	------------------

Поставьте отметку «Нормальное течение родов (физиологические роды)» или «Аntenатальная гибель плода».

▼ Сведения о родах и новорожденных

☐ Нормальное течение родов (физиологические роды) ☐ Антенатальная гибель плода Дата постановки диагноза антенатальной гибели

При выборе значения «Аntenатальная гибель плода» заполните поле «Дата постановки диагноза антенатальной гибели».

▼ Сведения о родах и новорожденных

☐ Нормальное течение родов (физиологические роды) ☒ Антенатальная гибель плода Дата постановки диагноза антенатальной гибели

Дату родов возможно внести вручную, с помощью «Календаря» либо кнопки «Подставить текущую дату». Из выпадающего списка заполняются поля «Срок беременности», «Исход беременности», «Срочность родов», «Тип места исхода».

▼ Сведения о родах и новорожденных

☒ Нормальное течение родов (физиологические роды) ☐ Антенатальная гибель плода Дата постановки диагноза антенатальной гибели

Дата родов: Поле обязательно для... Срок: Поле обязательно для заполн... Исход беременности: Поле обязательно для заполнения Срочность родов: Поле обязательно для заполнения Тип места исхода: Поле обязательно для запо...

Кровопотеря:

Дородовая В родах: Интраоперационная: В раннем послеродовом периоде: Общая кровопотеря: ОЦК:

В блоке «Кровопотеря» поля «Дородовая», «В родах», «В раннем послеродовом периоде» заполняются вручную.

▼ Сведения о родах и новорожденных

☒ Нормальное течение родов (физиологические роды) ☐ Антенатальная гибель плода Дата постановки диагноза антенатальной гибели

Дата родов: 20.01.2025 Срок: 39 нед. 4 дня Исход беременности: 1 - Рождение ребенка Срочность родов: Срочные роды Тип места исхода: В стационаре

Кровопотеря:

Дородовая В родах: Интраоперационная: В раннем послеродовом периоде: Общая кровопотеря: ОЦК:

Значение интраоперационной кровопотери записывается либо вручную, либо рассчитывается из операций при нажатии на кнопку «Взять значение из операций».

▼ Сведения о родах и новорожденных

☒ Нормальное течение родов (физиологические роды) ☐ Антенатальная гибель плода Дата постановки диагноза антенатальной гибели

Дата родов: 20.01.2025 Срок: 39 нед. 4 дня Исход беременности: 1 - Рождение ребенка Срочность родов: Срочные роды Тип места исхода: В стационаре

Кровопотеря:

Дородовая В родах: **Интраоперационная** В раннем послеродовом периоде Общая кровопотеря: ОЦК:

Поле обязательно для заполн...

Поле «Общая кровопотеря» заполняется либо вручную, либо заполняется автоматически при нажатии на кнопку «Подставить суммарное значение».

▼ Сведения о родах и новорожденных

☒ Нормальное течение родов (физиологические роды) ☐ Антенатальная гибель плода Дата постановки диагноза антенатальной гибели

Дата родов: 20.01.2025 Срок: 39 нед. 4 дня Исход беременности: 1 - Рождение ребенка Срочность родов: Срочные роды Тип места исхода: В стационаре

Кровопотеря:

Дородовая В родах: Интраоперационная В раннем послеродовом периоде **Общая кровопотеря** ОЦК:

Поле обязательно для заполн...

Поле «ОЦК» заполняется вручную либо автоматически при нажатии на кнопку «Подставить суммарное значение». Для автоматического расчета необходимо заполнить поле «Общая кровопотеря» и поля «Вес» и «ИМТ» во вкладке «Осмотр при поступлении в отделение».

▼ Сведения о родах и новорожденных

☒ Нормальное течение родов (физиологические роды) ☐ Антенатальная гибель плода Дата постановки диагноза антенатальной гибели

Дата родов: 20.01.2025 Срок: 39 нед. 4 дня Исход беременности: 1 - Рождение ребенка Срочность родов: Срочные роды Тип места исхода: В стационаре

Кровопотеря:

Дородовая В родах: Интраоперационная В раннем послеродовом периоде Общая кровопотеря: **ОЦК**

Поле обязательно для заполн...

В блоке «Перевод родильницы после родов» установите нужное значение.

Перевод родильницы после родов




☒ в послеродовую палату совместного пребывания с ребенком

☐ в послеродовое отделение одна

☐ в отделение реанимации, пост интенсивной терапии

Добавление новорожденного

Для добавления сведений о новорожденном нажмите на кнопку «Добавить новорожденного».

			
Новорожденный	Состояние	Антропометрия	Выписка/перевод

Будет открыто новое окно «Создание новорожденного».

Переключатель будет автоматически установлен на значение «Новорожденный», в поле «ФИО» будет автоматически внесена фамилия новорожденного.

Установите переключатель в поле «Пол» и внесите номер новорожденного. Заполните вес при рождении. Дата рождения будет заполнена автоматически.

Создание новорожденного ✕

☐ Аноним ☒ Новорожденный

ФИО новорожденного
Филатов

☒ М ☐ Ж

Номер Поле обязательно для запо...

Вес при рождении, г.

Дата рождения
12.12.2023

Для выбора медицинского свидетельства о рождении нажмите на кнопку «Выбрать медицинское свидетельство о рождении».

Медицинское свидетельство о рождении

Серия

Номер

Дата выдачи

Внимание! Для начала воспользуйтесь поиском

Примечание

Новорожденный создан из стационара Акушерского профиля:

Будет открыто новое окно «Поиск медицинского свидетельства о рождении (МСП)».

Установите значение для поиска МСП с помощью переключателя.

Поиск медицинского свидетельства о рождении (МСП)

☒ Поиск по матери

☒ Поиск по получателю

☐ Поиск по серии и номеру

По умолчанию будет выполнен поиск по матери, физическое лицо будет внесено из стационарного случая акушерского профиля.

Сведения о созданном МСП будут отображены в табличной части окна поиска МСП.

Поиск медицинского свидетельства о рождении (МСП) ×

☒ Поиск по матери

☐ Поиск по получателю

☐ Поиск по серии и номеру

Филатова Наталья Витальевна 19.08.1996

Свидетельство									
Серия	Номер	Дата выдачи	Тип свидетельства	Дата рождения	Время рождения	Пол	Фам		
		=		=					
42	2023000022	07.08.2023	МСП (на основе бланка)	07.08.2023	10:08	М			

Выберите свидетельство одним кликом и нажмите «Ок» для сохранения выбранного значения.

После внесения данных о новорожденном нажмите «Ок».

Создание новорожденного

☐ Аноним ☒ Новорожденный

ФИО новорожденного

☒ М ☐ Ж

Номер
1

Вес при рождении, г.
3500

Дата рождения
07.08.2023

Медицинское свидетельство о рождении

Серия
42

Номер
2023000022

Дата выдачи
07.08.2023

Примечание
Новорожденный создан из стационара Акушерского профиля:
Информация о новорожденном добавлена на основе МСР
Мать: Филатова Наталья Витальевна 19.08.1996
Ребенок по счету: 1

OK

После создания новорожденного будет открыто ЭПМЗ «История развития новорожденного».

Заполнение «Истории развития новорожденного» смотрите в инструкции «История развития новорожденного».

Вкладка «Ведение родов»

Вкладка «Ведение родов» будет доступна при исходе беременности «Родоразрешение» и установленном значении «Естественные роды».

Исход беременности

Исход **Ведение родов** Дневниковые записи (0) Осмотр после родов Мониторинг в течение 2х часов

Врач, принимавший роды

Акушер

Начало родов

Начало родовой деятельности

☒ Спонтанное

☐ Индуцированное

☐ Партнерские роды

☐ Стимуляция родов

☐ Ведение партограммы

Полное раскрытие шейки матки

Эпизиотомия

Предпосылки

Количество плодов

☒ 1 ☐ 2 ☐ 3

Порядковый номер

Одноплодие

Излитие вод

Дата

Время

Рождение

Дата

Время

Цвет вод

Безводный промежуток

Ведение 3-го периода родов

☐ Активно-выжидательное ведение III периода

☐ Активное ведение III периода

Наличие признаков отделения плаценты в течение 30 минут

☐ Да ☐ Нет

☐ Проверка наличия второго плода

☐ Профилактика кровотечения после рождения плода

☐ В/м инъекция 10 МЕ окситоцина

Время

Из выпадающего списка заполните поля «Врач, принимавший роды» и «Акушер».

The screenshot shows the 'Исход беременности' (Outcome of pregnancy) form with the 'Ведение родов' (Delivery) tab selected. The 'Врач, принимавший роды' (Doctor who attended the delivery) and 'Акушер' (Midwife) fields are highlighted with blue boxes. Below, the 'Начало родов' (Onset of labor) section includes 'Дата' (Date) and 'Время' (Time) fields. The 'Начало родовой деятельности' (Onset of labor activity) section has radio buttons for 'Спонтанное' (Spontaneous) and 'Индуктированное' (Induced). At the bottom, there are checkboxes for 'Партнерские роды' (Partner delivery), 'Стимуляция родов' (Labor stimulation), and 'Ведение партограммы' (Partogram management).

В блоке «Начало родов» заполните поля «Дата» и «Время».

В блоке «Начало родовой деятельности» установите значение «Спонтанное» либо «Индуктированное».

Поставьте отметки «Партнерские роды», «Стимуляция родов» и «Ведение партограммы».

This screenshot shows the same form as above, but with the 'Дата' (Date) and 'Время' (Time) fields filled in. The 'Спонтанное' (Spontaneous) radio button is selected under 'Начало родовой деятельности'. The checkboxes for 'Партнерские роды' (Partner delivery), 'Стимуляция родов' (Labor stimulation), and 'Ведение партограммы' (Partogram management) are all checked.

В блоке «Полное раскрытие шейки матки» заполните дату и время полного раскрытия.

При активной отметке «Эпизиотомия» заполните поле «Предпосылки» с помощью кнопки «Выбрать значение из списка».

The screenshot shows the 'Полное раскрытие шейки матки' (Full cervical dilation) form. It includes 'Дата' (Date) and 'Время' (Time) fields. The 'Эпизиотомия' (Episiotomy) checkbox is checked, and the 'Предпосылки' (Indications) field is highlighted with a blue box. A blue box with a pencil icon is also visible in the bottom right corner.

Будет открыто новое окно «Предпосылки», в котором необходимо проставить отметки напротив нужных значений.

Предпосылки ✕

🔴 ☐ Только выбранные

- ☐ вакуум-экстракция плода
- ☐ высокая промежность
- ☐ дистоция плечиков
- ☐ наложение акушерских щипцов
- ☐ ригидная промежность
- ☐ угрожающий разрыв промежности
- ☒ угроза острой гипоксии плода
- ☐ угроза разрыва промежности по старому рубцу
- ☐ укорочение второго периода родов

OK

С помощью переключателя установите количество плодов либо нажмите на кнопку «Заполнить данными из осмотра при поступлении в отделение».

Количество плодов: ☒ 1 ☐ 2 ☐ 3

Порядковый номер: _____

Одноплодие:

Излитие вод: Дата: Время:

Рождение: Дата: Время: Цвет вод: Безводный промежуток:

Для каждого из плодов внесите дату и время излития вод, дату и время рождения. Поле «Цвет вод» заполните из выпадающего списка. Поле «Безводный промежуток» заполняется вручную либо по кнопке «Рассчитать».

Количество плодов
☒ 1 ☐ 2 ☐ 3
 Порядковый номер
 Одноплодие
 Излитие вод Дата Время
 Рождение Дата Время
 Цвет вод
 Безводный промежуток

Установите значение переключателя на отметку «Активно-выжидательное ведение III периода» либо «Активное ведение III периода».

В зависимости от выбранного значения будут разблокированы поля для заполнения.

☒ Активно-выжидательное ведение III периода
☐ Активное ведение III периода
 Наличие признаков отделения плаценты в течение 30 минут
☐ Да ☐ Нет
☐ Проверка наличия второго плода
☐ Профилактика кровотечения после рождения плода
☐ В/м инъекция 10 МЕ окситоцина
☐ Контролируемая тракция за пуповину с контртракцией матки

Проставьте нужные отметки.

☐ Активно-выжидательное ведение III периода
☒ Активное ведение III периода
 Наличие признаков отделения плаценты в течение 30 минут
☐ Да ☐ Нет
☒ Проверка наличия второго плода
☐ Профилактика кровотечения после рождения плода
☒ В/м инъекция 10 МЕ окситоцина
☐ Контролируемая тракция за пуповину с контртракцией матки

В блоке «Рождение последа» внесите дату и время. Установите отметку «Рождение последа» либо «Ручное отделение последа». Внесите объем сгустков крови и при необходимости поставьте отметку «Ручной контроль тонуса матки».

Рождение последа (отделение плаценты)

Дата Время ☒ Рождение последа ☒ Ручное отделение плаценты ☐ Ручной контроль тонуса матки

Длительности периодов

I период II период III период Общая длительность родов

Длительность периодов заполняется вручную. Поле «Общая длительность родов» заполняется по кнопке «Рассчитать общую длительность родов».

Рождение последа (отделение плаценты)

Дата Время ☒ Рождение последа ☒ Ручное отделение плаценты ☐ Ручной контроль тонуса матки

Длительности периодов

I период II период III период Общая длительность родов

Вкладка «Дневниковые записи»

Вкладка «Дневниковые записи» будет доступна при исходе беременности «Родоразрешение» и установленном значении «Естественные роды».

Исход беременности

Исход Ведение родов **Дневниковые записи (0)** Осмотр после родов Мониторинг в течение 2х часов

+ [Иконка] [Иконка] [Иконка] [Иконка] [Иконка]

Дата	Время	АД	Пульс	Темп.	SpO2	Схватки/Пот

Заключение осмотра

Добавление записи

Для создания новой дневниковой записи нажмите на кнопку «Добавить запись».

Исход беременности

Исход Ведение родов **Дневниковые записи (0)** Осмотр после родов Мониторинг в течение 2х часов



+ [Иконка] [Иконка] [Иконка] [Иконка] [Иконка]

Дата	Время	АД	Пульс	Темп.	SpO2	Схватки/Пот






Заключение осмотра



Будет открыто новое окно «Добавить запись».


Добавить запись

Дата 29.01.2024  Время 11:29 Состояние 



Не заполнены обязательные поля

АД  /  Пульс  Температура  SpO2 





Мочеиспускание 
☐ Да ☐ Нет Объем мочеиспускания 



Отеки 



Регулярная родовая деятельность
☐ Нет ☐ Да

Матка  Периодичность 


☐ Схватки ☐ Потуги

Матка между схватками  Кол-во схваток за 10 м  Длительность  Характер 


Потуги (периодичность)  Потуги (длительность) 

Выделения  Раскрытие шейки матки 

Количество плодов
☐ 1 ☐ 2 ☐ 3

	Номер плода	ЧСС	Сердцебиение	Шевеление	Положение	Предложение
Сведения о плодах						

☐ Полное раскрытие шейки матки



Плодный пузырь 

OK






Поля «Дата» и «Время» будут заполнены автоматически текущим числом. Поле «Состояние» заполняется из выпадающего списка.

Поля «АД», «Пульс», «Температура» и «SpO2» заполняются вручную либо с помощью стрелочек справа от строки.

Добавить запись

Дата 29.01.2024  Время 11:29 Состояние 

Не заполнены обязательные поля

АД  /  Пульс  Температура  SpO2 

В блоке «Мочеиспускание» при выборе значения «Да» будет разблокировано поле «Объем мочеиспускания», которое необходимо заполнить вручную либо с помощью стрелочек справа от строки.

Поле «Отеки» заполняется из выпадающего списка.

В блоке «Регулярная родовая деятельность» при выборе значения «Нет» будет разблокировано поле «Матка», которое необходимо заполнить из выпадающего списка.

При выборе значения, отличного от «В нормотонусе» будет разблокировано поле «Периодичность», которое заполняется из выпадающего списка.

При выборе значения «Да» в блоке «Регулярная родовая деятельность» установите значение «Схватки» или «Потуги» с помощью переключателя.

В зависимости от установленного значения будут разблокированы дополнительные поля для заполнения.

Регулярная родовая деятельность

☐ Нет ☒ Да

Матка Периодичность

☒ Схватки ☐ Потуги

Матка между схватками Кол-во схваток за 10 м Длительность Характер

Потуги (периодичность) Потуги (длительность)

Выделения Раскрытие шейки матки

Из выпадающего списка заполните поле «Выделения». Поле «Раскрытие шейки матки» заполняется вручную либо с помощью стрелочек справа от строки.

☒ Схватки ☐ Потуги

Матка между схватками Кол-во схваток за 10 м Длительность Характер

Потуги (периодичность) Потуги (длительность)

Выделения Раскрытие шейки матки

С помощью переключателя установите значение в блоке «Количество плодов». В табличной части будет отображено количество плодов.

Количество плодов

☐ 1 ☒ 2 ☐ 3

Номер плода	ЧСС	Сердцебиение	Шевеление	Положение	Предлежание
1-й ребёнок					
2-й ребёнок					

Для внесения сведений о плоде нажмите на запись двойным кликом.

Количество плодов
☐ 1 ☒ 2 ☐ 3

	Номер плода	ЧСС	Сердцебиение	Шевеление	Положение	Предлежание
	1-й ребёнок					
	2-й ребёнок					

Будет открыто новое окно «Изменить запись», в котором возможно внести сведения о плодах.

Изменить запись ✕

Номер плода
1-й ребёнок ▼

ЧСС ▲▼

Сердцебиение ▼

Шевеление ▼

Положение ▼

Предлежание ▼

Расположение ▼

Конфигурация головки плода ▼

ОК

Поле «Номер плода» будет недоступно для редактирования.

Поле «ЧСС» заполняется вручную либо с помощью стрелочек справа от строки.

Поля «Сердцебиение», «Шевеление», «Положение», «Предлежание», «Расположение» и «Конфигурация головки плода» заполняются из выпадающего списка.

Нажмите «Ок» для сохранения внесенных данных.

Изменить запись ✕

Номер плода 1-й ребёнок	чсс 144 уд/мин	Сердцебиение Ясное, ритмичное
Шевеление Ощущает хорошо	Положение Продольное	Предлежание Головное
Расположение	Конфигурация головки плода	

ОК

При необходимости проставьте отметку «Полное раскрытие шейки матки».

Из выпадающего списка заполните поле «Плодный пузырь».

☐ Полное раскрытие шейки матки

Плодный пузырь

☐ Излитие вод

Дата: Время:

Объем вод: Цвет вод:

Плодный пузырь (дополнительная информация):

☐ Окситоцин Примечание:

При активной отметке «Излитие вод» будут разблокированы дополнительные поля для заполнения.

Заполните поля «Дата» и «Время». Поле «Объем вод» заполняется вручную или с помощью стрелочек справа от строки. Поле «Цвет вод» заполняется из выпадающего списка.

Поле «Плодный пузырь (дополнительная информация)» заполняется вручную.

При активной отметке «Окситоцин» будет разблокировано поле «Примечание», которое заполняется вручную.

Form section for obstetric data:

- ☐ Полное раскрытие шейки матки
- Плодный пузырь
- ☒ Излитие вод
- Дата
- Время
- Объем вод
- Цвет вод
- Плодный пузырь (дополнительная информация)
- ☒ Окситоцин
- Примечание

Заполнить поля «Дополнительная информация» и «Вводимые лекарственные средства» возможно с помощью кнопки «Выбрать значение».

Form section for additional information and drugs:

- Дополнительная информация
- Вводимые лекарственные средства

При проведении влагалищного исследования, заполните блок «Влагалищное исследование».

Из выпадающего списка заполните поле «Цель». При выборе значения «Иное» будет разблокировано поле «Иная цель», которое необходимо заполнить вручную.

Из выпадающего списка заполните поле «Приглашенный персонал».

Form section for vaginal examination:

- ▼ Влагалищное исследование
- Цель
- Иная цель
- Приглашенный персонал
- Шейка матки
- Раскрытие шейки матки
- Цервикальный канал
- Состояние матки

Из выпадающего списка заполните поле «Шейка матки». В зависимости от выбранного значения будет разблокировано поле «Раскрытие шейки матки». Заполните поля «Цервикальный канал» и «Состояние матки» из выпадающего списка.

▼ Влагалищное исследование

Цель

▼

 Иная цель

▼

Приглашенный персонал

▼

Шейка матки

▼

 Раскрытие шейки матки

▼

 Цервикальный канал

▼

Состояние матки

▼

С помощью переключателей установите значения в блоке «Расположение плода». С помощью выпадающего списка установите нужное значение.

Расположение плода

☒ головка ☒ ягодицы ☐ иное

иное

▼

Расположение

▼

☐ Стреловидный шов ☐ Межвертельная линия

Расположение

▼

☐ Мал.родничок ☐ Бол.родничок ☐ Крестец

Расположение



▼

Конфигурация головки плода

▼

Из выпадающего списка заполните поле «Особенности малого таза». Поле «Размер экзостоза» заполняется вручную либо с помощью стрелочек справа от строки.


С помощью переключателя установите значение «Мыс достижим» либо «Мыс не достижим».


Особенности малого таза  Примечание Размер экзостоза 

☒ Мыс достижим ☐ Мыс не достижим

Заполните поле «Диагноз» с помощью кнопки «Выбрать значение из списка».


Из выпадающего списка заполните поле «Заключение». При выборе значения «Показано родоразрешение путем кесарева сечения» либо «Экстренное родоразрешение путем кесарева сечения» будет разблокирована отметка «Согласие на операцию получено» и «Показания», которое заполняется с помощью кнопки «Выбрать значение».


Диагноз
O82 - Роды одноплодные, родоразрешение посредством кесарева сечения 

Заключение
Экстренное родоразрешение путем кесарева сечения 

Заключение (примечание)

☒ Согласие на операцию получено

Показания 

Назначения 


Поле «Заключение (примечание)» заполняется вручную.


Поле «Назначения» заполняется с помощью кнопки «Выбрать значение».


Нажмите «Ок» для сохранения внесенных данных.


Создать запись на основе выбранной


Для создания записи на основе выбранной, выберите созданную запись одним кликом и нажмите на кнопку «Создать запись на основе выбранной».















	Дата	Время	АД	Пulsь	Temp.	SpO2	Схватки/Потуги
	25.07.2...	08:34	120/80	70	36,6	98	Схватки 3 (за 10 мин) от 20 до 40 сек

Будет открыто новое окно «Добавить запись», в котором будут внесены текущие дата и время.

Добавить запись

Дата
30.01.2024

Время
11:06

Состояние
Удовлетворительное

АД
120 / 80

Пuls
70 уд/мин

Температура
36.6 C

SpO2

Мочеиспускание
☐ Да ☒ Нет

Объем мочеиспускания

Отеки

Регулярная родовая деятельность
☐ Нет ☒ Да

Редактирование записи

Для внесения изменений в созданную запись выберите нужную запись из списка одним кликом и нажмите на кнопку «Изменить запись».


	Дата	Время	АД	Пульс	Темп.	SpO2	Схватки/Потуги
	25.07.2...	08:34	120/80	70	36,6	98	Схватки 3 (за 10 мин) от 20 до 40 сек


Будет открыто новое окно «Изменить запись».


Внесите нужные изменения и нажмите «Ок» для сохранения внесенных данных.


Удаление записи


Чтобы удалить ошибочно созданную запись, выберите запись из списка одним кликом и нажмите на кнопку «Удалить запись» либо нажмите на пиктограмму «Удалить запись» слева от строки.















	Дата	Время	АД	Пульс	Темп.	SpO2	Схватки/Потуги
	25.07.2...	08:34	120/80	70	36,6	98	Схватки 3 (за 10 мин) от 20 до 40 сек

Печать выбранной записи

Перед печатью дневниковой записи необходимо сохранить случай.

Для печати дневниковой записи выберите нужную запись из списка одним кликом и нажмите на кнопку «Печать выбранной записи».

	Дата	Время	АД	Пuls	Темп.	SpO2	Схватки/Потуги
	25.07.2...	08:34	120/80	70	36,6	98	Схватки 3 (за 10 мин) от 20 до 40 сек

Будет открыта вкладка предпросмотра, из которой возможно выполнить печать и сохранить созданный документ на ПК пользователя.

ЭМК

Дневниковые записи

Пациентка Фоматова Наталья Витальевна

Дата рождения 19.08.1996

Дата и время осмотра 30.01.2024 11:15

АД 120/80 мм.рт.ст

ЧСС 70 в мин

Темп. 36,6°C

SpO2 98%

Род. деят-ть Да

*Излитиевод:

Кол-во мл

Цвет

Состояние Удовлетворительное. Мочепускание Нет

Матка Схватки, матка между схватками расслабляется не полностью, кол-во схваток за 10 мин 5, длительность: от 20 до 40 сек характер: от 20 до 40 сек

Выделения Отсутствуют

Раскрытие ШМ 4 см Плодный пузырь Цел

Одноплодие: Пульс: 144, Сердцебиение: Ясное, ритмичное, Шевеление: Ощущает хорошо, Положение: Продольное, Предлежание: Головное, Расположение: над входом в малый таз, подвижно, Конфигурация головки плода: кости не соприкасаются,

Окситоцин Нет Инъекции ЛП

Анестезия Нет

Дополнительно Вызван дежурный лаборант для взятия анализов. Приглашен анестезиолог.

Вагинальное исследование (при наличии): Цель _____ Цервикальный канал _____ Состояние шейки матки _____ Раскрытие шейки матки _____


Расположение плода _____ Стреловидный шов / Межвертельная линия _____

Малый родничок / Большой родничок / Крестец _____

Особенности малого таза _____, размер экзостоза (при наличии) _____ Макс. Недостижим.

Печать всех записей

Для печати всех созданных дневниковых записей нажмите на кнопку «Печать всех записей».



	Дата	Время	АД	Пульс	Темп.	SpO2	Схватки/Потуги
	25.07.2...	08:34	120/80	70	36,6	98	Схватки 3 (за 10 мин) от 20 до 40 сек

Будет открыта вкладка предпросмотра, из которой возможно выполнить печать и сохранить созданный документ на ПК пользователя.

Вкладка «Осмотр после родов»

Вкладка «Осмотр после родов» будет доступна при исходе беременности «Родоразрешение» и установленном значении «Естественные роды».

Исход беременности

Исход Ведение родов Дневниковые записи (1) **Осмотр после родов** Мониторинг в течение 2х часов

Плодные оболочки

☐ Дефекты плодных оболочек ☐ Ручная ревизия стенок матки ☐ Инструментальная ревизия стенок матки

Плацента

Вес плаценты Размер ☐ Особенности строения, аномалии плаценты

Примечание

☐ Дефекты плаценты ☐ Ручная ревизия стенок матки ☐ Инструментальная ревизия стенок матки

Пуповина

☐ Особенности пуповины Примечание

Осмотр половых путей

☐ Разрывы промежности Степень ☐ I ☐ II ☐ III ☐ IV Шовный материал

☐ Разрывы влагалища Вид разрыва Шовный материал

☐ Разрывы шейки матки Степень ☐ I ☐ II ☐ III Шовный материал

☐ Эпизиотомия Шовный материал

☐ Применение анестезии Вид анестезии

В блоке «Плодные оболочки» при активной отметке «Дефект плодных оболочек» установите переключатель на отметку «Ручная ревизия стенок матки» либо «Инструментальная ревизия стенок матки».

Плодные оболочки

☒ Дефекты плодных оболочек ☒ Ручная ревизия стенок матки ☐ Инструментальная ревизия стенок матки

Планта

Вес плаценты Размер ☐ Особенности строения, аномалии плаценты

Примечание

☐ Дефекты плаценты ☐ Ручная ревизия стенок матки ☐ Инструментальная ревизия стенок матки

Пуповина

☐ Особенности пуповины Примечание

В блоке «Планта» укажите вес плаценты и размер. При активной отметке «Особенности строения, аномалии плаценты» будет разблокировано поле «Примечание», которое необходимо заполнить вручную.

При активной отметке «Дефекты плаценты» установите отметку «Ручная ревизия стенок матки» либо «Инструментальная ревизия стенок матки».

Плодные оболочки

☒ Дефекты плодных оболочек ☒ Ручная ревизия стенок матки ☐ Инструментальная ревизия стенок матки

Планта

Вес плаценты Размер ☒ Особенности строения, аномалии плаценты

Примечание

☒ Дефекты плаценты ☐ Ручная ревизия стенок матки ☐ Инструментальная ревизия стенок матки

Пуповина

☐ Особенности пуповины Примечание

В блоке «Пуповина» при активной отметке «Особенности пуповины» будет разблокировано поле «Примечание», которое необходимо заполнить вручную.

Плодные оболочки

☐ Дефекты плодных оболочек ☐ Ручная ревизия стенок матки ☐ Инструментальная ревизия стенок матки

Плацента

Вес плаценты Размер ☐ Особенности строения, аномалии плаценты

Примечание

☐ Дефекты плаценты ☐ Ручная ревизия стенок матки ☐ Инструментальная ревизия стенок матки

Пуповина

☒ Особенности пуповины

В блоке «Осмотр половых путей» проставьте отметки напротив нужных значений. В зависимости от выбранного значения будут разблокированы переключатели «Степень» и поле «Шовный материал», которое заполняется из выпадающего списка.

Осмотр половых путей

☒ Разрывы промежности ☐ I ☐ II ☐ III ☐ IV

☐ Разрывы влагалища

☐ Разрывы шейки матки ☐ I ☐ II ☐ III

☐ Эпизиотомия

☐ Применение анестезии

При активной отметке «Применение анестезии» будет разблокировано поле «Вид анестезии». Для заполнения поля нажмите на кнопку «Выбрать значение из списка».

Осмотр половых путей

☒ Разрывы промежности ☐ I ☐ II ☐ III ☐ IV

☐ Разрывы влагалища

☐ Разрывы шейки матки ☐ I ☐ II ☐ III

☐ Эпизиотомия

☒ Применение анестезии

Будет открыто новое окно «Вид анестезии». Поставьте отметку напротив нужного значения и нажмите «Ок» для сохранения внесенных данных.

Вид анестезии ✕

🔍 ☐ Только выбранные

- ☐ 100 - Ингаляционная
- ☐ 101 - Неингаляционная
- ☐ 201 - Поверхностная (Аппликационная, Терминальная)
- ☐ 202 - Инфильтрационная
- ☐ 203 - Спинальная
- ☐ 204 - Эпидуральная
- ☐ 205 - Проводниковая
- ☐ 206 - Плексусная
- ☐ 207 - КAUDАЛЬНАЯ
- ☐ 208 - Внутрикостная
- ☒ 209 - Внутривенная под жгутом

ОК

После заполнения вкладки необходимо сохранить случай.

Вкладка «Мониторинг в течение 2х часов»

Вкладка «Мониторинг в течение 2х часов» будет доступна при исходе беременности «Родоразрешение» и установленном значении «Естественные роды».

Добавление записи

Для добавления новой записи нажмите на кнопку «Добавить запись».

Исход беременности

Исход Ведение родов Дневниковые записи (1) Осмотр после родов **Мониторинг в течение 2х часов**

+ 📄 ✎ 🗑️

Всего за время мониторинга: Кровопотеря 0мл Диурез 0мл

Минута	Кровопотеря	ЧСС	АД	Шоковый индекс	Темп.	Баллонная тампонада	Диурез	Контроль тонуса матки	Осложнения

Будет открыто новое окно «Мониторинг в течение 2х часов».

С помощью переключателя установите значение «Минуты после рождения».

Заполните поля «Кровопотеря», «ЧСС», «АД», «Температура» и «Диурез» вручную либо с помощью стрелочек справа от строки. Из выпадающего списка заполните поле «Баллонная тампонада».

При необходимости проставьте отметки «Контроль тонуса матки» и «Осложнения».

Мониторинг в течение 2х часов ✕

Минуты после рождения
☒ 15 ☐ 30 ☐ 45 ☐ 60 ☐ 75 ☐ 90 ☐ 105 ☐ 120

Кровопотеря 220 мл ЧСС 87 АД 100 / 60 Шоковый индекс 0.87 Температура

Баллонная тампонада Диурез ☒ Контроль тонуса матки

☒ Осложнения

ОК

Нажмите «Ок» для сохранения внесенных данных.

Созданная запись будет отображена в табличной части вкладки «Мониторинг в течение 2х часов».

Исход	Ведение родов	Дневниковые записи (1)	Осмотр после родов	Мониторинг в течение 2х часов						
				Всего за время мониторинга: Кровопотеря 200мл Диурез 200мл						
	Минута	Кровопотеря	ЧСС	АД	Шоковый индекс	Темп.	Баллонная тампонада	Диурез	Контроль тонуса матки	Осложн
	15	200	70	120/80	0.58	36,6		200	Да	Нет

Создание записи на основе выбранной

Для создания записи на основе выбранной, выберите созданную запись одним кликом и нажмите на кнопку «Создать запись на основе выбранной».

Исход	Ведение родов	Дневниковые записи (1)	Осмотр после родов	Мониторинг в течение 2х часов						
				Всего за время мониторинга: Кровопотеря 200мл Диурез 200мл						
	Минута	Кровопотеря	ЧСС	АД	Шоковый индекс	Темп.	Баллонная тампонада	Диурез	Контроль тонуса матки	Осложн
	15	200	70	120/80	0.58	36,6		200	Да	Нет

Будет открыто новое окно «Мониторинг в течение 2х часов», в котором будет указано следующее значение в поле «Минуты после рождения».

Мониторинг в течение 2х часов

Минуты после рождения

☐ 15
 ☒ 30
 ☐ 45
 ☐ 60
 ☐ 75
 ☐ 90
 ☐ 105
 ☐ 120

Кровопотеря 200 мл
 ЧСС 70 уд/мин
 АД 120 / 80
 Шоковый индекс 0.58
 Температура 36.6 °C

Баллонная тампонада
 Диурез 200 мл
 ☒ Контроль тонуса матки

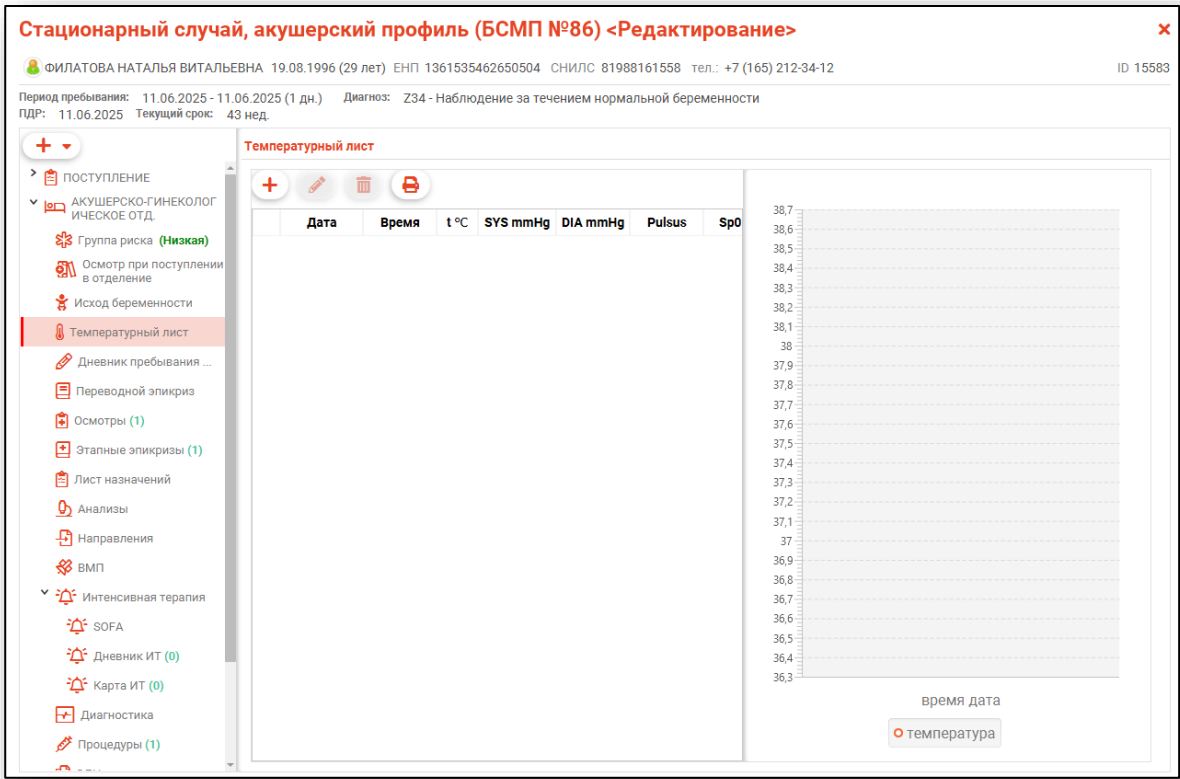
☐ Осложнения

OK

При необходимости внесите изменения и нажмите «Ок» для сохранения внесенных данных.

Вкладка «Температурный лист»





Данная вкладка отображает температуру и позволяет отслеживать состояние пациента на графике.



Добавление

Добавьте новую или отредактируйте существующую запись. Для добавления записи нажмите на кнопку «Добавить запись».

Температурный лист

Дата	Время	t °C	SYS mmHg	DIA mmHg	Pulsus	SpO
------	-------	------	----------	----------	--------	-----

В появившемся окне заполните все поля и нажмите «ОК».

Добавить запись

✕

t тела, °C

36.6

SpO₂ %

SYS mmHg

120

DIA mmHg

80

Pulsus

70

ЧДД

Масса тела, кг

Выпито жидкости, мл

Введено жидкостей парентерально, мл


Суточный объем мочи, мл

Стул

▼

Дата

08.11.2023



Время суток

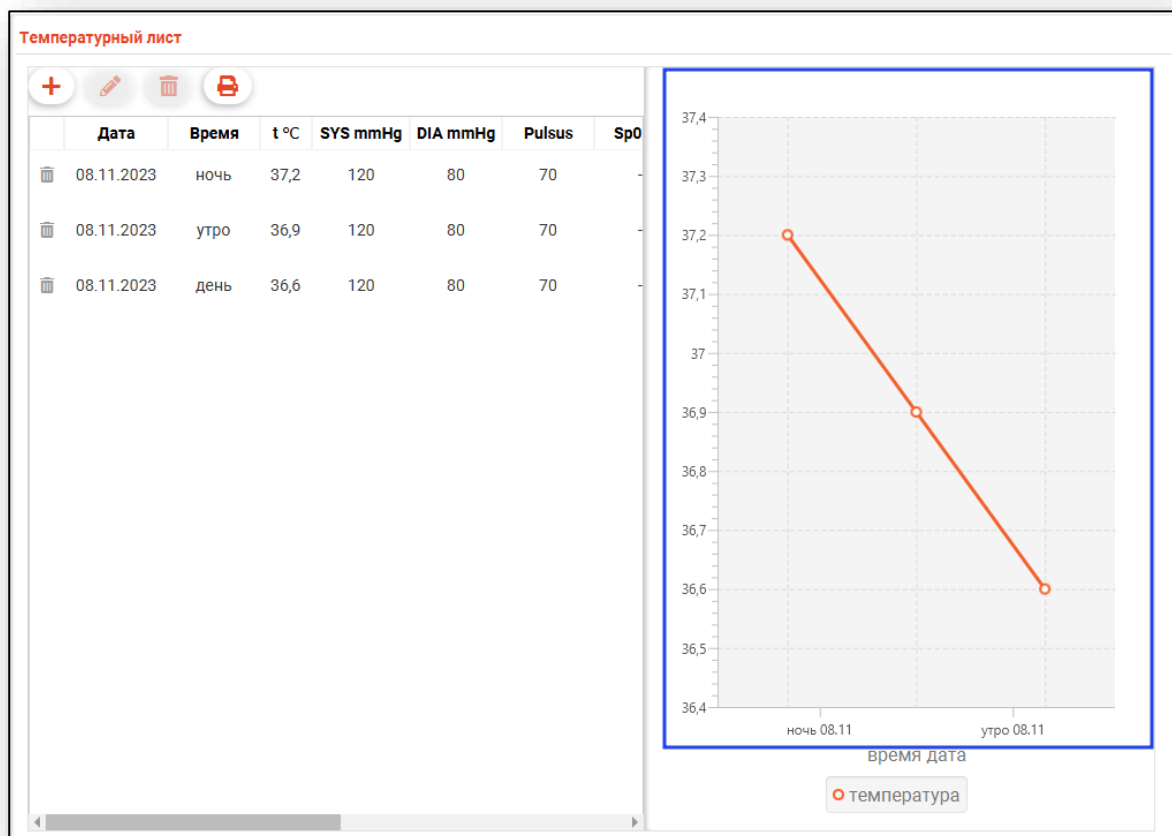
день (12:00-17:59)

▼

☐ Точное время

ОК





После чего указанная температура будет отображаться графиком.






Редактирование

Для редактирования записи выберите нужную запись из списка и нажмите кнопку «Изменить запись».

Температурный лист


   

	Дата	Время	t °C	SYS mmHg	DIA mmHg	Pulsus	SpO
	08.11.2023	ночь	37,2	120	80	70	
	08.11.2023	утро	36,9	120	80	70	
	08.11.2023	день	36,6	120	80	70	

В появившемся окне отредактируйте доступные поля и нажмите «ОК».

Изменить запись ✕








t тела, °C	SYS mmHg	DIA mmHg	Pulsus	ЧДД	Масса тела, кг
37.2	120	80	70		
SpO ₂ %					
Выпито жидкости, мл		Введено жидкостей парентерально, мл			
Суточный объем мочи, мл		Стул ▼			

Дата: 08.11.2023  Время суток: ночь (00:00-05:59) ▼ ☐ Точное время

ОК

Удаление








Для удаления записи, выберите запись из списка и нажмите кнопку «Удалить запись» или пиктограмму рядом с записью. Запись будет удалена, а график обновится согласно новым значениям.

Температурный лист							
							
	Дата	Время	t °C	SYS mmHg	DIA mmHg	Pulsus	SpO
	08.11.2023	ночь	37,2	120	80	70	
	08.11.2023	утро	36,9	120	80	70	
	08.11.2023	день	36,6	120	80	70	

Печать

Перед печатью необходимо сохранить изменения.

Для печати листа регистрации показателей нажмите на кнопку «Печать».

Температурный лист								
								
	Дата	Время	t °C	SYS mmHg	DIA mmHg	Pulsus	SpO ₂ %	ЧДД
	08.11.2023	ночь	37,2	120	80	70	-	-
	08.11.2023	утро	36,9	120	80	70	-	-
	08.11.2023	день	36,6	120	80	70	-	-

Будет открыта новая вкладка «Лист регистрации показателей жизненно важных функций организма», из которого возможно выполнить печать либо сохранить документ на ПК пользователя.

[illegible]

Вкладка «Дневник пребывания (1130н)»

Данная вкладка доступна для стационарного случая акушерского профиля.

Стационарный случай, акушерский профиль (БСМП №86) <Редактирование>

ФИЛАТОВА НАТАЛЬЯ ВИТАЛЬЕВНА 19.08.1996 (29 лет) ЕНП 1361535462650504 СНИЛС 81988161558 тел.: +7 (165) 212-34-12 ID 15583

Период пребывания: 11.06.2025 - 11.06.2025 (1 дн.) Диагноз: Z34 - Наблюдение за течением нормальной беременности
 ПДР: 11.06.2025 Текущий срок: 43 нед.

Дневник пребывания (1130н)

+ Поступление

АКУШЕРско-ГИНЕКОЛОГическое ОТД

- Группа риска (**низкая**)
- Осмотр при поступлении в отделение
- Исход беременности
- Температурный лист
- Дневник пребывания ...**
- Переводной эпикриз
- Осмотры (1)
- Этапные эпикризы (1)
- Лист назначений
- Анализы
- Направления
- BMP
- Интенсивная терапия
- SOFA
- Дневник ИТ (0)
- Карта ИТ (0)
- Диагностика
- Процедуры (1)

Дата	Сутки	Жалобы	Общее состояние	Отёки	Головная б...
11.06.2025	1	Головная боль: Отсутствует Зрение: Ясное	Удовлетворительное	Отёки нижних конечностей	Нет

Добавление

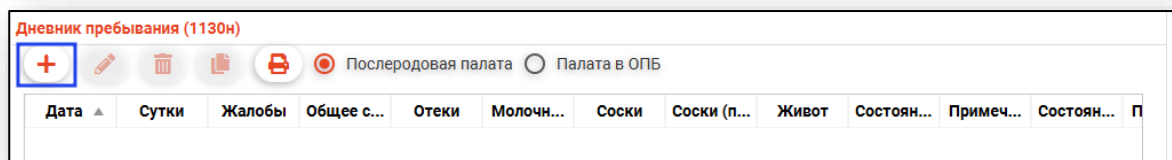
В дневнике пребывания установите значение «Послеродовая палата» или «Палата в ОПБ» с помощью переключателя.

Дневник пребывания (1130н)

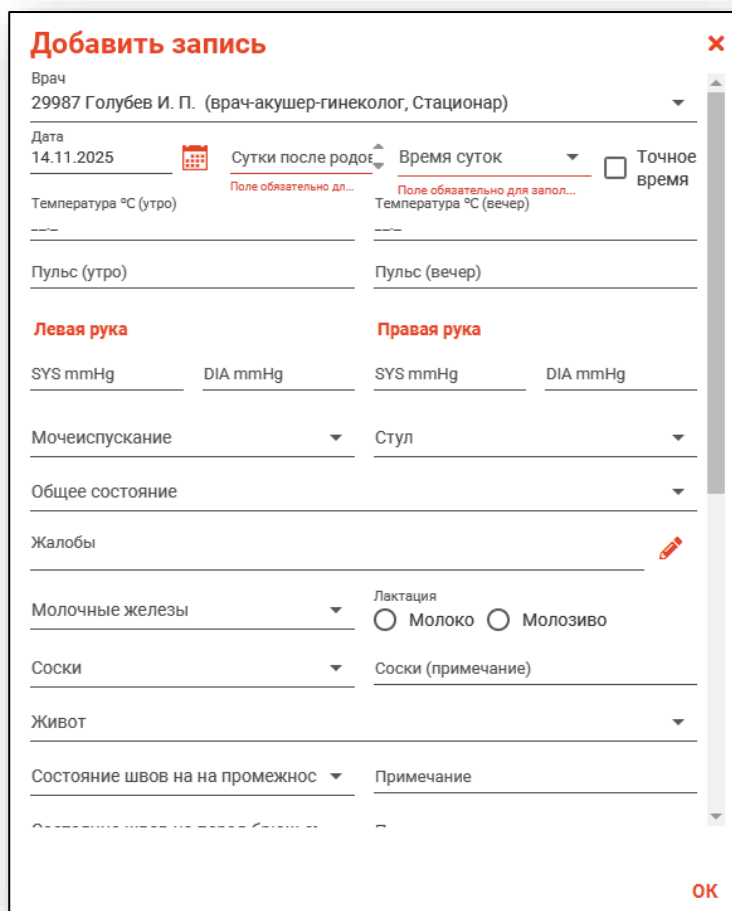
☒ Послеродовая палата
 ☒ Палата в ОПБ

Дата ▲	Сутки	Жалобы	Общее с...	Отеки	Головна...	Наруше...	Окраска	Сухость	Сыпь	Кровоиз...	Язык и з...	Т
--------	-------	--------	------------	-------	------------	-----------	---------	---------	------	------------	-------------	---

Для добавления записи в дневник пребывания нажмите на кнопку «Добавить запись».



В зависимости от положения переключателя при выборе отделения будет открыто новое окно «Добавить запись».



Добавить запись

Врач

29987 Голубев И. П. (врач-акушер-гинеколог, Стационар)

Дата

17.06.2025

Сутки пребывания

Время суток

Точное время

Общее состояние

Головная боль

Нарушения зрения

Срок беременности

40 нед. 1 день

Жалобы

Состояние кожных покровов

Окраска

Сухость

Сыпь

Кровоизлияния

Язык и зев

Чистый

Обложен налетом

Отеки

Сердечно-сосудистая система

Левая рука

Правая рука

SYS mmHg

DIA mmHg

SYS mmHg

DIA mmHg

Пульс

Тоны сердца (сердцебиение)

OK

При заполненной вкладке «Исход беременности» с результатом «Родоразрешение» набор полей для добавления записи изменяется.

Заполните дневник пребывания и нажмите «Ок» для сохранения внесенных данных.

Редактирование

Для редактирования созданной записи выберите нужную запись из списка одним кликом и нажмите на кнопку «Редактировать запись».

Дневник пребывания (1130н)											
<div> <div>+</div> <div>✎</div> <div>✖</div> <div>📄</div> <div>🖨</div> <div>📍</div> <div>Послеродовая палата</div> <div>Палата в ОПБ</div> </div>											
Дата	Сутки	Жалобы	Общее с...	Отеки	Молочн...	Соски	Живот	Промеж...	Передне...	Лохии	Геморро...
13.12.2...	3	Жалоб ...	Удовле...	Отеки н...	Патоло...	Сформ...	Мягкий...	состоят...	состоят...		Нет

Будет открыто окно редактирования записи. Внесите нужные правки и нажмите «Ок» для сохранения внесенных данных.

Удаление

Для удаления ошибочно созданной записи выберите нужную запись одним кликом и нажмите на кнопку «Удалить запись».

Дневник пребывания (1130н)

☒ Послеродовая палата
 ☐ Палата в ОПБ

Дата ▲	Сутки	Жалобы	Общее с...	Отеки	Молочн...	Соски	Живот	Промеж...	Передне...	Лохии	Геморро...	О
13.12.2...	3	Жалоб ...	Удовле...	Отеки н...	Патоло...	Сформ...	Мягкий...	состоят...	состоят...		Нет	

Выбранная запись будет удалена из дневника пребывания.

Создание записи на основе предыдущей

Выберите запись, на основе которой необходимо создать следующую, из списка одним кликом и нажмите на кнопку «Создать запись на основе предыдущей».

Дневник пребывания (1130н)

☒ Послеродовая палата
 ☐ Палата в ОПБ

Дата ▲	Сутки	Жалобы	Общее с...	Отеки	Молочн...	Соски	Живот	Промеж...	Передне...	Лохии	Геморро...	О
13.12.2...	3	Жалоб ...	Удовле...	Отеки н...	Патоло...	Сформ...	Мягкий...	состоят...	состоят...		Нет	

Будет открыто новое окно «Добавить запись». Внесите нужную дату и нажмите «Ок» для сохранения дневниковой записи.

В табличной части дневника пребывания будет создана новая запись на основе предыдущей.

Дневник пребывания (1130н)

☒ Послеродовая палата
 ☐ Палата в ОПБ

Дата	Сутки	Жалобы	Общее состояние	Отеки	Молочные железы	
13.12.2023	3	Жалоб не предъявляет	Удовлетворительное	Отеки нижних конечностей	Патологических изменений нет	Сфор
12.12.2023	2	Жалоб не предъявляет	Удовлетворительное	Отеки нижних конечностей	Патологических изменений нет	Сфор

Печать

Для печати дневника пребывания по форме 096-/1у-20 нажмите на кнопку «Печать».

Дневник пребывания (1130н)

Послеродовая палата

Палата в ОПБ

Дата	Сутки	Жалобы	Общее состояние	Отеки	Молочные железы	
13.12.2023	3	Жалоб не предъявляет	Удовлетворительное	Отеки нижних конечностей	Патологических изменений нет	Сфор
12.12.2023	2	Жалоб не предъявляет	Удовлетворительное	Отеки нижних конечностей	Патологических изменений нет	Сфор

Будет открыто новая вкладка «Форма 096-/1у-20», из которой возможно распечатать документ и сохранить на ПК пользователя.

Форма 096-/1у-20

ДНЕВНИК ПРЕБЫВАНИЯ РОДИЛЬНИЦЫ В ПОСЛЕРОДОВОЙ ПАЛАТЕ

Фамилия, имя, отчество (при наличии) Филатова Наталья Витальевна (27 лет)

1. Дата	11.12.2023	12.12.2023	13.12.2023	14.12.2023	15.12.2023	16.12.2023	17.12.2023
Сутки послеродов (операции кесарева сечения)	1	2	3	4	5	6	7
ЧСС 160	141						
140	40						
120	39						
100	38						
80	37						
60	36						
ЧСС, уд/мин							
Температура, °C							
2 АД 1 на прав / 2 лев руке							
3 Мочевыделение, мл							
4 Стул							
5 Давала врачебного осмотра							
1. Жалобы		Жалоб не предъявляет	Жалоб не предъявляет				
2. общее состояние		Удовлетворительное	Удовлетворительное				
3. молочные железы		Патологических изменений нет	Патологических изменений нет				

Вкладка «Переводной эпикриз»

Данная вкладка предназначена для создания переводного эпикриза из ОПБ при переводе пациентки на роды.

Стационарный случай, акушерский профиль (БСМП №86) <Редактирование>

ФИЛАТОВА НАТАЛЬЯ ВИТАЛЬЕВНА 19.08.1996 (29 лет) ЕНП 1361535462650504 СНИЛС 81988161558 тел.: +7 (165) 212-34-12 ID 15583

Период пребывания: 11.06.2025 - 11.06.2025 (1 дн.) Диагноз: Z34 - Наблюдение за течением нормальной беременности
ПДР: 11.06.2025 Текущий срок: 43 нед.

Переводной эпикриз

Поступление
АКУШЕРСКО-ГИНЕКОЛОГИЧЕСКОЕ ОТД.
Группа риска (Низкая)
Осмотр при поступлении в отделение
Исход беременности
Температурный лист
Дневник пребывания ...
Переводной эпикриз
Осмотры (1)
Этапные эпикризы (1)
Лист назначений
Анализы
Направления
ВМП
Интенсивная терапия
SOFA
Дневник ИТ (0)
Карта ИТ (0)
Диагностика
Процедуры (1)

Действия: +, ✎, 🗑, 🖨, ☐ Мои записи, 🔍

Дата	Тип наблюдения	Врач	Авт	Заключение осмотра
11.06.2025 10:26	Эпикриз переводной	Голубев И. П.	Черкасо	

Добавление

Для создания переводного эпикриза нажмите на кнопку «Добавить запись» и выберите нужное действие.

Переводной эпикриз

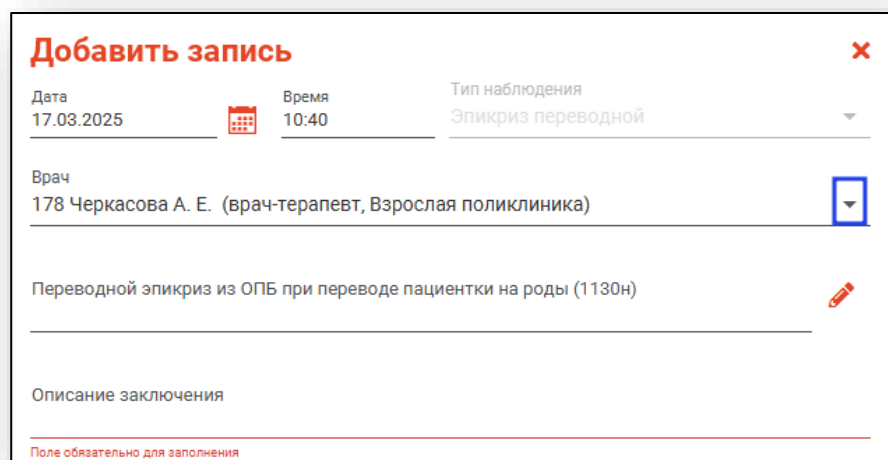
Действия: +, ✎, 🗑, 🖨, ☐ Мои записи, 🔍

Добавить запись
Добавить запись по шаблону


Тип наблюдения	Врач	Авт
----------------	------	-----

Будет открыто новое окно «Добавить запись».


Поля «Дата» и «Время» будут заполнены автоматически. Из выпадающего списка заполните поле «Врач».



Добавить запись ✕

Дата 17.03.2025  Время 10:40 Тип наблюдения Эпикриз переводной ▼

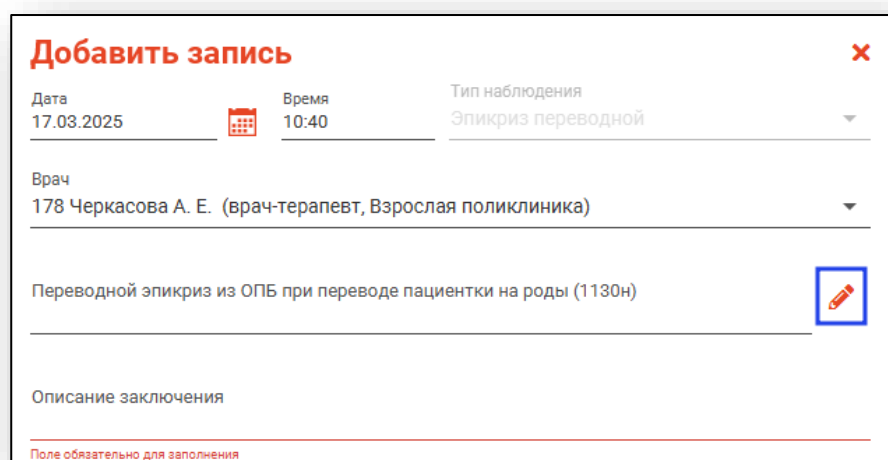
Врач 178 Черкасова А. Е. (врач-терапевт, Взрослая поликлиника) ▼

Переводной эпикриз из ОПБ при переводе пациентки на роды (1130н) 


Описание заключения

Поле обязательно для заполнения


Для стационарного случая акушерского профиля при создании переводного эпикриза будет добавлено поле «Переводной эпикриз из ОПБ при переводе пациентки на роды (1130н)». Заполните поле с помощью кнопки «Изменить».



Добавить запись ✕

Дата 17.03.2025  Время 10:40 Тип наблюдения Эпикриз переводной ▼

Врач 178 Черкасова А. Е. (врач-терапевт, Взрослая поликлиника) ▼

Переводной эпикриз из ОПБ при переводе пациентки на роды (1130н) 

Описание заключения

Поле обязательно для заполнения

Будет открыто новое окно «Переводной эпикриз из ОПБ при переводе пациентки на роды (1130н)».

Переводной эпикриз из ОПБ при переводе пациентки на роды (1130н)

Дата поступления: Дата перевода: **Заполнить сведениями из стационарного случая**

Состояние женщины при поступлении

Состояние плода при поступлении

▼ **Нарушения, выявленные в отделении патологии беременности**

<input type="checkbox"/> Состояние здоровья матери	Примечание
<input type="checkbox"/> Акушерская патология	Примечание
<input type="checkbox"/> Патология плаценты	Примечание
<input type="checkbox"/> Патология пуповины	Примечание
<input type="checkbox"/> Патология плода	Примечание

Проведенное обследование

Проведенное лечение

Состояние женщины при переводе: ▼ Примечание

OK

Для автоматического заполнения нажмите на кнопку «Заполнить сведениями из стационарного случая».

Переводной эпикриз из ОПБ при переводе пациентки на роды (1130н)

Дата поступления: Дата перевода: **Заполнить сведениями из стационарного случая**

Состояние женщины при поступлении

Состояние плода при поступлении

Если сведения не были заполнены автоматически, внесите сведения вручную и нажмите «Ок» для сохранения внесенных данных.

Поле «Описание заключения» заполняется вручную.

Добавить запись

Дата

31.01.2024

Время

15:17

Тип наблюдения

Эпикриз переводной

Врач

178 Черкасова А. Е. (врач-терапевт, Взрослая поликлиника)

Переводной эпикриз из ОПБ при переводе пациентки на роды (1130н)

Дата поступления: 11.12.2023 ;

Состояние женщины при поступлении: Жалобы: На _____
Status specialis: Срок при поступлении: 39 нед. 5 дней, ПДР: 12.12.2023, Сознание: ясное, Окружность живота: 86 см, АД на лев. руке: 110/70, АД на прав. руке: 120/80
ЧСС: Ясное, ритмичное, ЧСС: 70 уд/мин, ЧДД: 20 /мин, Температура: 36.6 °С, в анамнезе непереносимость пищевых продуктов, косметических средств;

Проведенное лечение: Процедуры:
B02.001.002 - Ведение физиологических родов акушеркой
Операции:
A16.20.005 - Кесарево сечение
Препараты: -
Интенсивная терапия:
Дата начала реанимации: 15.12.2023
Дата окончания реанимации: 15.12.2023;

Состояние женщины при переводе: Удовлетворительноeull;

Диагнозы: Основное заболевание:
O99.0 - Анемия, осложняющая беременность, деторождение и послеродовой период

Описание заключения

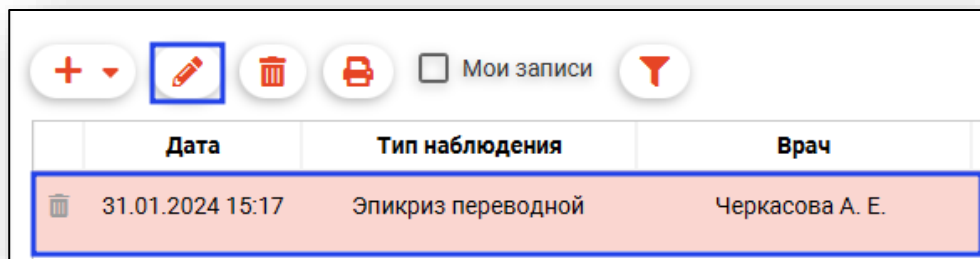
Поле обязательно для заполнения

OK

Нажмите «Ок» для сохранения внесенных данных.

Редактирование

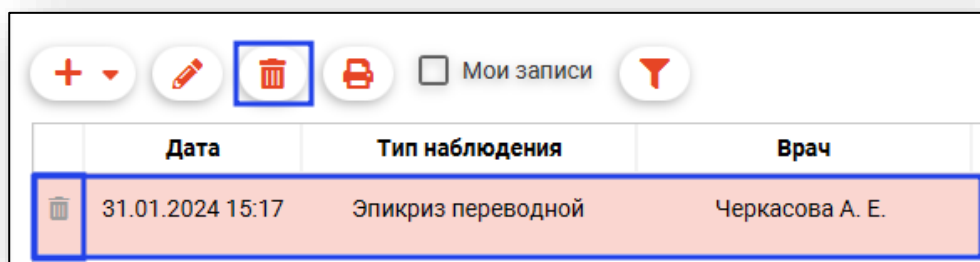
Для внесения изменений в созданную запись из списка одним кликом и нажмите на кнопку «Изменить запись».



Будет открыто окно «Изменить запись». Внесите нужные изменения и нажмите «Ок» для сохранения внесенных данных.

Удаление

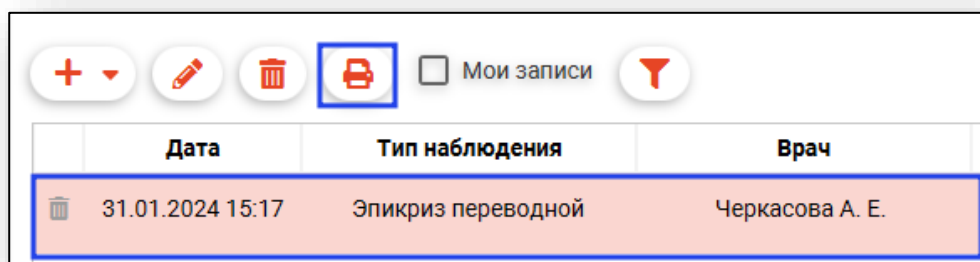
Чтобы удалить ошибочно созданную запись, выберите запись из списка одним кликом и нажмите на кнопку «Удалить запись» либо нажмите на пиктограмму «Удалить запись» слева от строки.



Печать

Перед печатью документа необходимо сохранить случай.

Для печати документа выберите созданный документ одним кликом и нажмите на кнопку «Печать дневника наблюдений».



Будет открыта новая вкладка, из которой возможно выполнить печать и сохранить документ на ПК пользователя.

Оценки: Акушерский

ВЫПИСНОЙ (ПЕРЕВОДНОЙ) ЭПИКРИЗ

Фамилия, имя, отчество (при наличии) Филиппова Наталья Евгеньевна
 Возраст 22

1. Дата поступления в отделение патологии беременности (далее - ОПБ) 11.12.2023
 2. Дата выписки (перевода на роды) _____
 3. Состояние женщины при поступлении Жалобы: На _____
 Основы диагноза: Срок при поступлении: 39 нед, 5 дней, ПДР: 12.12.2023, Состояние: ясное, Сократительная живот: 86 см, АД на лев. руке: 110/70, АД на прав. руке: 120/80, ЧСС: 85/мин, ритмичное, ЧСС: 70 уд/мин, ЧДЦ: 20 /мин, Температура: 36,6 °C, в анамнезе: непереносимость плаценты, предлежит: неопределенно, место: _____
 4. Состояние плода при поступлении _____
 5. В ОПБ выявлены нарушения: _____

1. состояние здоровья матери _____
 2. акушерская патология _____
 3. патология плаценты _____
 4. плодовые _____
 5. плода _____

6. Проведено обследование _____
 7. Проведено лечение Препараты: В02.001.002 - Ведение физиологических родов акушеркой
Снижение АД: 20.005 - Кесарево сечение
АВЛ.01.002.001 - Внутреннее исследование при термических, химических и электрических ожогах
Препараты: _____
Интубационная терапия: _____
Дата выписки/перевода: 15.12.2023
Дата окончания наблюдения: 15.12.2023

8. Состояние женщины при выписке/перевод: 1 - Удовлетворительное
 9. Состояние плода при выписке/перевод: матри

10. Заключительный диагноз
 1. основной О99.0 - Анемия, осложняющая беременность, деторождение и послеродовой период
 2. осложнение основного _____
 3. сопутствующие _____
 4. Прочие диагнозы: _____

Заключение: переведена в родильную палату для дальнейшего родоразрешения

11. Рекомендации: _____

Вкладка «Осмотры»

Вкладка «Осмотры» описана выше в стационарном случае во вкладке «Поступление».

Вкладка «Этапные эпикризы»

Данная вкладка предназначена для создания этапных эпикризов.

Добавление

Для создания новой записи нажмите на кнопку «Добавить запись».

Этапные эпикризы

Toolbar: ☐ Мои записи

Дата	Врач	Автор	Заключение	Сформирован ЭМ

Будет открыто окно добавления этапного эпикриза в стационаре.

Поля «Дата», «Время» и «Врач» будут заполнены автоматически.

Поле «Основной диагноз» заполните с помощью кнопки «Выбрать значение из списка» либо выберите диагноз из шаблона. Добавить диагноз возможно с помощью кнопки «Добавить диагноз».




Поле «Степень тяжести на момент осмотра» заполните из выпадающего списка.

Поле «Диагноз (описание)» заполните вручную либо с помощью кнопки «Заполнить автоматически».

Этапный эпикриз в стационаре, акушерский профиль (Поликлиника №86) <Добавление>

ФИЛАТОВА НАТАЛЬЯ ВИТАЛЬЕВНА 19.08.1996 (28 лет) ЕНП 1361535462650504 СНИЛС 81988161558 тел.: +7 (165) 212-34-11 ID -

Дата: 03.02.2025 Время: 09:38 Врач: 29987 Голубев И. П. (врач-акушер-гинеколог, Стационар)

Основной диагноз    Степень тяжести на момент осмотра: 1 - Удовлетворительное

Поле обязательно для заполнения

Диагноз (описание)

Обратите внимание, во вкладке «Этапные эпикризы» используется вид шаблона «Этапный эпикриз (стационар)». Если в окне «Выбор шаблона» не отображается информация, создайте шаблон в модуле «Редактор шаблонов».

Если диагноз не был добавлен по шаблону, поля заполняются вручную.








The screenshot shows a web form titled "Этапный эпикриз в стационаре, акушерский профиль (Поликлиника №86) <Добавление>". At the top, patient information is displayed: ФИЛАТОВА НАТАЛЬЯ ВИТАЛЬЕВНА, 19.08.1996 (28 лет), ЕНП 1361535462650504, СНИЛС 81988161558, тел.: +7 (165) 212-34-11. The form contains several text input fields for medical history: "Динамика общего состояния пациента", "Динамика соматического статуса", "Динамика основных проявлений болезни", "Жалобы", "Физикальное исследование", "Проведенное обследование и лечение", "Заключение", "Рекомендации", "Обоснование необходимости дальнейшего пребывания в стационаре и дообследования пациента", and "План дальнейшего лечения". A red line indicates a required field. At the bottom, it says "Создано: Черкасова Алина Евгеньевна, врач-терапевт" and has three buttons: "Сохранить", "Печать", and "Завершение случая".

После заполнения этапного эпикриза откройте меню «Сохранить» в нижней части формы ЭПМЗ и выберите необходимый пункт.

The screenshot shows a dropdown menu that appears when the "Сохранить" button is clicked. The menu has three options: "Сохранить", "Сохранить и завершить случай", and "Сохранить, завершить случай и подписать документ". The "Сохранить" option is currently selected and highlighted with a blue border. Below the menu, the "Сохранить", "Печать", and "Завершение случая" buttons are visible.

При выборе «Сохранить, завершить случай и подписать документ» будет создан ЭМД «Этапный эпикриз в стационаре».









Созданная запись будет отображена в табличной части вкладки «Этапные эпикризы».

Этапные эпикризы					
<div><input type="checkbox"/> Мои записи </div>					
	Дата	Врач	Автор	Заключение	Сформирован ЭМД
	03.02.2025 10:10	Арсеньева С. В.	Черкасова А. Е.	пациент нуждается в дообследовании и дальнейшем лечении	Да

Редактирование

Редактирование возможно, если по созданному документу не был сформирован ЭМД.

Для редактирования созданной записи выберите нужную запись из списка одним кликом и нажмите на кнопку «Редактировать запись».









Этапные эпикризы					
<div><input type="checkbox"/> Мои записи </div>					
	Дата	Врач	Автор	Заключение	Сформирован ЭМД
	03.02.2025 10:24	Арсеньева С. В.	Черкасова А. Е.	пациент нуждается в дообследовании и дальнейшем лечении	Нет
	03.02.2025 10:10	Арсеньева С. В.	Черкасова А. Е.	пациент нуждается в дообследовании и дальнейшем лечении	Да

Будет открыто окно «Этапный эпикриз в стационаре, редактирование».

Удаление









Удаление возможно, если по созданному документу не был сформирован ЭМД.

Для удаления ошибочно внесенной записи выберите нужную запись из списка одним кликом и нажмите на кнопку «Удалить запись». Так же запись возможно удалить с помощью пиктограммы слева от строки.

Этапные эпикризы					
<div>     <input type="checkbox"/> Мои записи </div>					
	Дата	Врач	Автор	Заключение	Сформирован ЭМД
	03.02.2025 10:24	Арсеньева С. В.	Черкасова А. Е.	пациент нуждается в дообследовании и дальнейшем лечении	Нет
	03.02.2025 10:10	Арсеньева С. В.	Черкасова А. Е.	пациент нуждается в дообследовании и дальнейшем лечении	Да

Создать новый этапный эпикриз на основании

Для создания новой записи на основе выбранной выберите нужную запись из списка одним кликом и нажмите на кнопку «Создать новый этапный эпикриз на основании».

Этапные эпикризы					
<div>     <input type="checkbox"/> Мои записи </div>					
	Дата	Врач	Автор	Заключение	Сформирован ЭМД
	03.02.2025 10:24	Арсеньева С. В.	Черкасова А. Е.	пациент нуждается в дообследовании и дальнейшем лечении	Нет
	03.02.2025 10:10	Арсеньева С. В.	Черкасова А. Е.	пациент нуждается в дообследовании и дальнейшем лечении	Да

Будет открыто окно добавления этапного эпикриза в стационаре. Данные будут отображены на основе выбранной записи. Заполните поля «Дата» и «Время» и нажмите «Сохранить» для сохранения внесенных данных.

В табличной части вкладки «Этапные эпикризы» будет создана новая запись.

Этапные эпикризы

+

☐ Мои записи

	Дата ▾	Врач	Автор	Заключение	Сформирован ЭМД
	03.02.2025 10:45	Арсеньева С. В.	Черкасова А. Е.	пациент нуждается в дообследовании и дальнейшем лечении	Нет
	03.02.2025 10:24	Арсеньева С. В.	Черкасова А. Е.	пациент нуждается в дообследовании и дальнейшем лечении	Нет
	03.02.2025 10:10	Арсеньева С. В.	Черкасова А. Е.	пациент нуждается в дообследовании и дальнейшем лечении	Да

Печать

Перед печатью этапного эпикриза необходимо сохранить случай.

Для печати документа выберите нужную запись из списка одним кликом и нажмите на кнопку «Печать».

Этапные эпикризы

☐ Мои записи

	Дата ▼	Врач	Автор	Заключение	Сформирован ЭМД
	03.02.2025 10:45	Арсеньева С. В.	Черкасова А. Е.	пациент нуждается в дообследовании и дальнейшем лечении	Нет
	03.02.2025 10:24	Арсеньева С. В.	Черкасова А. Е.	пациент нуждается в дообследовании и дальнейшем лечении	Нет
	03.02.2025 10:10	Арсеньева С. В.	Черкасова А. Е.	пациент нуждается в дообследовании и дальнейшем лечении	Да

Будет открыта новая вкладка «Этапный эпикриз», из которой возможно распечатать документ и сохранить на ПК пользователя.

ЭМК

Этатный эпикриз

Б

В

Г

Этатный эпикриз

12 декабря 2022, время 10 час 25 мин

Жалба: _____

Особенности пациента при осмотре: Удобно ориентирован

Динамика общего состояния пациента: _____

Динамика социального статуса: _____

Динамика основных проявлений болезни: _____

Физикальное обследование: _____

Диагноз: _____

Состояние больного: МДП, депрессивное состояние

Состояние основных заболеваний: _____

Вспомогательные методы обследования: _____

Осложнениями заболевания: _____

Диагноз (по итогам): МДП, депрессивное состояние, депрессивное состояние

Прогноз: благоприятный

Заключение: улучшения состояния СМДП, назначения лечения СМД, СМД, болезни

Рекомендации: _____

Особенности взаимодействия с пациентом: _____

План дальнейшего лечения: _____

Сведения о диспансеризации (при наличии): _____

Фамилия, имя, отчество (при наличии): _____, специальность: _____, подпись: _____

Подпись А. В. Мухоморова: _____

Вкладка «Лист назначений»

Данная вкладка предназначена для назначения препаратов пациенту, а также для осуществления контроля приема препаратов.

Стационарный случай, акушерский профиль (БСМП №86) <Редактирование>

ФИЛАТОВА НАТАЛЬЯ ВИТАЛЬЕВНА 19.08.1996 (29 лет) ЕНП 1361535462650504 СНИЛС 81988161558 тел.: +7 (165) 212-34-12 ID 15583

Период пребывания: 11.06.2025 - 11.06.2025 (1 дн.) Диагноз: Z34 - Наблюдение за течением нормальной беременности
ПДР: 11.06.2025 Текущий срок: 43 нед.

+

Поступление

Акушерско-гинекологическое отделение

Группа риска (Низкая)

Осмотр при поступлении в отделение

Исход беременности

Температурный лист

Дневник пребывания...

Переводной эпикриз

Осмотры (1)

Этапные эпикризы (1)

Лист назначений

Анализы

Направления

ВМП

Интенсивная терапия

SOFA

Дневник ИТ (0)

Карта ИТ (0)

Диагностика

Процедуры (1)

Лист назначений

Назначено (выполнено) услуг: 0 (0); текущий режим: -; текущая диета: -

ЛП (назначение) ЛП (прием) Мед. вмешательства Диеты и режимы

+

✎

🗑

📄

Лекарственные препараты

i

Препарат	Схема лечения	Даты приема
БИСОПРОЛОЛ (торговое наимен... по 1 таб		10.06.2025 - 13.06.2025

Вкладка «ЛП (назначение)»

Из данной вкладки возможно назначить и отменить прием препаратов пациенту.

Добавление

Для добавления препарата, нажмите кнопку «Новое назначение».

Лист назначений

Назначено (выполнено) услуг: 0 (0); текущий режим: -; текущая диета: -

ЛП (назначение) ЛП (прием) Мед. вмешательства Диеты и режимы

+

✎

🗑

📄

Лекарственные препараты

i

Препарат	Схема лечения	Даты приема
----------	---------------	-------------

Внесите в строку поиска препарат и нажмите Enter.

Новое назначение

Назначение лекарственного препарата

Назначивший врач
178 Черкасова А. Е. (врач-терапевт, Взрослая поликлиника)

Препарат

Поле обязательно для заполнения

Применение

Путь введения
Для приема внутрь (Энтеральный)

Схема лечения

Поле обязательно для заполнения

Комментарии

Прием препарата

Кол-во физ. ед.
1.0

Принимать с

Принимать по

Часы приема:

0	1	2	3	4	5	6	7	8	9	10	11
12	13	14	15	16	17	18	19	20	21	22	23

OK

Будет открыто новое окно «Поиск лекарственного препарата», в котором возможно выполнить поиск по коду МНН, ТРН. Поиск осуществляется по справочнику ЕСКЛП.

Найденные препараты будут отображены в таблице ниже.

Поиск лекарственных препаратов

Поиск по коду МНН, ТРН
милдронат

☒ Только в наличии

🔍

☆

Найти

▼	Описание	Наличие	Информация
☆	МЕЛЬДОНИЙ, Милдронат, КАПСУЛЫ, 500 мг, УПАКОВКА ЯЧЕЙКОВАЯ КОНТУРНАЯ 10 шт. (капсула), КАРТОННАЯ ПАЧКА 6, АО ГРИНДЕКС	179.687	- 9,98 потр. упаковок, годен до: 23.04.2023г (Ап хранения); - 40,87 потр. упаковок, годен до: 30.04.2023г (А хранения); - 5,00 потр. упаковок, годен до: 30.04.2026г (Ап хранения); - 30,00 потр. упаковок, годен до: 23.04.2023г (С хранения); - 8,84 потр. упаковок, годен до: 30.04.2023г (Ск хранения); - 5,00 потр. упаковок, годен до: 30.04.2026г (Ск хранения); - 80,00 потр. упаковок, годен до: 23.04.2023г (С

ВЫБРАТЬ

ОТМЕНА

Для поиска по всем препаратам возможно снять отметку «Только в наличии».

Поиск лекарственного препарата

Поиск по коду МНН, ТРН
дротавер

☐ Только в наличии

Найти

	Описание
☆	ДРОТАВЕРИН, Дротаверин, РАСТВОР ДЛЯ ВЕНТРИВЕННОГО И ВЕНТРИМЫШЕЧНОГО ВВЕДЕНИЯ, 20 мг/мл, АМПУЛЫ 4 мл, ПАЧКИ КАРТОННЫЕ С ПЕРЕГОРОДКАМИ 25, 000 АЛТАИР
☆	ДРОТАВЕРИН, Дротаверин, РАСТВОР ДЛЯ ВЕНТРИВЕННОГО И ВЕНТРИМЫШЕЧНОГО ВВЕДЕНИЯ, 20 мг/мл, АМПУЛЫ 2 мл, УПАКОВКИ КОНТУРНЫЕ ПЛАСТИКОВЫЕ (ПОДДОНЫ) 5, 000 АЛТАИР
☆	ДРОТАВЕРИН, Дротаверин, РАСТВОР ДЛЯ ВЕНТРИВЕННОГО И ВЕНТРИМЫШЕЧНОГО ВВЕДЕНИЯ, 20 мг/мл, АМПУЛЫ 2 мл, УПАКОВКА ЯЧЕЙКОВАЯ КОНТУРНАЯ 5, 000 АЛТАИР
☆	ДРОТАВЕРИН, Дротаверин, РАСТВОР ДЛЯ ВЕНТРИВЕННОГО И ВЕНТРИМЫШЕЧНОГО ВВЕДЕНИЯ, 20 мг/мл, АМПУЛЫ 2 мл, ПАЧКИ КАРТОННЫЕ С ПЕРЕГОРОДКАМИ 25, 000 АЛТАИР
☆	ДРОТАВЕРИН, Дротаверин, РАСТВОР ДЛЯ ВЕНТРИВЕННОГО И ВЕНТРИМЫШЕЧНОГО ВВЕДЕНИЯ, 20 мг/мл, АМПУЛЫ 4 мл, УПАКОВКИ КОНТУРНЫЕ ПЛАСТИКОВЫЕ (ПОДДОНЫ) 5, 000 АЛТАИР
☆	ДРОТАВЕРИН, ДРОТАВЕРИН ДС, РАСТВОР ДЛЯ ВЕНТРИВЕННОГО И ВЕНТРИМЫШЕЧНОГО ВВЕДЕНИЯ, 20 мг/мл, АМПУЛЫ 2 мл, КАРТОННАЯ ПАЧКА 5, ВЕТПРОМ АД
☆	ДРОТАВЕРИН, Дротаверин, РАСТВОР ДЛЯ ВЕНТРИВЕННОГО И ВЕНТРИМЫШЕЧНОГО ВВЕДЕНИЯ, 20 мг/мл, АМПУЛЫ 2 мл, КАРТОННАЯ ПАЧКА 25, ПАО БИОСИНТЕЗ
☆	ДРОТАВЕРИН, Дротаверин, РАСТВОР ДЛЯ ВЕНТРИВЕННОГО И ВЕНТРИМЫШЕЧНОГО ВВЕДЕНИЯ, 20 мг/мл, АМПУЛЫ 2 мл, КАРТОННАЯ ПАЧКА 5, ПАО БИОСИНТЕЗ

ВЫБРАТЬ ОТМЕНА

Для ввода дополнительных параметров поиска нажмите «Найти» и введите нужное значение.

Поиск лекарственных препаратов

Поиск по коду МНН, ТРН

дротавер

☐ Только в наличии

4 мл

Найти

	Описание
★	ДРОТАВЕРИН, Дротаверин, РАСТВОР ДЛЯ ВНУТРИВЕННОГО И ВНУТРИМЫШЕЧНОГО ВВЕДЕНИЯ, 20 мг/мл, АМПУЛЫ 4 мл, УПАКОВКИ КОНТУРНЫЕ ПЛАСТИКОВЫЕ (ПОДДОНЫ) 5, 000 АЛЬТАИР
★	ДРОТАВЕРИН, Дротаверин, РАСТВОР ДЛЯ ВНУТРИВЕННОГО И ВНУТРИМЫШЕЧНОГО ВВЕДЕНИЯ, 20 мг/мл, АМПУЛЫ 4 мл, ПАЧКИ КАРТОННЫЕ С ПЕРЕГОРОДКАМИ 5, 000 АЛЬТАИР
★	ДРОТАВЕРИН, Дротаверин, РАСТВОР ДЛЯ ВНУТРИВЕННОГО И ВНУТРИМЫШЕЧНОГО ВВЕДЕНИЯ, 20 мг/мл, АМПУЛЫ 4 мл, УПАКОВКИ КОНТУРНЫЕ ПЛАСТИКОВЫЕ (ПОДДОНЫ) 5, 000 АЛЬТАИР
★	ДРОТАВЕРИН, Дротаверин, РАСТВОР ДЛЯ ВНУТРИВЕННОГО И ВНУТРИМЫШЕЧНОГО ВВЕДЕНИЯ, 20 мг/мл, АМПУЛЫ 4 мл, УПАКОВКИ КОНТУРНЫЕ ПЛАСТИКОВЫЕ (ПОДДОНЫ) 5, 000 АЛЬТАИР
★	ДРОТАВЕРИН, Дротаверин, РАСТВОР ДЛЯ ВНУТРИВЕННОГО И ВНУТРИМЫШЕЧНОГО ВВЕДЕНИЯ, 20 мг/мл, АМПУЛЫ 4 мл, УПАКОВКИ КОНТУРНЫЕ ПЛАСТИКОВЫЕ (ПОДДОНЫ) 5, 000 АЛЬТАИР
★	ДРОТАВЕРИН, Дротаверин, РАСТВОР ДЛЯ ВНУТРИВЕННОГО И ВНУТРИМЫШЕЧНОГО ВВЕДЕНИЯ, 20 мг/мл, АМПУЛЫ 4 мл, ПАЧКИ КАРТОННЫЕ С ПЕРЕГОРОДКАМИ 25, 000 АЛЬТАИР
★	ДРОТАВЕРИН, Дротаверин, РАСТВОР ДЛЯ ВНУТРИВЕННОГО И ВНУТРИМЫШЕЧНОГО ВВЕДЕНИЯ, 20 мг/мл, АМПУЛЫ 4 мл, УПАКОВКА ЯЧЕЙКОВАЯ КОНТУРНАЯ 5, 000 АЛЬТАИР
★	ДРОТАВЕРИН, Дротаверин, РАСТВОР ДЛЯ ВНУТРИВЕННОГО И ВНУТРИМЫШЕЧНОГО ВВЕДЕНИЯ, 20 мг/мл, АМПУЛЫ 4 мл, УПАКОВКА ЯЧЕЙКОВАЯ КОНТУРНАЯ 5, 000 АЛЬТАИР

После выбора препарата заполните блоки «Применение» и «Прием препарата». После внесения данных нажмите «Ок».

Новое назначение

Назначение лекарственного препарата

Назначивший врач
178 Черкасова А. Е. (врач-терапевт, Взрослая поликлиника) ▼

Препарат
ДРОТАВЕРИН / Drotaverinum (торговое наименование "Дротаверин Велфарм"), РАСТВОР ДЛЯ ВНУТРИВЕННОГО И ВНУТРИМЫШЕЧНОГО ВВЕДЕНИЯ, 20 мг/мл, 4 мл ✓🔍

Применение

Путь введения
Внутримышечный (Парентеральный) ▼

Схема лечения
в\м 2 р\д

Комментарии

Прием препарата

Кол-во баз. ед.
1.0 ▲▼

Принимать с 15.05.2023 📅 Принимать по 22.05.2023 📅

Часы приема:

0	1	2	3	4	5	6	7	8	9	10	11
							●				
12	13	14	15	16	17	18	19	20	21	22	23
							●				

OK

Назначенный препарат отобразится в таблице. Для доступа к подробной информации о схеме приема и пр., выберите препарат из списка и нажмите на кнопку «Подробная информация».

Лист назначений

Назначено (выполнено) услуг: 0 (0); текущий режим: -; текущая диета: -

ЛП (назначение) ЛП (прием) Мед. вмешательства Диеты и режимы

Лекарственные препараты

Препарат	Схема лечения	Даты приема
МЕЛЬДОНИЙ (торговое наимено...	внутривенно по 1 амп	27.11.2023 - 10.12.2023

Препарат: МЕЛЬДОНИЙ (торговое наименование "Милдронат"), РАСТВОР ДЛЯ ИНЪЕКЦИЙ, 100 мг/мл, 5 мл

Назначил: Черкасова А. Е. (врач-терапевт)

Даты приема: 27.11.2023 - 10.12.2023

Часы приема: всего 14 дн., осталось 5 дн. 8:00, 20:00

Путь введения: Внутривенный (Парентеральный)

Схема лечения: внутривенно по 1 амп

Комментарий:

Редактирование

Для редактирования назначения, выберите назначение из списка и нажмите кнопку «Изменить назначение».

Лист назначений

Назначено (выполнено) услуг: 0 (0); текущий режим: -; текущая диета: -

ЛП (назначение) ЛП (прием) Мед. вмешательства Диеты и режимы

Лекарственные препараты

Препарат	Схема лечения	Даты приема
МЕЛЬДОНИЙ (торговое наимено...	внутривенно по 1 амп	27.11.2023 - 10.12.2023

В появившемся окне отредактируйте необходимые поля и нажмите кнопку «ОК».

Удаление

Для удаления назначения, выберите назначение из списка и нажмите на кнопку «Удалить назначение» или на пиктограмму «Удалить» на строке назначения.

Лист назначений

Назначено (выполнено) услуг: 0 (0); текущий режим: -; текущая диета: -

ЛП (назначение) ЛП (прием) Мед. вмешательства Диеты и режимы

+ ✎ 🗑️ 🖨️ Лекарственные препараты ⓘ

	Препарат	Схема лечения	Даты приема	
🗑️	МЕЛЬДОНИЙ (торговое наимено...	внутривенно по 1 амп	27.11.2023 - 10.12.2023	ⓘ

Печать назначений

При нажатии кнопки «Печать назначений» будет распечатан лист назначений.

Лист назначений

Назначено (выполнено) услуг: 0 (0); текущий режим: -; текущая диета: -

ЛП (назначение) ЛП (прием) Мед. вмешательства Диеты и режимы

+ ✎ 🗑️ 🖨️ Лекарственные препараты ⓘ

	Препарат	Схема лечения	Даты приема	
🗑️	МЕЛЬДОНИЙ (торговое наимено...	внутривенно по 1 амп	27.11.2023 - 10.12.2023	ⓘ

Вкладка «ЛП (прием)»

Данный раздел позволяет осуществлять контроль приема препаратов. Данный функционал доступен после сохранения случая.

Лист назначений

Назначено (выполнено) услуг: 0 (0); текущий режим: -; текущая диета: -

ЛП (назначение) **ЛП (прием)** Мед. вмешательства Диеты и режимы

Списать выданные ЛС Выполнить все назначения

« декабря » « 2023 »

							Часы приема:															
Препарат							0	1	2	3	4	5	6	7	8	9	10	11	12	13	14	15
МЕЛЬДОНИЙ (торговое наиме...															<input type="radio"/>							

пн вт ср чт пт сб вс

27 28 29 30 1 2 3

4 5 6 7 8 9 10

11 12 13 14 15 16 17

18 19 20 21 22 23 24

25 26 27 28 29 30 31

1 2 3 4 5 6 7

Поставьте отметку о выдаче препарата. После этого станет доступна кнопка «Списать выданные ЛС».

Лист назначений

Назначено (выполнено) услуг: 0 (0); текущий режим: -; текущая диета: -

ЛП (назначение) **ЛП (прием)** Мед. вмешательства Диеты и режимы

Списать выданные ЛС Выполнить все назначения

« декабря » « 2023 »

							Часы приема:															
Препарат							0	1	2	3	4	5	6	7	8	9	10	11	12	13	14	15
МЕЛЬДОНИЙ (торговое наиме...															<input checked="" type="checkbox"/>							

пн вт ср чт пт сб вс

27 28 29 30 1 2 3

4 5 6 7 8 9 10

11 12 13 14 15 16 17

18 19 20 21 22 23 24

25 26 27 28 29 30 31

1 2 3 4 5 6 7

Если поддержка списания лекарственных средств происходит из системы Квazar.Фарм, то выберите из списка одним кликом препарат, который необходимо списать. В нижней части окна списания ЛС будут отображены остатки ЛС. Поставьте отметку напротив нужного препарата, укажите число единиц к списанию и нажмите на кнопку «Списать».

Списание ЛС от 15.11.2023 ✕

К списанию	Лекарственный препарат ▲	В наличии
✓ 1,00 (1,00)	МЕЛЬДОНИЙ, Милдронат, КАПСУЛЫ, 500 мг, УПАКОВКА ЯЧЕЙКОВАЯ КОНТУРНАЯ 10 шт. (капсула), КАРТОННАЯ ПАЧКА 6, АО ГРИНДЕКС	179,69 потр. уп. (10781,25 баз. ед.)

Списать	Остаток	Годен до	Серия	Партия	Склад	Адрес
<input type="checkbox"/>	2452,00/60	30.04.2023г	5456	456 от 21.04.2023	Аптека "Улыбка...	Основное место ...
<input checked="" type="checkbox"/> 1,00	599,00/60	23.04.2023г	1235	159 от 02.05.2023	Аптека "Улыбка...	Основное место ...
<input type="checkbox"/>	300,00/60	30.04.2026г	123	18 от 14.04.2023	Аптека "Улыбка...	Основное место ...
<input type="checkbox"/>	4800,00/60	23.04.2023г	1235	15 от 01.08.2023	Склад 2	полка
<input type="checkbox"/>	1800,00/60	23.04.2023г	1235	159 от 02.05.2023	Склад льготного...	Основное место ...
<input type="checkbox"/>	530,50/60	30.04.2023г	5456	456 от 21.04.2023	Склад льготного...	Основное место ...
<input type="checkbox"/>	299,75/60	30.04.2026г	123	18 от 14.04.2023	Склад льготного...	Основное место ...

СПИСАТЬ **ОТМЕНА**

Если поддержка списания лекарственных средств происходит из системы Квазар.Фарм версии 2 (подключение через заявку в службу технической поддержки ООО «Медсофт»), то выберите из списка одним кликом препарат, который необходимо списать. В нижней части окна списания ЛС будут отображены остатки ЛС. Раскройте остатки склада, с которого необходимо провести списание, поставьте отметку напротив нужного препарата, укажите число единиц к списанию и нажмите на кнопку «Списать».

Списание ЛС от 18.07.2023
✕

К списанию	Лекарственный препарат	В наличии
✓ 1,00 (1,00)	ЛЕВОФЛОКСАЦИН, Левофлоксацин, ТАБЛЕТКИ, ПОКРЫТЫЕ ОБОЛОЧКОЙ, 250 мг, УПАКОВКА ЯЧЕЙКОВАЯ КОНТУРНАЯ 5 шт. (таблетка), КАРТОННАЯ ПАЧКА 1, 000 ОЗОН	10,00 потр. уп. (49,00 баз. ед.)

Списать	Остаток	SGTIN	Голен до	Серия	Партия	Склад
▼	49,00/50					Основной склад
<input type="checkbox"/>	5,00/5	04607027765590000081Q5PQOP	15.06.2024г	2223	234514 от 25.07.2...	Основной склад
<input checked="" type="checkbox"/>	0.50 4,50/5	046070277655900000824MCAAC	15.06.2024г	2223	234514 от 25.07.2...	Основной склад
<input checked="" type="checkbox"/>	0.50 4,50/5	04607027765590000081QF22DZ	15.06.2024г	2223	234514 от 25.07.2...	Основной склад
<input type="checkbox"/>	5,00/5	04607027765590000082552LDI	15.06.2024г	2223	234514 от 25.07.2...	Основной склад
<input type="checkbox"/>	5,00/5	046070277655900000825AC3V7	15.06.2024г	2223	234514 от 25.07.2...	Основной склад
<input type="checkbox"/>	5,00/5	04607027765590000082502AYX	15.06.2024г	2223	234514 от 25.07.2...	Основной склад
<input type="checkbox"/>	5,00/5	046070277655900000825BCCDI	15.06.2024г	2223	234514 от 25.07.2...	Основной склад

СПИСАТЬ
ОТМЕНА

Выбранный препарат будет списан со склада, во вкладке «Контроль приема» отметка о выдаче препарата будет изменена.

Лист назначений

ЛП (назначение)

ЛП (прием)

Списать выданные ЛС

Выполнить все назначения

ноября2023

пн	вт	ср	чт	пт	сб	вос
30	31	1	2	3	4	5
6	7	8	9	10	11	12
13	14	15	16	17	18	19
20	21	22	23	24	25	26
27	28	29	30	1	2	3
4	5	6	7	8	9	10

Препарат

Часы приема:

	0	1	2	3	4	5	6	7	8	9	10	11	12	13	14	15
МЕЛЬДОНИЙ / Meldonium (top...										<input checked="" type="checkbox"/>						

Обратите внимание, данное действие возможно при наличии интеграции с Квazar.Фарм / Квazar.Фарм версии 2.

Вкладка «Мед.вмешательства»

Из вкладки «Мед.вмешательства» возможно создать новое назначение и проставить отметку о выполнении назначения.

Стационарный случай, акушерский профиль (Поликлиника №86) <Редактирование>

ФИЛАТОВА НАТАЛЬЯ ВИТАЛЬЕВНА 19.08.1996 (27 лет) ЕНП 1361535462650504 СНИЛС 81988161558 тел.: +7 (888) 888-88-88 ID 8144

Период пребывания: 14.11.2023 - 06.12.2023 (22 дн.) Диагноз: L50.0 - Аллергическая крапивница ПДР: Текущий срок:

+

Поступление

Акшерский отд.

Осмотр при поступлении в отделение

Исход беременности

Температурный лист

Дневник наблюдения (0)

Осмтры

Лист назначений

Анализы

ВМП

Интенсивная терапия

SOFA

Дневник ИТ (0)

Карта ИТ (0)

Диагностика

Процедуры (0)

ЭЛН

Операции (0)

Прочее

Лист назначений

Назначено (выполнено) услуг: 0 (0); текущий режим: -; текущая диета: -

ЛП (назначение)

ЛП (прием)

Мед. вмешательства

Диеты и режимы

+

✎

✓

✖

Дата назначения	Услуга	Назначивший	Планируемая дата	Дата выполнения	Вс
Данные отсутствуют					





Добавление

Для создания нового назначения нажмите на кнопку «Новое назначение».

Лист назначений

Назначено (выполнено) услуг: 0 (0); текущий режим: -; текущая диета: -

ЛП (назначение) ЛП (прием) **Мед. вмешательства** Диеты и режимы


Дата назначения	Услуга	Назначивший	Планируемая дата	Дата выполнения	Вс
-----------------	--------	-------------	------------------	-----------------	----



Будет открыто новое окно «Добавление назначения».


Заполните поля «Дата назначения» и «Планируемая дата» вручную или с помощью «Календаря».


Из выпадающего списка внесите назначившего врача.

Для заполнения поля «Услуги» нажмите кнопку «Внести значение из списка».

Добавление назначения 

Дата назначения
06.12.2023  Планируемая дата 

Назначивший врач
198 Арсеньева С. В. (врач-терапевт, Стационар) 

Услуга 

Поле обязательно для заполнения

ОК

Будет открыто новое окно «Услуга». Выберите нужную услугу и нажмите «Ок» для сохранения внесенных данных.

Услуга

✕

внутривен

☆ A00.30.007.002 - Компьютерная томография забрюшинного пространства с внутривенным болюсным контрастированием

☆ A11.12.003 - Внутривенное введение лекарственных препаратов

☆ A11.12.003.001 - Непрерывное внутривенное введение лекарственных препаратов

☆ A11.12.003.002 - Внутривенное введение лекарственных препаратов для тромболитической терапии

☆ A11.12.014 - Внутривенные инъекции при пребывании пациента в условиях повышенного давления газовой среды в медицинской (водолазной) барокамере

☆ A12.26.013 - Проведение внутривенной флюоресцеиновой пробы


☆ A18.05.019 - Низкоинтенсивная лазеротерапия (внутривенное облучение)


ОК


После внесения сведений нажмите «Ок» для сохранения назначения.


Добавление назначения

✕

Дата назначения
06.12.2023 

Планируемая дата 

Назначивший врач
198 Арсеньева С. В. (врач-терапевт, Стационар) 

Услуга
A11.12.003 - Внутривенное введение лекарственных препаратов 

ОК

Созданная запись будет отображена в табличной части вкладки «Мед.вмешательства».

Лист назначений

Назначено (выполнено) услуг: 1 (0); текущий режим: -; текущая диета: -

ЛП (назначение) ЛП (прием) **Мед. вмешательства** Диеты и режимы

+ ✎ ✓ 🗑

Дата назначения	Услуга	Назначивший	Планируемая дата	Дата выполнения	Вс
06.12.2023	A11.12.003 - Внутривенное введение лекарственных препаратов	Арсеньева С. В. (врач-терапевт, Стационар)	✓		

Редактирование

Для редактирования созданной записи выберите нужную запись из списка одним кликом и нажмите на кнопку «Изменить назначение».

Лист назначений

Назначено (выполнено) услуг: 1 (0); текущий режим: -; текущая диета: -

ЛП (назначение) ЛП (прием) **Мед. вмешательства** Диеты и режимы

+ ✎ ✓ 🗑

Дата назначения	Услуга	Назначивший	Планируемая дата	Дата выполнения	Вс
06.12.2023	A11.12.003 - Внутривенное введение лекарственных препаратов	Арсеньева С. В. (врач-терапевт, Стационар)	✓		

Будет открыто окно «Изменить назначение». Внесите нужные изменения и нажмите на «Ок» для сохранения внесенных данных.

Внесение данных об исполнителе

Чтобы внести данные об исполнителе, выберите нужную запись из списка одним кликом и нажмите на кнопку «Внести данные об исполнителе».

Лист назначений

Назначено (выполнено) услуг: 1 (0); текущий режим: -; текущая диета: -

ЛП (назначение) ЛП (прием) **Мед. вмешательства** Диеты и режимы

+ ✎ ✓ 🗑

Дата назначения	Услуга	Назначивший	Планируемая дата	Дата выполнения	Вс
06.12.2023	A11.12.003 - Внутривенное введение лекарственных препаратов	Арсеньева С. В. (врач-терапевт, Стационар)	✓		

Будет открыто новое окно «Ввод данных об исполнителе».

Заполните дату и время выполнения услуги и из выпадающего списка укажите персонал, оказавший услугу.

Ввод данных об исполнителе

Дата выполнения
06.12.2023

Время выполнения
15:00

Выполнил
198 Арсеньева С. В. (врач-терапевт, Стационар)

OK

После внесения данных об исполнителе в табличной части вкладки «Мед.вмешательства» будет проставлена дата выполнения и выполнивший.

Лист назначений

Назначено (выполнено) услуг: 1 (1); текущий режим: -; текущая диета: -

ЛП (назначение) ЛП (прием) Мед. вмешательства Диеты и режимы

+

✓

Услуга	Назначивший	Планируемая дата	Дата выполнения	Выполнивший
11.12.003 - Внутривенное введение жаростенных препаратов	Арсеньева С. В. (врач-терапевт, Стационар)	✓	15:00 06.12.2023	Арсеньева С. В. (врач-терапевт, Стационар)


Удаление


Для удаления ошибочно созданной записи выберите нужную запись из списка одним кликом и нажмите на кнопку «Удалить назначение» либо нажмите на пиктограмму «Удалить назначение» слева от строки.

Лист назначений

Назначено (выполнено) услуг: 1 (0); текущий режим: -; текущая диета: -

ЛП (назначение) ЛП (прием) Мед. вмешательства Диеты и режимы

+ ✎ ✓ 

	Дата назначения	Услуга	Назначивший	Планируемая дата	Дата выполнения	Вс
	06.12.2023	A11.12.003 - Внутривенное введение лекарственных препаратов	Арсеньева С. В. (врач-терапевт, Стационар)	✓		

Выбранная запись будет удалена.


Вкладка «Диеты и режимы»

Из данной вкладки возможно назначить диету и режим для пациента.

Лист назначений

Назначено (выполнено) услуг: 1 (0); текущий режим: -; текущая диета: -

ЛП (назначение) ЛП (прием) Мед. вмешательства Диеты и режимы

+ ✎ 

Тип назначения	Наименование	Дата назначения	Назначивший
----------------	--------------	-----------------	-------------


Добавление

Для добавления нового назначения нажмите на кнопку «Добавить назначение» и выберите нужное действие.

Лист назначений

Назначено (выполнено) услуг: 1 (0); текущий режим: -; текущая диета: -

ЛП (назначение) ЛП (прием) Мед. вмешательства Диеты и режимы

+ ✎ 

Назначить диету
Назначить режим

Наименование	Дата назначения	Назначивший
--------------	-----------------	-------------

Будет открыто новое окно «Добавление назначения».

Заполните поле «Дата назначения» вручную либо с помощью «Календаря». Из выпадающего списка внесите назначившего врача. Из выпадающего списка внесите тип медицинской диеты (лечебного стола). Нажмите «Ок» для сохранения внесенных данных.

Добавление назначения диеты

Поле обязательно для заполн...

Назначивший врач

198 Арсеньева С. В. (врач-терапевт, Стационар)

Тип медицинской диеты (лечебного стола)

Поле обязательно для заполнения

ОК

Созданная запись будет отображена в табличной части вкладки «Диеты и режимы».

Лист назначений			
Назначено (выполнено) услуг: 1 (0); текущий режим: -; текущая диета: Диета № 1 (ОВД)			
ЛП (назначение)	ЛП (прием)	Мед. вмешательства	Диеты и режимы
<div><div>+</div><div></div><div></div><div></div></div>			
Тип назначения	Наименование	Дата назначения	Назначивший
диета	Диета № 1 (ОВД)	06.12.2023	Арсеньева С. В. (врач-терапевт, Стационар)

Редактирование

Для редактирования созданной записи выберите нужную запись из списка одним кликом и нажмите на кнопку «Изменить назначение».

Лист назначений

Назначено (выполнено) услуг: 1 (0); текущий режим: -; текущая диета: Диета № 1 (ОВД)

ЛП (назначение) ЛП (прием) Мед. вмешательства Диеты и режимы

+ - ✎ 🗑

Тип назначения	Наименование	Дата назначения	Назначивший
✎ диета	Диета № 1 (ОВД)	06.12.2023	Арсеньева С. В. (врач-терапевт, Стационар)

Будет открыто новое окно «Изменение назначения». Внесите нужные данные и нажмите «Ок» для сохранения внесенных данных.

Удаление

Для удаления ошибочно созданной записи выберите нужную запись из списка одним кликом и нажмите на кнопку «Удалить назначение» либо нажмите на пиктограмму «Удалить назначение» слева от строки.

Лист назначений

Назначено (выполнено) услуг: 1 (0); текущий режим: -; текущая диета: Диета № 1 (ОВД)

ЛП (назначение) ЛП (прием) Мед. вмешательства Диеты и режимы

+ - ✎ 🗑

Тип назначения	Наименование	Дата назначения	Назначивший
✎ диета	Диета № 1 (ОВД)	06.12.2023	Арсеньева С. В. (врач-терапевт, Стационар)

Выбранная запись будет удалена.

Вкладка «Анализы»

Вкладка «Анализы» служит для создания заказов и просмотра результатов анализов пациента. ***Вкладка «Анализы» становится доступна после сохранения случая.***

Вкладка «Анализы» описана выше в стационарном случае во вкладке «Поступление».

Вкладка «Направления»

Во вкладке «Направления» имеется возможность создать направления, привязанные к редактируемому ЭПМЗ, а также просмотреть все направления пациента. ***Вкладка «Направления» доступна после сохранения случая.***

Вкладка «Направления» описана выше в стационарном случае во вкладке «Поступление».

Вкладка «ВМП»

Данная вкладка предназначена для описания оказанной высокотехнологичной медицинской помощи.

Заполните поля в блоке ВМП: номер талона ВМП, дату выдачи талона ВМП, вид ВМП, дату плановой госпитализации ВМП и метод ВМП.

Обратите внимание, при создании случая данные справочника «Вид ВМП» и «Метод ВМП» будут на текущее число (дату создания случая). Чтобы внести метод ВМП (например, за декабрь прошлого года), необходимо сохранить перевод пациента в отделение, после чего станет доступен справочник вида и метода ВМП за прошедший период.

Стационарный случай, акушерский профиль (БСМП №86) <Редактирование>

ФИЛАТОВА НАТАЛЬЯ ВИТАЛЬЕВНА 19.08.1996 (29 лет) ЕНП 1361535462650504 СНИЛС 81988161558 тел.: +7 (165) 212-34-12 ID 15583

Период пребывания: 11.06.2025 - 11.06.2025 (1 дн.) Диагноз: Z34 - Наблюдение за течением нормальной беременности
ПДР: 11.06.2025 Текущий срок: 43 нед.

+

ПОСТУПЛЕНИЕ

АКУШЕРСКО-ГИНЕКОЛОГИЧЕСКОЕ ОТД.

Группа риска (Низкая)

Осмотр при поступлении в отделение

Исход беременности

Температурный лист

Дневник пребывания ...

Переводной эпикриз

Осмотры (1)

Этапные эпикризы (1)

Лист назначений

Анализы

Направления

ВМП

Интенсивная терапия

Диагностика

Процедуры (1)

ЭЛН

Операции (0)

Гемотрансфузии (0)

ВМП

Номер талона ВМП

Дата выдачи талона ВМП

Вид ВМП

Дата плановой госпитализации ВМП

Метод ВМП

Вкладка «Интенсивная терапия»

Поставьте отметку «Требуется интенсивная терапия», заполните поля «Дата начала реанимации» и «Дата окончания реанимации» вручную либо с помощью «Календаря». Поле «Непрерывная вентиляция легких (дни)» заполняется вручную.

Стационарный случай, акушерский профиль (БСМП №86) <Редактирование>

ФИЛАТОВА НАТАЛЬЯ ВИТАЛЬЕВНА 19.08.1996 (29 лет) ЕНП 1361535462650504 СНИЛС 81988161558 тел.: +7 (165) 212-34-12 ID 15583

Период пребывания: 11.06.2025 - 11.06.2025 (1 дн.) Диагноз: Z34 - Наблюдение за течением нормальной беременности
ПДР: 11.06.2025 Текущий срок: 43 нед.

+

поступление

АКУШЕРСКО-ГИНЕКОЛОГИЧЕСКОЕ ОТД.

Группа риска (Низкая)

Осмотр при поступлении в отделение

Исход беременности

Температурный лист

Дневник пребывания ...

Переводной эпикриз

Осмотры (1)

Этапные эпикризы (1)

Лист назначений

Анализы

Направления

ВМП

Интенсивная терапия

SOFA

Дневник ИТ (0)

Карта ИТ (0)

Диагностика

Процедуры (1)

Интенсивная терапия

Требуется интенсивная терапия

Дата начала реанимации:

Дата окончания реанимации:

Непрерывная вентиляция легких (дни):

После внесения данных станет активна дополнительная вкладка SOFA.

Стационарный случай, акушерский профиль (БСМП №86) <Редактирование>

ФИЛАТОВА НАТАЛЬЯ ВИТАЛЬЕВНА 19.08.1996 (29 лет) ЕНП 1361535462650504 СНИЛС 81988161558 тел.: +7 (165) 212-34-12 ID 15583

Период пребывания: 11.06.2025 - 11.06.2025 (1 дн.) Диагноз: Z34 - Наблюдение за течением нормальной беременности
ПДР: 11.06.2025 Текущий срок: 43 нед.

+

▼

ПОСТУПЛЕНИЕ

АКУШЕРСКО-ГИНЕКОЛОГИЧЕСКОЕ ОТД.

Группа риска (Низкая)

Осмотр при поступлении в отделение

Исход беременности

Температурный лист

Дневник пребывания ...

Переводной эпикриз

Осмотры (1)

Этапные эпикризы (1)

Лист назначений

Анализы

Направления

ВМП

Интенсивная терапия

SOFA

Дневник ИТ (0)

Карта ИТ (0)

Диагностика

Процедуры (1)

SOFA

Суммарный показатель по шкале SOFA: 0

Оцениваемый показатель	0 баллов	1 балл	2 балла	3 балла	4 балла
Оксигенация (PaO2/FiO2, мм рт.ст.)	>400	301-400	201-300	101-200	<100
Коагуляция (тромбоциты, *10 ⁹ /л)	<150	101-150	51-100	21-50	<=20
Печень (билирубин, мг/дл(мкмоль/л))	<1.2 (<20)	1.2-1.9 (20-32)	2.0-5.9 (33-101)	6.0-11.9 (102-204)	>=12 (>204)
Сердечно-сосудистая система (мм рт.ст. или мг*кг*мин)	нет гипотензии	САД < 70 мм рт.ст.	допамин <=5 или добутамин (любая доза)	допамин >5 или адреналин (норадреналин) <=0.1	допамин >15 или адреналин (норадреналин) >0.1
ЦНС (Glasgow, в баллах)	15	13-14	10-12	6-9	<6
Почки (креатинин, мк/дл(мкмоль/л))	<110	110-170	171-299	300-440 или <500 мл. мочи/сут	>440 или <200 мл. мочи/сут

Оцениваемый показатель	0 баллов	1 балл	2 балла	3 балла	4 балла
Оксигенация (PaO ₂ /FiO ₂ , мм рт.ст.)	> 400	301-400	201-300	101-200	< 100
Коагуляция (тромбоциты, *10 ⁹ /л)	<150	101-150	51-100	21-50	<=20
Печень (билирубин, мг/дл(мкмоль/л))	<1.2 (<20)	1.2-1.9 (20-32)	2.0-5.9 (33-101)	6.0-11.9 (102-204)	>= 12 (> 204)
Сердечно-сосудистая система (мм рт.ст. или мг*кг*мин)	нет гипотензии	САД < 70 мм рт.ст.	допамин <=5 или добутамин (любая доза)	допамин > 5 или адреналин (норадреналин) <=0.1	допамин > 15 или адреналин (норадреналин) >0.1
ЦНС (Glasgow, в баллах)	15	13-14	10-12	6-9	<6
Почки (креатинин, мк/дл(мкмоль/л))	<110	110-170	171-299	300-440 или <500 мл. мочи/сут	>440 или <200 мл. мочи/сут





Для стационарного случая акушерского профиля доступна дополнительная вкладка «Дневник ИТ».

[illegible]

Добавление

Для добавления новой записи в дневник интенсивной терапии нажмите на кнопку «Добавить запись».



Дневник ИТ











	Дата	Время	Температура	ЧДД	АД	ЧСС	Аускультация

Будет открыто новое окно «Дневник ИТ».

Дневник ИТ ✕

Дата 26.09.2023  Время  Персонал Голубев И. П. (врач-акушер-гинеколог, Стационар) ▼

Не заполнены обязательные поля

Температура   ЧДД   ЧСС   АД   /  

Аускультация лёгких ▼ Сердцебиение ▼ Шумы ▼

Живот (перистальтика) ▼ Мочеиспускание ▼

☐ Варикозное расширение вен ☐ Рвота, диарея Примечание

Кожные покровы ▼ Отеки ▼

Матка ▼ Выделения ▼

Состояние швов ▼

Обследования +

Консультации +

Рекомендации +

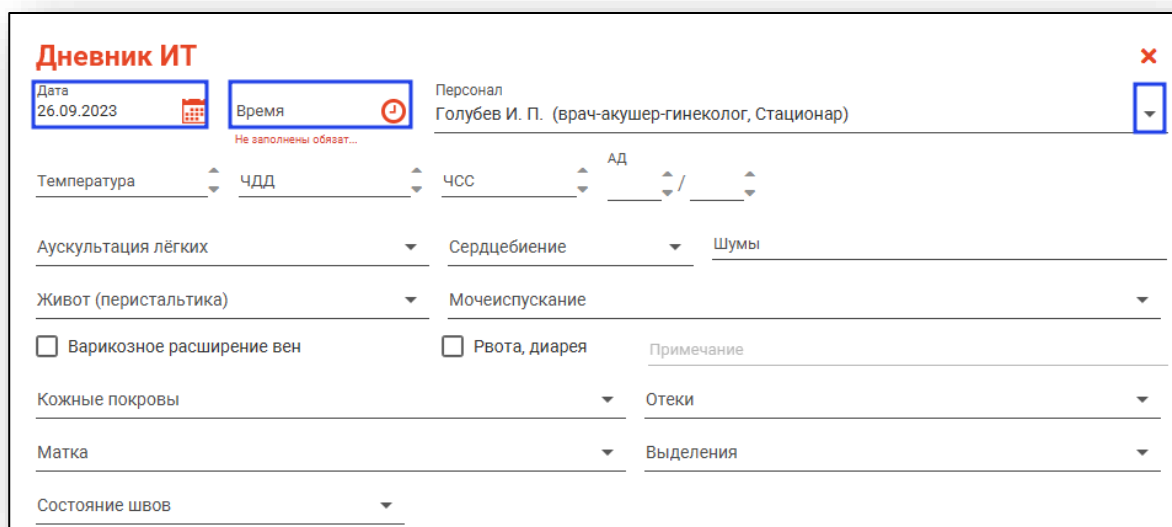
Лечение +

Наркотические препараты

Заключение

ОК

Поле «Дата» будет заполнено автоматически. Заполните поле «Время» вручную либо с помощью «Часов». Из выпадающего списка заполните поле «Персонал».



Дневник ИТ

Дата: 26.09.2023

Время: Не заполнены обязат...

Персонал: Голубев И. П. (врач-акушер-гинеколог, Стационар)

Температура: ЧДД: ЧСС: АД: /

Аускультация лёгких: Сердцебиение: Шумы:

Живот (перистальтика): Мочеиспускание:

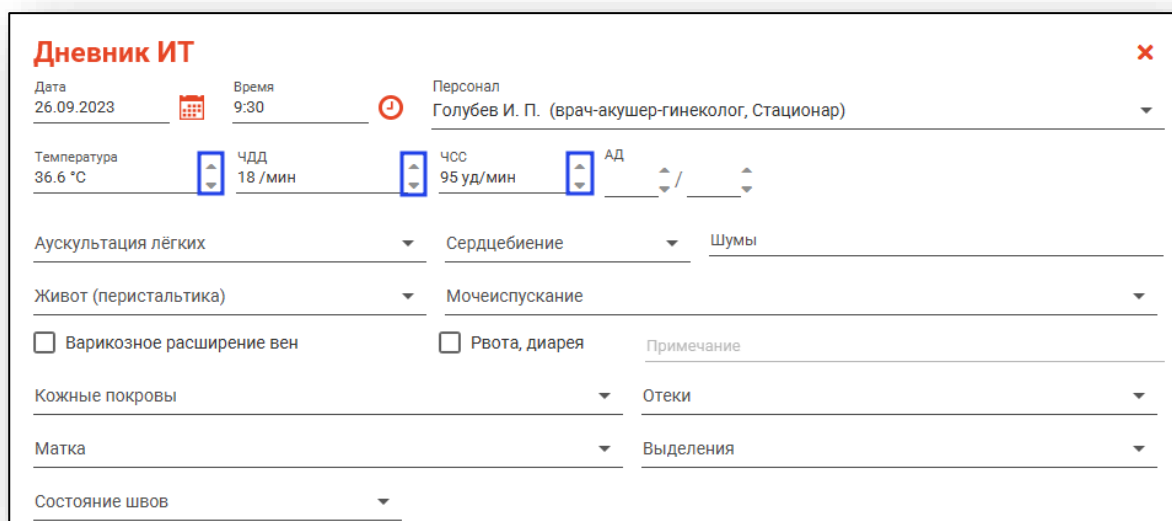
☐ Варикозное расширение вен ☐ Рвота, диарея Примечание

Кожные покровы: Отеки:

Матка: Выделения:

Состояние швов:

Заполните вручную либо с помощью стрелочек справа от строки поля «Температура», «ЧДД», «ЧСС» и «АД».



Дневник ИТ

Дата: 26.09.2023

Время: 9:30

Персонал: Голубев И. П. (врач-акушер-гинеколог, Стационар)

Температура: 36.6 °C ЧДД: 18 /мин ЧСС: 95 уд/мин АД: /

Аускультация лёгких: Сердцебиение: Шумы:

Живот (перистальтика): Мочеиспускание:

☐ Варикозное расширение вен ☐ Рвота, диарея Примечание

Кожные покровы: Отеки:

Матка: Выделения:

Состояние швов:

Из выпадающего списка заполните поля «Аускультация легких», «Живот (перистальтика)», «Мочеиспускание», «Сердцебиение». Поле «Шумы» заполняется вручную.

При необходимости проставьте отметки «Варикозное расширение вен» и «Рвота, диарея». При активной отметке «Рвота, диарея» будет разблокировано поле «Примечание», которое необходимо заполнить вручную.

Дневник ИТ ✕

Дата
26.09.2023

Время
9:30

Персонал
Голубев И. П. (врач-акушер-гинеколог, Стационар)

Температура
36.6 °C

ЧДД
18 /мин

ЧСС
95 уд/мин

АД
110 / 70

Аускультация лёгких
Дыхание везикулярное, хрипов нет

Сердцебиение
Ясное, ритмичное

Шумы

Живот (перистальтика)
выслушивается активная

Мочеиспускание
Свободное, безболезненное

☒ Варикозное расширение вен

☐ Рвота, диарея

Примечание

Кожные покровы

Отеки

Матка

Выделения

Состояние швов

Из выпадающего списка заполните поля «Кожные покровы», «Отеки», «Матка», «Выделения» и «Состояние швов».

Дневник ИТ ✕

Дата
26.09.2023

Время
9:30

Персонал
Голубев И. П. (врач-акушер-гинеколог, Стационар)

Температура
36.6 °C

ЧДД
18 /мин

ЧСС
95 уд/мин

АД
110 / 70

Аускультация лёгких
Дыхание везикулярное, хрипов нет

Сердцебиение
Ясное, ритмичное

Шумы

Живот (перистальтика)
выслушивается активная

Мочеиспускание
Свободное, безболезненное

☒ Варикозное расширение вен

☐ Рвота, диарея

Примечание

Кожные покровы
Имеются высыпания папулезного характера

Отеки
Отеки нижних конечностей

Матка
В нормальном тоне

Выделения

Состояние швов
состоятельные

Для заполнения полей «Обследования», «Консультации», «Рекомендации» и «Лечение» нажмите на кнопку «Выбрать значение».

Обследования	
Консультации	
Рекомендации	
Лечение	

В зависимости от выбранного для заполнения поля, будет открыто новое окно.

Поставьте отметки напротив нужных значений и нажмите «Ок» для сохранения внесенных данных.

Обследования ✕

☐ Только выбранные

<input type="checkbox"/>	Бак посев крови
<input checked="" type="checkbox"/>	Бак посев мочи
<input type="checkbox"/>	Бак посев раневого отделяемого
<input type="checkbox"/>	Бактериологическое исследование
<input checked="" type="checkbox"/>	Биохимия крови
<input type="checkbox"/>	ВИЧ, RW
<input type="checkbox"/>	Гепатит В
<input type="checkbox"/>	Гепатит С
<input type="checkbox"/>	Гликемический профиль
<input type="checkbox"/>	Гликированный Hb
<input type="checkbox"/>	Группа крови, резус фактор
<input type="checkbox"/>	КТ
<input type="checkbox"/>	КЩС
<input checked="" type="checkbox"/>	Коагулограмма
<input type="checkbox"/>	Кровь на ГГТП

ОК

Поля «Наркотические препараты» и «Заключение» заполняются вручную.

Нажмите «Ок» для сохранения внесенных данных.

Наркотические препараты
Заключение
ОК

После заполнения дневника интенсивной терапии выберите запись из списка одним кликом для просмотра заключения осмотра.

Дневник ИТ							
<div><div>+</div><div></div><div></div><div></div></div>							
	Дата	Время	Температура	ЧДД	АД	ЧСС	Аускультация
	26.09.2023	09:30	36,6	18	110/70	95	Дыхание вези
							<div>Заключение осмотра</div> <div>Обследования: Бак посев мочи, Биохимия крови, Коагулограмма</div> <div>Консультации: Консультация акушера-гинеколога</div> <div>Рекомендации: Дополнительный туалет швов, Контроль АД, Рс, Т, Эластическая компрессия н/конечностей</div>

Создание записи на основе выбранной

Для создания записи на основе выбранной, выберите нужную запись из списка одним кликом и нажмите на кнопку «Создать запись на основе выбранной».

Дневник ИТ							
<div><div>+</div><div></div><div></div><div></div></div>							
	Дата	Время	Температура	ЧДД	АД	ЧСС	Аускультация
	26.09.2023	09:30	36,6	18	110/70	95	Дыхание вези

Будет открыто новое окно «Дневник ИТ». Заполните поля «Дата» и «Время» актуальными данными и нажмите «Ок» для сохранения внесенных данных.

Дневник ИТ

Дата

27.09.2023

Время

8:30

Персонал

Голубев И. П. (врач-акушер-гинеколог, Стационар)

Температура

36.6 °C

ЧДД

18 /мин

ЧСС

95 уд/мин

АД

110 / 70

Аускультация лёгких

Дыхание везикулярное, хрипов нет

Сердцебиение

Ясное, ритмичное

Шумы

Живот (перистальтика)

выслушивается активная

Мочеиспускание

Свободное, безболезненное

☒ Варикозное расширение вен

☐ Рвота, диарея

Примечание

Кожные покровы

Имеются высыпания папулезного характера

Отеки

Выраженные отеки н/конечностей

Матка

В нормальном тонусе

Выделения

Состояние швов

Состоятельные

Обследования

Бак посев мочи, Биохимия крови, Коагулограмма

Консультации

Консультация акушера-гинеколога

Рекомендации

Дополнительный туалет швов, Контроль АД, Ps, T, Эластическая компрессия н/конечностей

Лечение

Наркотические препараты

Заключение







ОК

Созданная запись будет отображена во вкладке «Дневник ИТ».

Дневник ИТ							
	Дата	Время	Температура	ЧДД	АД	ЧСС	Аускультация
	27.09.2023	08:30	36,6	18	110/70	95	Дыхание везик
	26.09.2023	09:30	36,6	18	110/70	95	Дыхание везик

Редактирование







Чтобы внести изменения в созданную запись, выберите нужную запись из списка одним кликом и нажмите на кнопку «Изменить запись».

Дневник ИТ							
							
	Дата	Время	Температура	ЧДД	АД	ЧСС	Аускультация
	27.09.2023	08:30	36,6	18	110/70	95	Дыхание везик
	26.09.2023	09:30	36,6	18	110/70	95	Дыхание везик

Будет открыто новое окно «Дневник ИТ». Внесите нужные изменения и нажмите «Ок» для сохранения внесенных данных.

Удаление

Для удаления записи выберите нужную запись из списка одним кликом и нажмите на кнопку «Удалить» либо нажмите на пиктограмму слева от строки.

Дневник ИТ							
							
	Дата	Время	Температура	ЧДД	АД	ЧСС	Аускультация
	27.09.2023	08:30	36,8	20	120/74	87	Дыхание везик
	26.09.2023	09:30	36,6	18	110/70	95	Дыхание везик

Вкладка «Карта ИТ»

Для стационарного случая акушерского профиля доступна дополнительная вкладка «Карта ИТ».

Стационарный случай, акушерский профиль (БСМП №86) <Редактирование>

ФИЛАТОВА НАТАЛЬЯ ВИТАЛЬЕВНА 19.08.1996 (29 лет) ЕНП 1361535462650504 СНИЛС 81988161558 тел.: +7 (165) 212-34-12 ID 15583

Период пребывания: 11.06.2025 - 11.06.2025 (1 дн.) Диагноз: Z34 - Наблюдение за течением нормальной беременности
ПДР: 11.06.2025 Текущий срок: 43 нед.

Карта ИТ

Назначения Гемо-гидро баланс

+

Дата	Лекарственные препараты	Манипуляции
------	-------------------------	-------------

Вкладка «Назначения»

Для добавления назначений в карту интенсивной терапии нажмите на кнопку «Добавить запись».

Карта ИТ

Назначения Гемо-гидро баланс



+

Дата	Лекарственные препараты	Манипуляции
------	-------------------------	-------------

Будет открыто новое окно «Назначения».

Поля «Дата» и «Персонал» будут заполнены автоматически. Для изменения даты воспользуйтесь «Календарем» либо внесите правки вручную. Персонал возможно выбрать из выпадающего списка.

Назначения ×



Дата: 16.10.2023  Персонал: 198 Арсеньева С. В. (врач-терапевт, Стационар) 

Лекарственные препараты

Добавить из списка Добавить вручную

Для добавления назначений в блоке «Лекарственные препараты» нажмите на кнопку «Добавить из списка».

Назначения ×


Дата: 16.10.2023  Персонал: 198 Арсеньева С. В. (врач-терапевт, Стационар) 


Лекарственные препараты

Добавить из списка Добавить вручную

Будет открыто новое окно «Лекарственные препараты». Поставьте отметки напротив нужных препаратов и нажмите «Ок» для сохранения внесенных значений.

Лекарственные препараты



 ☐ Только выбранные

☐ S. Ketorolaci 1,0 в/м

☐ S. Ampicillin sulboctami 3.0 + S. Lidocaini 2% - 4 ml в/м

☒ S. Analgini 50% - 4 ml в/м 2 р/день

☐ S. Ceftriaxoni 1,0 + S. Natrii Chloridi 0,9% - 250 ml в/м

☐ S. Ceftriaxoni 2,0 + Sol. Natrii Chloridi 0,9% - 250 ml в/м

☐ S. Chlorgexidine bigluconati 0,05%-200 ml наружно

☐ S. Ferinject 5.0 + S. Natrii Chloridi 0.9% - 100 ml

☐ S. Fluxum 0.4 п/к

☐ S. Fraxiparini 0.6 п/к

☐ S. Fraxiparini 3800ME / 0,4 ml п/к

☒ S. Heparini п/к

☐ S. Heptral 400 ml в/в кап.

ОК

Выбранные препараты будут добавлены в список назначенных лекарственных препаратов.

Для заполнения поля «Периодичность/часы» нажмите на кнопку «Выбрать значение».



Лекарственные препараты

Добавить из списка

Добавить вручную



S. Analgini 50% - 4 ml в/м 2 р/день

Периодичность/часы

S. Heparini п/к

Периодичность/часы

Будет открыто новое окно «Периодичность/часы». Проставьте отметки напротив нужного времени и нажмите «Ок» для сохранения внесенных данных.

Периодичность/часы

☐ Только выбранные

☐ 11:00

☒ 12:00

☐ 13:00

☐ 14:00

☒ 15:00

☐ 16:00

☐ 17:00

☐ 18:00

☐ 19:00

☐ 20:00

☐ 21:00

☐ 22:00

☐ 23:00

☐ Раз в три часа

☐ Раз в час





ОК

Выбранные значения будут добавлены в поле «Периодичность/часы».










Для удаления ошибочно внесенных значений нажмите на пиктограмму «Удалить» справа от строки.

Лекарственные препараты

Добавить из списка Добавить вручную

S. Analgini 50% - 4 ml в/м 2 р/день	Периодичность/часы 08:00, 12:00, 15:00	 
S. Heparini п/к	Периодичность/часы	 

В блоке «Манипуляции» заполните поле «Периодичность/часы» для нужных манипуляций по кнопке «Выбрать значение».

Манипуляции	
Уход за подключичным катетером	Периодичность/часы  
Перевязка	Периодичность/часы  
Клизма	Периодичность/часы 
Ингаляции	Периодичность/часы 
Промывание зонда	Периодичность/часы 
Санация ТБД	Периодичность/часы 
Профилактика пролежней	Периодичность/часы 


Поля «Консультации», «Обследования» и «Рекомендации» заполняются вручную либо из предзаполненных шаблонных форм. Нажмите на кнопку «Выбрать значение», чтобы внести данные.

Консультации	
Обследования	
Рекомендации	
Особые указания	

Будет открыто новое окно в зависимости от выбранного для заполнения поля.

Проставьте отметки напротив нужных значений и нажмите «Ок» для сохранения внесенных данных.

Консультации ✕

 ☐ Только выбранные

☐ COVID-19 консультация беременные

☐ Консультация акушера-гинеколога

☒ Консультация аллерголога-иммунолога

☐ Консультация андролога

☐ Консультация анестезиолога-реаниматолога

☐ Консультация артролога

☐ Консультация врача мануальной терапии

☐ Консультация врача общей практики (семейного врача)

☐ Консультация врача по гемодиализу

☐ Консультация врача по лечебной физкультуре и спортивной медицине

☐ Консультация врача по рентгенэндоваскулярным диагностике и лечению

☐ Консультация врача рентгенолога

☒ Консультация врача функциональной диагностики

☐ Консультация гастроэнтеролога







☐ Консультация гематолога

ОК

Поле «Особые указания» заполняется вручную.

Нажмите «Ок» после внесения данных.

Созданное назначение будет отображено в табличной части вкладки «Назначения».

Карта ИТ			
Назначения Гемо-гидро баланс			
<div>    </div>			
	Дата	Лекарственные препараты	Манипуляции
	16.10.2023	S. Analgini 50% - 4 ml в/м 2 р/день - 08:00, 20:00 S. Heparini п/к - 15:00	Уход за подключичным катетером - 13:00 Перевязка - 07:00, 19:00 Клизма Ингаляции Промывание зонда Санация ТБД Профилактика пролежней

Для создания записи на основе выбранной выберите запись из списка одним кликом и нажмите на кнопку «Создать запись на основе выбранной».

Карта ИТ

Назначения Гемо-гидро баланс

+ [Создать запись на основе выбранной] ✎ 🗑 🖨

Дата	Лекарственные препараты	Манипуляции
16.10.2023	S. Analgini 50% - 4 ml в/м 2 р/день - 08:00, 20:00 S. Heparini п/к - 15:00	Уход за подключичным катетером - 13:00 Перевязка - 07:00, 19:00 Клизма Ингаляции Промывание зонда Санация ТБД Профилактика пролежней

Будет открыто новое окно «Назначения». Внесите нужные изменения и нажмите «Ок» для сохранения данных.

Созданная запись на основе выбранной будет добавлена в табличную часть вкладки «Назначения».

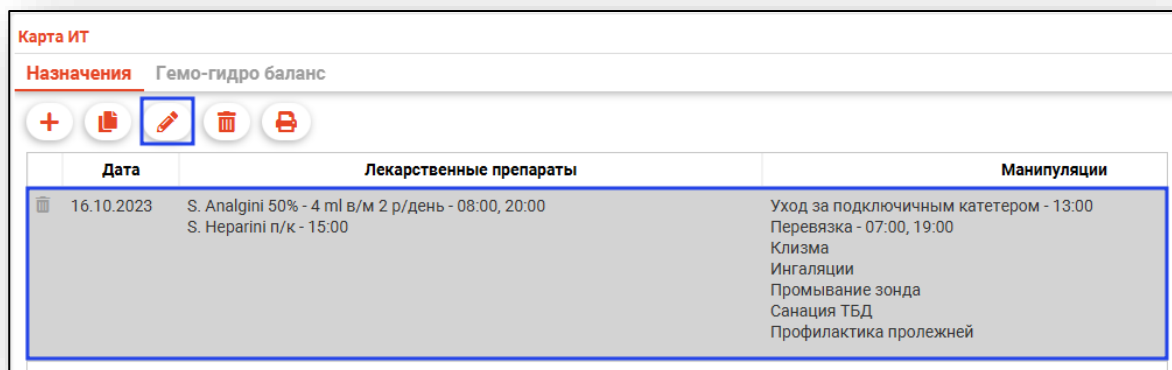
Карта ИТ

Назначения Гемо-гидро баланс

+ [Создать запись на основе выбранной] ✎ 🗑 🖨

16.10.2023	S. Analgini 50% - 4 ml в/м 2 р/день - 08:00, 20:00 S. Heparini п/к - 15:00	Уход за подключичным катетером - 13:00 Перевязка - 07:00, 19:00 Клизма Ингаляции Промывание зонда Санация ТБД Профилактика пролежней
15.10.2023	S. Analgini 50% - 4 ml в/м 2 р/день - 08:00, 20:00 S. Heparini п/к - 15:00	Уход за подключичным катетером - 13:00 Перевязка - 07:00, 19:00 Клизма Ингаляции Промывание зонда Санация ТБД Профилактика пролежней

Для редактирования созданной записи выберите нужную запись из списка одним кликом и нажмите на кнопку «Изменить запись».



Карта ИТ

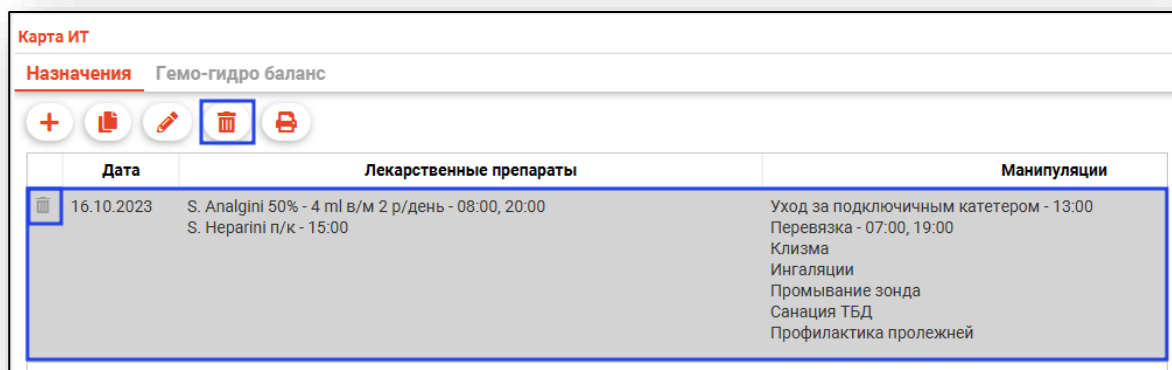
Назначения Гемо-гидро баланс

+ [Print] [Edit] [Delete] [Export]

Дата	Лекарственные препараты	Манипуляции
16.10.2023	S. Analgini 50% - 4 ml в/м 2 р/день - 08:00, 20:00 S. Heparini п/к - 15:00	Уход за подключичным катетером - 13:00 Перевязка - 07:00, 19:00 Клизма Ингаляции Промывание зонда Санация ТБД Профилактика пролежней

Будет открыто окно «Назначения». Внесите нужные изменения и нажмите «Ок» для сохранения данных.

Для удаления ошибочно созданной записи выберите нужную запись из списка одним кликом и нажмите на кнопку «Удалить запись» либо на пиктограмму «Удалить запись» слева от строки.



Карта ИТ

Назначения Гемо-гидро баланс

+ [Print] [Edit] [Delete] [Export]

Дата	Лекарственные препараты	Манипуляции
16.10.2023	S. Analgini 50% - 4 ml в/м 2 р/день - 08:00, 20:00 S. Heparini п/к - 15:00	Уход за подключичным катетером - 13:00 Перевязка - 07:00, 19:00 Клизма Ингаляции Промывание зонда Санация ТБД Профилактика пролежней

Для печати карты интенсивной терапии выберите нужную запись из списка одним кликом и нажмите на кнопку «Печать».

Обратите внимание, перед печатью необходимо сохранить случай.

Карта ИТ

НазначенияГемо-гидро баланс

Дата	Лекарственные препараты	Манипуляции
16.10.2023	S. Analgini 50% - 4 ml в/м 2 р/день - 08:00, 20:00 S. Heparini п/к - 15:00	Уход за подключичным катетером - 13:00 Перевязка - 07:00, 19:00 Клизма Ингаляции Промывание зонда Санация ТБД Профилактика пролежней

Будет открыто новая вкладка «Карта ИТ», из которой возможно распечатать документ, а также сохранить документ на ПК пользователя.

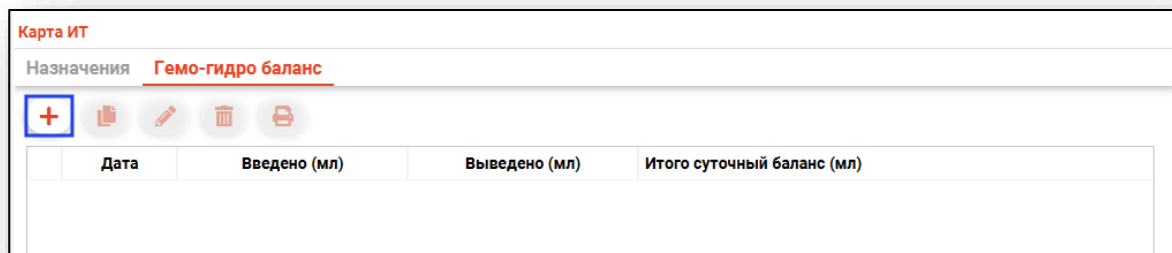
Карта ИТ

"16" октября 2023 г. отделение Терапевтическое отделение II палаты Палата 1 (ОКС, Ожоговая)
Ф.И.О. пациентки Филипова Наталья Витальевна возраст 27 лет II история родов _____ Дата _____ Вес _____ Рост _____ гр.
Крови ВЗ
Диагноз основной I50.0 - Аллергическая крапивница
Диагноз сопутствующий _____
Осложнения _____
Операция _____

СРЕДЫ		ИНФУЗИЯ		ГЕМО-ГИДРОБАЛАНС	
Название	Объем	Кратность	Часы	ВВЕДЕНО	ВЫВЕДЕНО
S. Analgini 50% - 4 ml в/м 2 р/день			08:00, 20:00	Парентерально мл	Диурез мл
S. Heparini п/к		15:00		Затерально мл	По дренажам мл
				Итого мл	Директ, рвот мл
					Кровопотеря мл
					Итого мл
				СУТОЧНЫЙ БАЛАНС мл	
				МАЖЕВТ/ДЛЯЦИ	
				ПЕРИОДИЧНОСТЬ, ВРЕМЯ	
				Профилактика пролежней	
				Санация ТБД	
				Промывание зонда	
Амниоксилоты				Ингаляции	
				Клизма	
				Уход за подключичным катетером	
				Перевязка	
				07:00, 19:00	
				13:00	
				ОСОБЫЕ УКАЗАНИЯ	
				Подпись врача _____	
				Подпись мед. сестры _____	

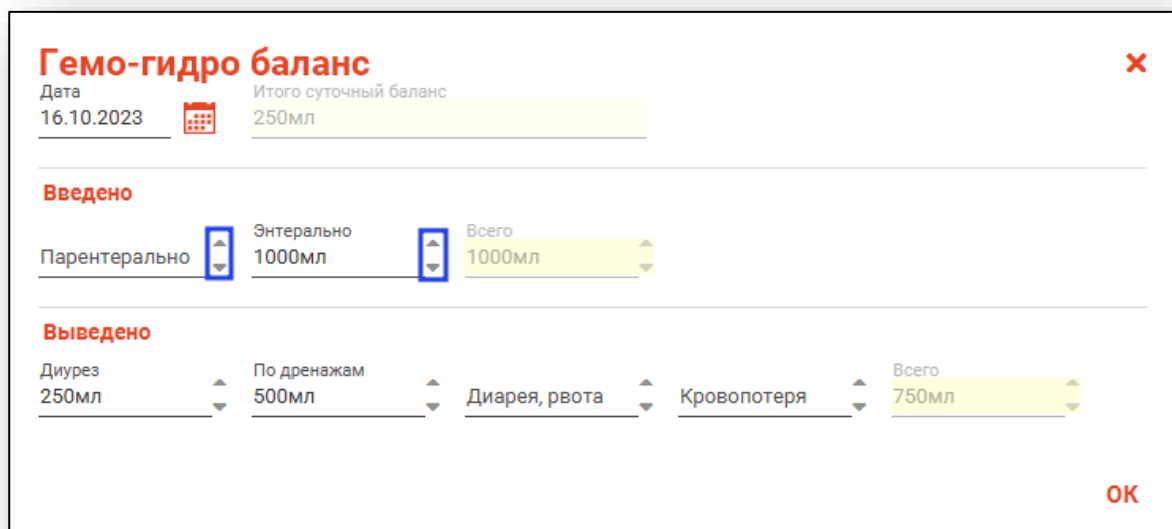
Вкладка «Гемо-гидро баланс»

Для добавления сведений во вкладку «Гемо-гидро баланс» нажмите на кнопку «Добавить запись».



Дата	Введено (мл)	Выведено (мл)	Итого суточный баланс (мл)
------	--------------	---------------	----------------------------

Будет открыто новое окно «Гемо-гидро баланс», в котором необходимо внести сведения о количестве введенной и выведенной жидкости. Заполнить поля возможно вручную либо с помощью стрелочек справа от строки. Суточный баланс будет рассчитан автоматически, в зависимости от внесенных значений.

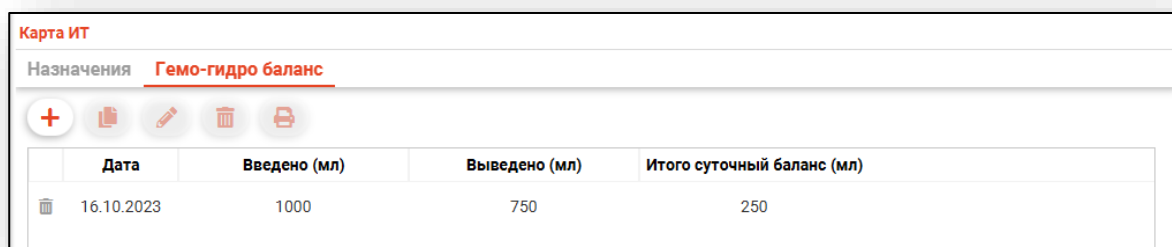


Введено	
Парентерально	1000мл
Энтерально	1000мл
Всего 1000мл	

Выведено	
Диурез	250мл
По дренажам	500мл
Диарея, рвота	
Кровопотеря	
Всего 750мл	

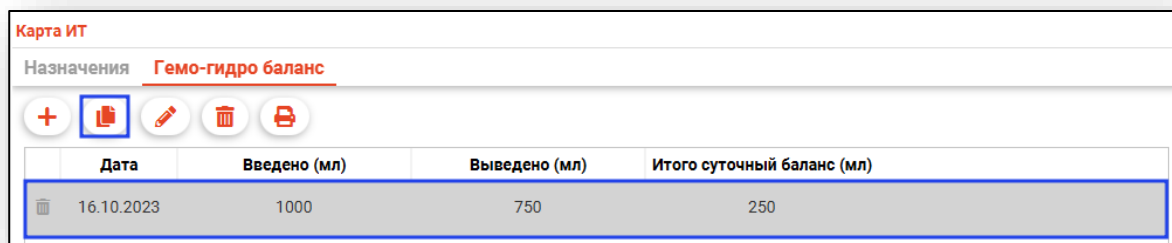
Нажмите «Ок» для сохранения внесенных данных.

Созданная запись будет отображена в табличной части вкладки «Гемо-гидро баланс».



Дата	Введено (мл)	Выведено (мл)	Итого суточный баланс (мл)
16.10.2023	1000	750	250

Для создания записи на основе выбранной, выберите нужную запись из списка одним кликом и нажмите на кнопку «Создать запись на основе выбранной».



Карта ИТ

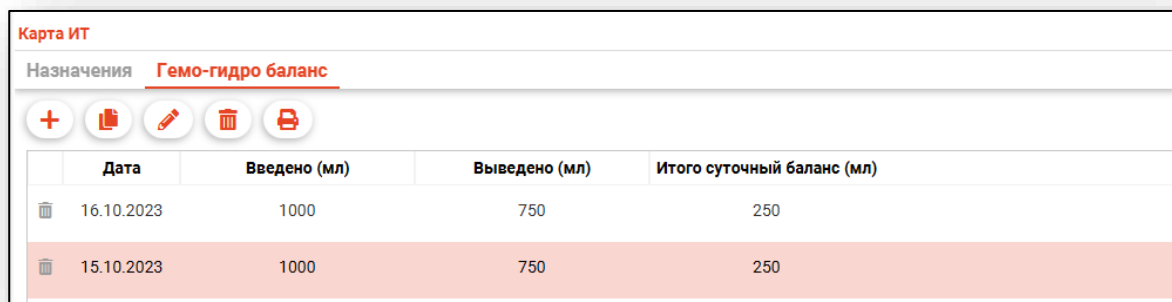
Назначения Гемо-гидро баланс

+ [Создать запись на основе выбранной] [Редактировать] [Удалить] [Печать]

	Дата	Введено (мл)	Выведено (мл)	Итого суточный баланс (мл)
🗑	16.10.2023	1000	750	250

Будет открыто новое окно «Гемо-гидро баланс». Внесите нужные изменения и нажмите «Ок» для сохранения данных.

Созданная запись на основе выбранной будет добавлена в табличную часть вкладки «Гемо-гидро баланс».



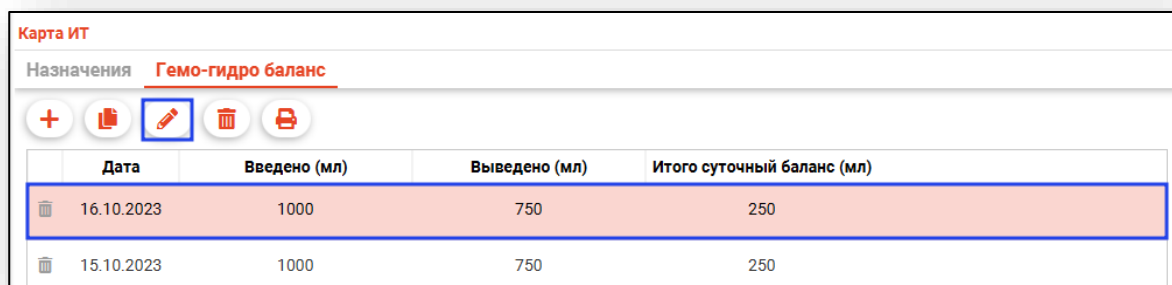
Карта ИТ

Назначения Гемо-гидро баланс

+ [Создать запись на основе выбранной] [Редактировать] [Удалить] [Печать]

	Дата	Введено (мл)	Выведено (мл)	Итого суточный баланс (мл)
🗑	16.10.2023	1000	750	250
🗑	15.10.2023	1000	750	250

Для редактирования созданной записи выберите нужную запись из списка одним кликом и нажмите на кнопку «Изменить запись».



Карта ИТ

Назначения Гемо-гидро баланс

+ [Создать запись на основе выбранной] [Изменить запись] [Удалить] [Печать]

	Дата	Введено (мл)	Выведено (мл)	Итого суточный баланс (мл)
🗑	16.10.2023	1000	750	250
🗑	15.10.2023	1000	750	250

Будет открыто окно «Гемо-гидро баланс». Внесите нужные изменения и нажмите «Ок» для сохранения данных.

Для удаления ошибочно созданной записи выберите нужную запись из списка одним кликом и нажмите на кнопку «Удалить запись» либо на пиктограмму «Удалить запись» слева от строки.

Карта ИТ				
Назначения <u>Гемо-гидро баланс</u>				
<div><div>+</div><div></div><div></div><div></div><div></div></div>				
	Дата	Введено (мл)	Выведено (мл)	Итого суточный баланс (мл)
<div></div>	16.10.2023	1000	750	250
<div></div>	15.10.2023	1000	750	250

Для печати карты интенсивной терапии выберите нужную запись из списка одним кликом и нажмите на кнопку «Печать».

Обратите внимание, перед печатью необходимо сохранить случай.

Карта ИТ				
Назначения <u>Гемо-гидро баланс</u>				
<div><div>+</div><div></div><div></div><div></div><div></div></div>				
	Дата	Введено (мл)	Выведено (мл)	Итого суточный баланс (мл)
<div></div>	16.10.2023	1000	750	250
<div></div>	15.10.2023	1000	750	250

Будет открыта новая вкладка «Гемо-гидро баланс», из которой возможно распечатать документ, а также сохранить документ на ПК пользователя.

Вкладка «Диагностика»

Вкладка «Диагностика» описана выше в стационарном случае во вкладке «Поступление».

Вкладка «Процедуры»

Вкладка «Процедуры» описана выше в стационарном случае во вкладке «Поступление».

Вкладка «ЭЛН»

Вкладка «ЭЛН» описана выше в стационарном случае во вкладке «Поступление».

Вкладка «Операции»

Вкладка «Операции» описана выше в стационарном случае во вкладке «Поступление».

Вкладка «Гемотрансфузии»

Из данной вкладки возможно внести сведения о проведенной гемотрансфузии.

Для работы с вкладкой необходимо сохранить случай.

Стационарный случай, акушерский профиль (БСМП №86) <Редактирование>

ФИЛАТОВА НАТАЛЬЯ ВИТАЛЬЕВНА 19.08.1996 (29 лет) ЕНП 1361535462650504 СНИЛС 81988161558 тел.: +7 (165) 212-34-12 ID 15583

Период пребывания: 11.06.2025 - 11.06.2025 (1 дн.) Диагноз: Z34 - Наблюдение за течением нормальной беременности
ПДР: 11.06.2025 Текущий срок: 43 нед.

Гемотрансфузии

Дата начала	Дата окончания	Компонент крови	Медицинский персонал
-------------	----------------	-----------------	----------------------

Левое меню:

- АКУШЕРСКО-ГИНЕКОЛОГИЧЕСКОЕ ОТД.
- Группа риска (Низкая)
- Осмотр при поступлении в отделение
- Исход беременности
- Температурный лист
- Дневник пребывания ...
- Переводной эпикриз
- Осмотры (1)
- Этапные эпикризы (1)
- Лист назначений
- Анализы
- Направления
- ВМП
- Интенсивная терапия
- Диагностика
- Процедуры (1)
- ЭЛН
- Операции (0)
- Гемотрансфузии (0)**
- Прочее

Добавление

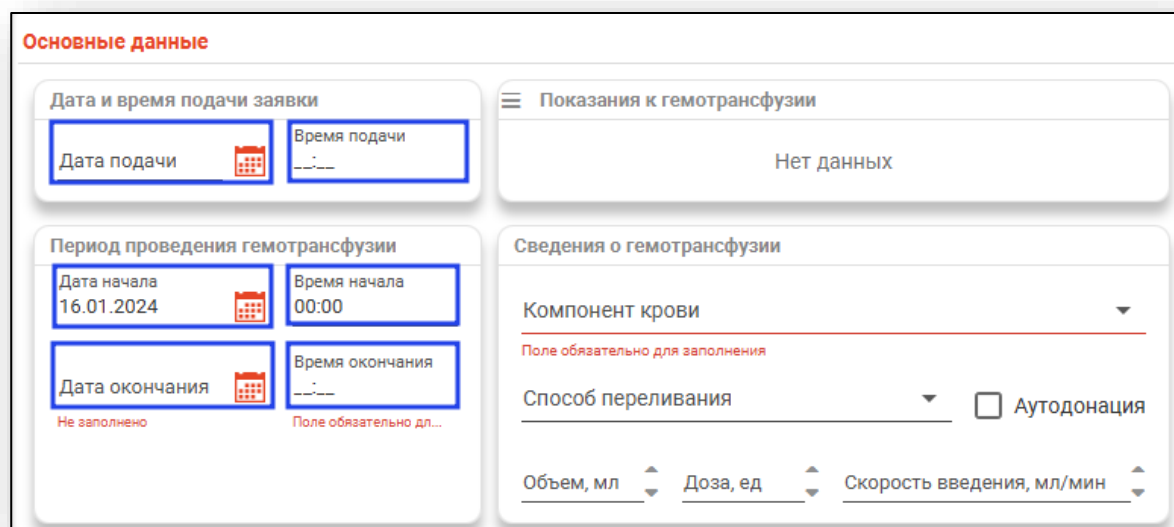
Для добавления сведений о гемотрансфузии нажмите на кнопку «Добавить гемотрансфузию».

Будет открыто новое окно «Гемотрансфузия».

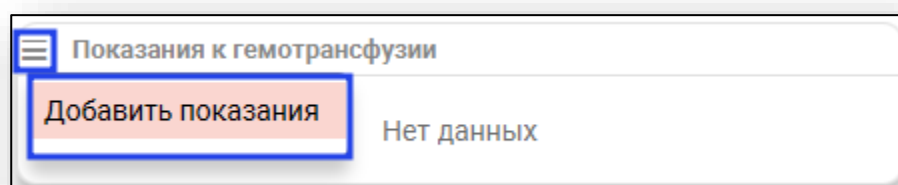
Вкладка «Основные данные»

В блоке «Дата и время подачи заявки» заполните поля «Дата подачи» и «Время подачи».

В блоке «Период проведения гемотрансфузии» заполните поля «Дата начала» и «Дата окончания» вручную или с помощью «Календаря». Поля «Время начала» и «Время окончания» заполняются вручную.



В блоке «Показания к гемотрансфузии» нажмите на кнопку «Меню» и выберите действие «Добавить показания».



Будет открыто новое окно «Добавить показания». Проставьте отметки напротив нужных значений и нажмите «Ок» для сохранения внесенных данных.

Добавить показания ✕

🔹 ☐ Только выбранные

- ☐ 22 - Ожоговая болезнь
- ☐ 29 - Тромбоцитопения
- ☐ 33 - Острая лучевая болезнь
- ☐ 43 - Миелотоксическая депрессия кроветворения
- ☐ 50 - Заменное переливание
- ☒ 51 - Анемия
- ☐ 52 - Интоксикация
- ☐ 53 - Тромбоцитопатия
- ☐ 54 - Цитостатическая болезнь
- ☐ 55 - Сепсис
- ☐ 56 - Лейкопения
- ☐ 57 - Гиповолемия

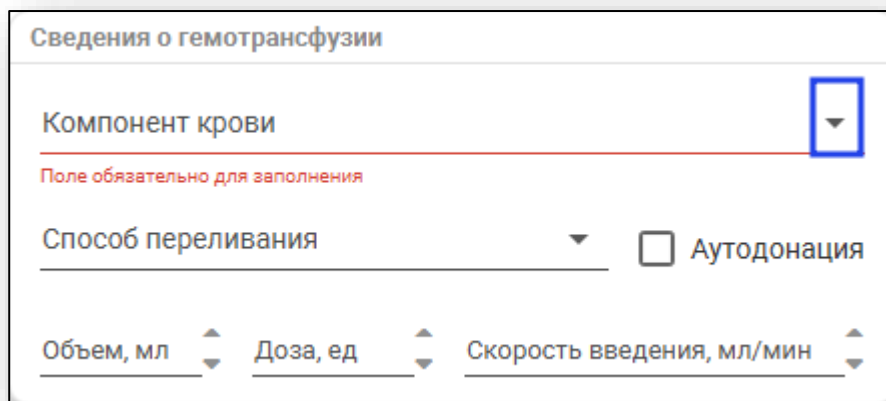
ОК

Удалить ошибочно внесенные сведения возможно с помощью пиктограммы «Удалить элемент».

☰ Показания к гемотрансфузии

51 - Анемия 🗑️

В блоке «Сведения о гемотрансфузии» из выпадающего списка внесите компонент крови.



Сведения о гемотрансфузии

Компонент крови ▼

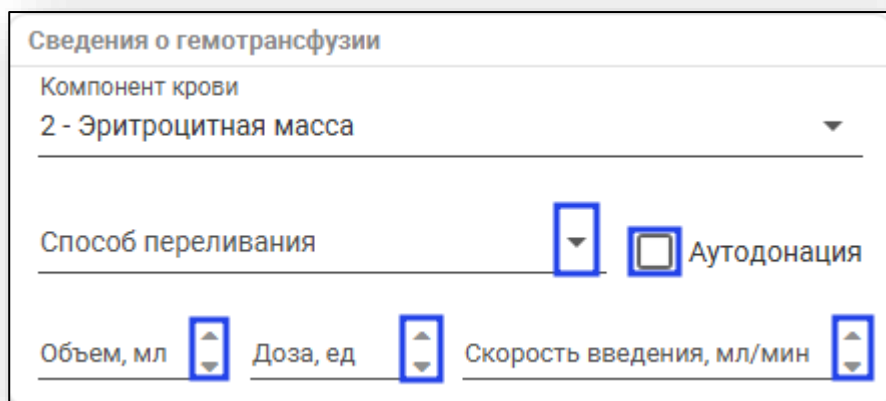
Поле обязательно для заполнения

Способ переливания ▼ ☐ Аутодонация

Объем, мл ▲▼ Доза, ед ▲▼ Скорость введения, мл/мин ▲▼

Из выпадающего списка укажите способ переливания. При необходимости поставьте отметку «Аутодонация».

Поля «Объем, мл», «Доза, ед» и «Скорость введения, мл/мин» заполняются вручную либо с помощью стрелочек справа от строки.



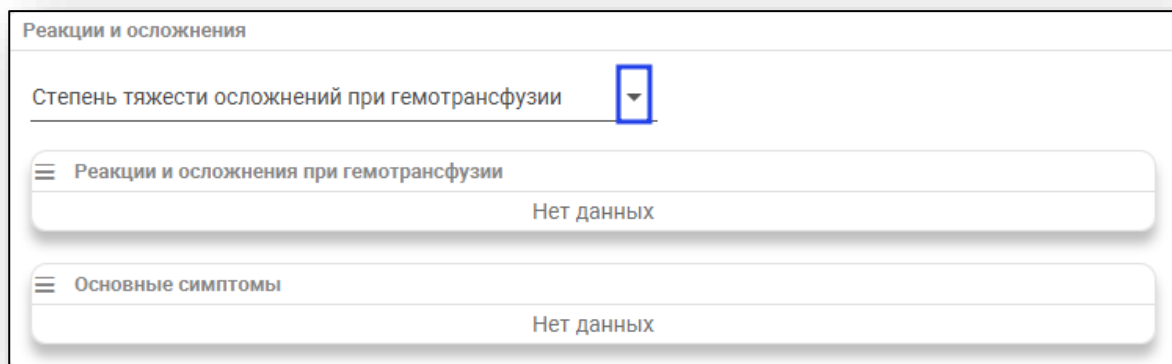
Сведения о гемотрансфузии

Компонент крови
2 - Эритроцитная масса ▼

Способ переливания ▼ ☒ Аутодонация

Объем, мл ▲▼ Доза, ед ▲▼ Скорость введения, мл/мин ▲▼

В блоке «Реакции и осложнения» из выпадающего списка заполните поле «Степень тяжести осложнений при гемотрансфузии».



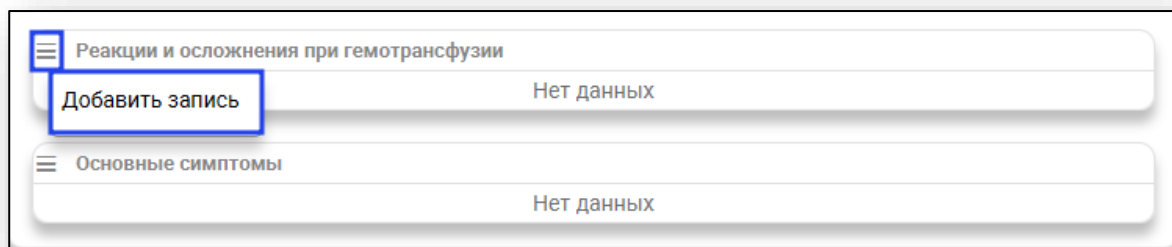
Реакции и осложнения

Степень тяжести осложнений при гемотрансфузии ▼

☰ Реакции и осложнения при гемотрансфузии
Нет данных

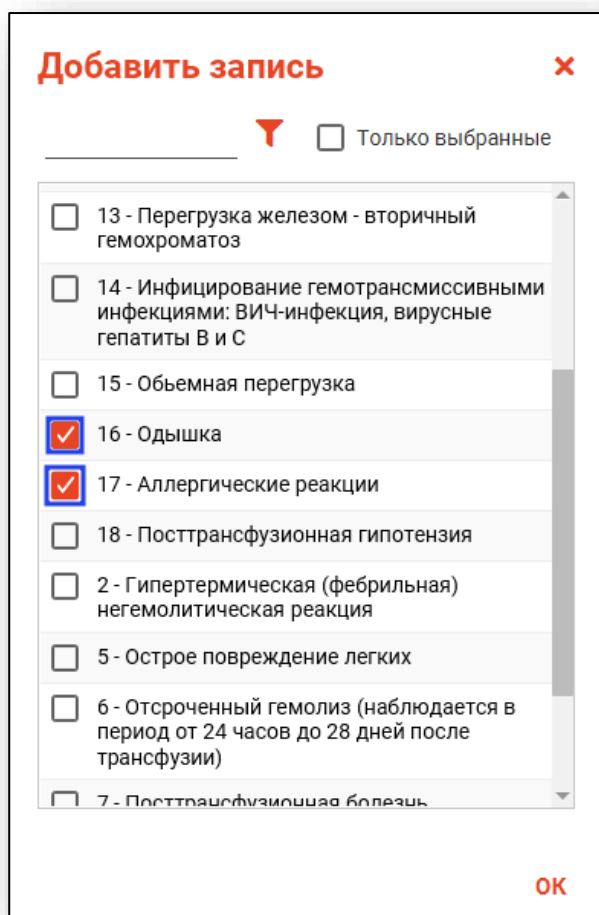
☰ Основные симптомы
Нет данных

В блоке «Реакции и осложнения при гемотрансфузии» нажмите на кнопку «Добавить запись» и выберите действие «Добавить запись».



Будет открыто новое окно «Добавить запись».

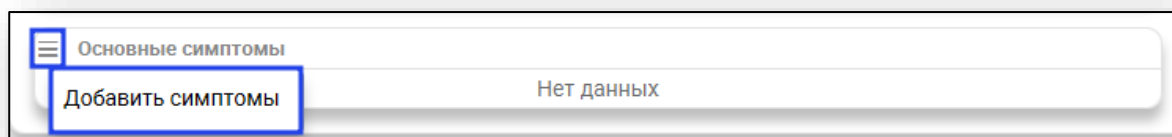
Поставьте отметки напротив нужных значений и нажмите «Ок» для сохранения внесенных данных.



Удалить ошибочно внесенные данные возможно с помощью пиктограммы «Удалить элемент» справа от строки.

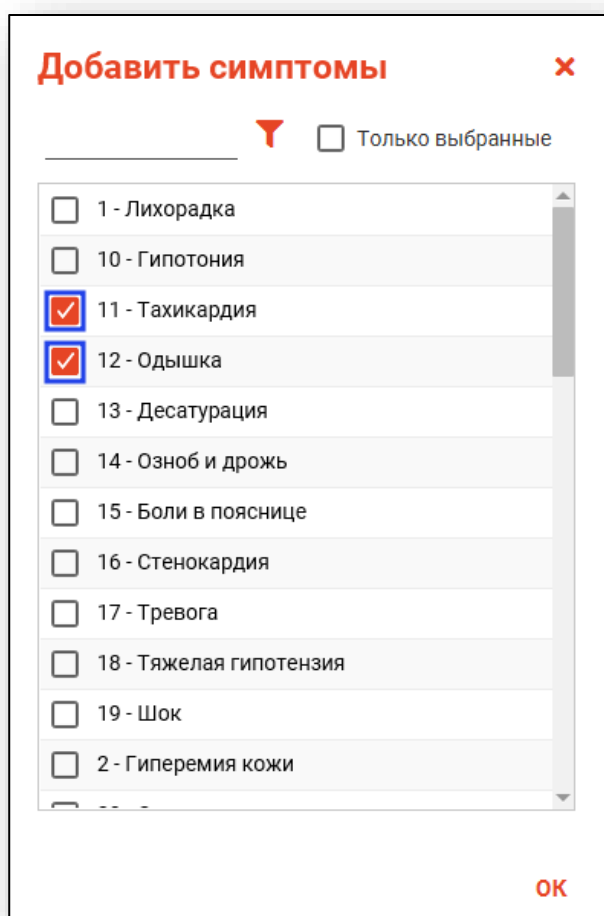


В блоке «Основные симптомы» нажмите на кнопку «Меню» и выберите действие «Добавить симптомы».



Будет открыто новое окно «Добавить симптомы».

Поставьте отметки напротив нужных значений и нажмите «Ок» для сохранения внесенных данных.

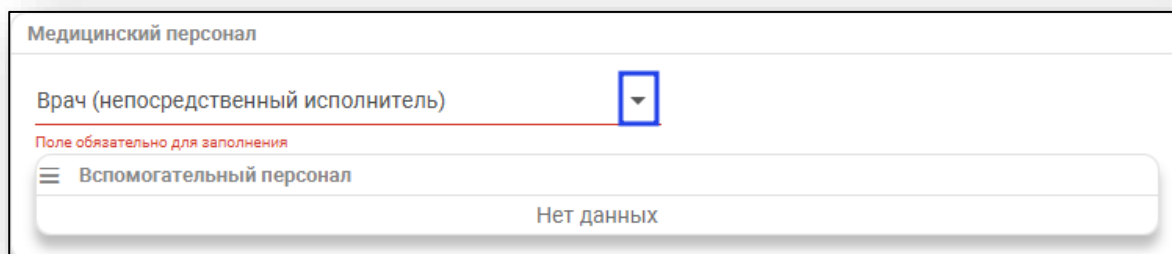


Удалить ошибочно внесенные данные возможно с помощью пиктограммы «Удалить элемент» справа от строки.

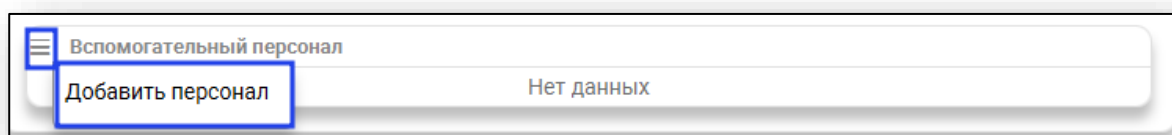


Обратите внимание, для отображения персонала в блоке «Медицинский персонал» необходимо добавить роль «Гемотрансфузия (исполнитель)».

В блоке «Медицинский персонал» из выпадающего списка заполните поле «Врач (непосредственный исполнитель)».



Для заполнения блока «Вспомогательный персонал» нажмите на кнопку «Меню» и выберите действие «Добавить персонал».



Будет открыто новое окно «Добавить персонал».

Поставьте отметки напротив нужных специалистов и нажмите на кнопку «Ок» для сохранения внесенных данных.

Добавить персонал

☐ Только выбранные

☐ 123461 Мышкин В. А. (врач-терапевт
участковый, Взрослая поликлиника) общий
профиль

☐ 12388 Мешкова О. С. (врач-кардиолог,
Стационар)

☒ 457 Черкасова А. Е. (врач-терапевт,
Стационар)

☐ 859 Гордеева А. Е. (врач-хирург, Стационар)

☐ Филатова А. А. (врач-терапевт, Больница)

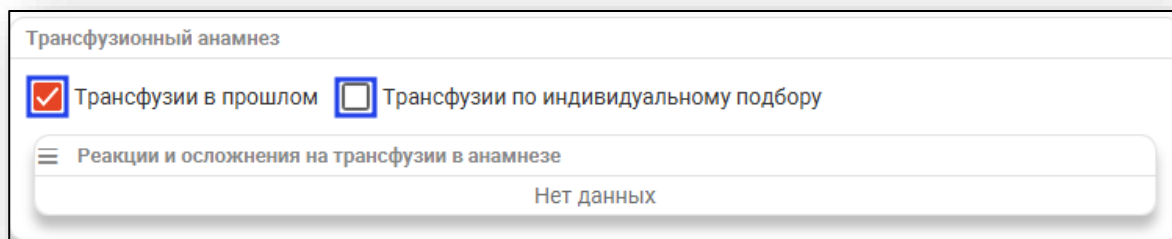
ОК

Для удаления ошибочно внесенных сведений нажмите на пиктограмму «Удалить элемент» справа от строки.

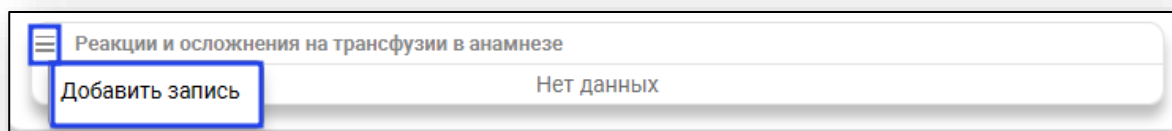
Вспомогательный персонал

457 Черкасова А. Е. (врач-терапевт, Стационар)

В блоке «Трансфузионный анамнез» при необходимости проставьте отметки «Трансфузии в прошлом» и «Трансфузии по индивидуальному подбору».



Для внесения сведений в блок «Реакции и осложнения на трансфузии в анамнезе» нажмите на кнопку «Меню» и выберите действие «Добавить запись».



Будет открыто новое окно «Добавить запись», в котором необходимо проставить отметки напротив нужных значений и нажать «Ок» для сохранения внесенных данных.

Ошибочно внесенные значение возможно удалить с помощью пиктограммы «Удалить элемент».

Вкладка «Компонент крови (донор)»

В блоке «Компонент крови» из выпадающего списка заполните поля «Организация, кем заготовлен» и «Организация, кем отправлен». Поля «Дата заготовки» и «Срок годности, до» заполняются вручную либо с помощью «Календаря». Поля «№ контейнера» и «Объем, мл» заполняются вручную.

При необходимости поставьте отметку «Макроскопическая оценка компоненты крови».

Компонент крови

Организация, кем заготовлен Дата заготовки № контейнера
Поле обязательно для заполнения Не заполнено Поле обязательно для заполнения

Организация, кем отправлен Срок годности, до Объем, мл
Не заполнено Поле обязательно для заполнения

☐ Макроскопическая оценка компоненты крови

В блоке «Донор» заполните поле «Код донора».

В блоке «Группа крови АВО, ФСЛИ» нажмите на кнопку «Меню» и выберите действие «Добавление группы крови».

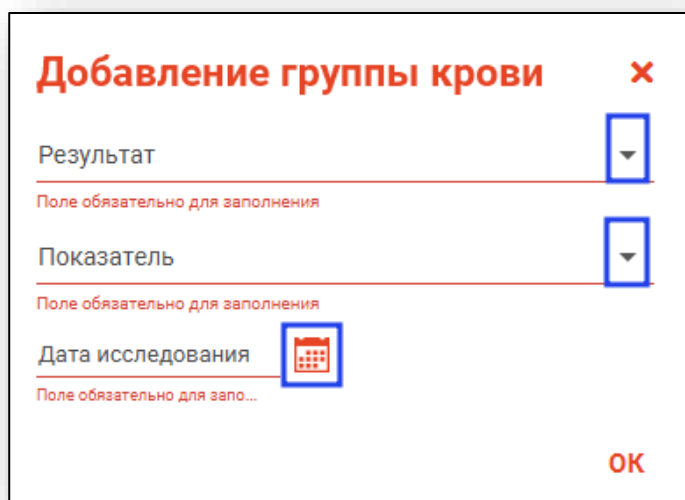
Донор

Код донора

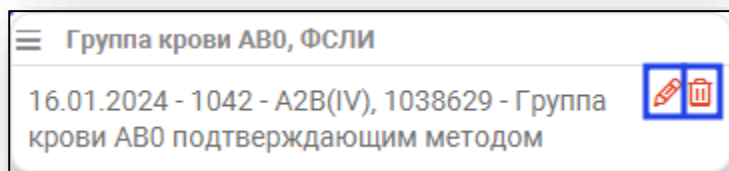
Добавление группы крови

Будет открыто новое окно «Добавление группы крови».

Из выпадающего списка заполните поля «Результат» и «Показатель». Заполните поле «Дата исследования» вручную либо с помощью «Календаря».



Редактировать либо удалить ошибочно внесенные сведения возможно с помощью пиктограмм справа от строки.



Блоки «Резус-принадлежность, ФСЛИ» и «Фенотип, ФСЛИ» заполняются аналогично блоку «Группа крови АВ0, ФСЛИ».

Вкладка «Лабораторные результаты реципиента»

Заполните блоки «Группа крови АВ0, ФСЛИ», «Резус-принадлежность, ФСЛИ», «Фенотип, ФСЛИ».

Блоки заполняются аналогично блокам во вкладке «Компонент крови (донор)».

Вкладка «Витальные параметры»

Для внесения витальных параметров нажмите на пиктограмму «Редактировать» слева от строки.

Витальные параметры					
	Трансфузии компонентов крови	АД (мм рт....	ЧСС (уд/м...	Температура...	Диурез, цвет м...
	Перед началом переливания				
	Через 1 час после переливания				
	Через 2 часа после переливания				

Будет открыто новое окно «Редактирование записи», в котором необходимо заполнить обязательные поля.

Нажмите «Ок» для сохранения внесенных данных.

Редактирование записи				x
t тела, °C	SYS mmHg	DIA mmHg	Pulsus	
Поле обязат...	Поле обязат...	Поле обязат...	Поле обязат...	
Диурез, мл	Цвет мочи			
Поле обязательно для заполнения	Поле обязательно для заполнения			
				ОК

Редактирование

Для редактирования сведений о гемотрансфузии выделите нужную запись из списка одним кликом и нажмите на кнопку «Редактировать гемотрансфузию».

Гемотрансфузии			
Дата начала	Дата окончания	Компонент крови	Медицинский персонал
08:00 17.01.2024	10:00 17.01.2024	Эритроцитная масса	Мышкин В. А.

Будет открыто новое окно «Гемотрансфузия, редактирование». Внесите нужные изменения и нажмите на кнопку «Сохранить».

Гемотрансфузия (Поликлиника №86) <Редактирование>

ФИЛАТОВА НАТАЛЬЯ ВИТАЛЬЕВНА 19.08.1996 (27 лет) ЕНП 1361535462650504 СНИЛС 81988161558 тел.: +7 (888) 888-88-88 ID 9036

Основные данные

Компонент крови (донор)

Лабораторные результаты реципиента

Витальные параметры

Основные данные

Дата и время подачи заявки

Дата подачи
17.01.2024

Время подачи
08:00

Период проведения гемотрансфузии

Дата начала
17.01.2024

Время начала
08:00

Дата окончания
17.01.2024

Время окончания
10:00

Показания к гемотрансфузии

1 - Острая кровопотеря

Сведения о гемотрансфузии

Компонент крови
2 - Эритроцитная масса

Способ переливания
1 - Прямое переливание крови

☐ Аутодонация

Объем, мл
Доза, ед
Скорость введения, мл/мин

Реакции и осложнения

Степень тяжести осложнений при гемотрансфузии
6501 - Реакций и осложнений нет

Реакции и осложнения при гемотрансфузии
Нет данных

Основные симптомы
Нет данных

Медицинский персонал

Врач (непосредственный исполнитель)
123461 Мышкин В. А. (врач-терапевт участковый, ВЗро)

Создано: 17.01.2024 - Черкасова А. Е., врач-терапевт

Сохранить Печать Завершение случая

Удаление

Для удаления ошибочно созданной записи выберите нужную запись из списка одним кликом и нажмите на кнопку «Удалить гемотрансфузию».

Выбранная запись будет удалена из табличной части вкладки.

Гемотрансфузии

+

Дата начала	Дата окончания	Компонент крови	Медицинский персонал
08:00 17.01.2024	10:00 17.01.2024	Эритроцитная масса	Мышкин В. А.

Будет открыта новая вкладка «Протокол гемотрансфузии», из которого возможно распечатать документ и сохранить на ПК пользователя.

ЗМК

Протокол гемотрансфузии

ПРОТОКОЛ ТРАНСФУЗИИ		
Фамилия, имя, отчество (при наличии) реципиента Филатова Наталья Витальевна	Дата и время подачи заявки	Дата трансфузии 17.01.2024
Отделение Терапевтическое отделение	N и/б 219	Время начала трансфузии 08:00
		Время окончания трансфузии 10:00
Данные медицинского обследования реципиента		
Группа крови реципиента АВ0:		Резус-принадлежность
Антигены С, с, Е, е, К		Аллоиммунизация антител
Показания к трансфузии		
Острая кровопотеря		
Анамнез реципиента		
Трансфузии компонентов крови в анамнезе (+)	Реакции и осложнения на трансфузии в анамнезе	Трансфузии по индивидуальному подбору (-)
Данные о донорской крови или ее компоненте		
Наименование компонента донорской крови Эритроцитарная масса		Наименование организации, осуществившей заготовку АЛЫПЕЙСКИЙ ФИЛИАЛ ООО ВТБМС
Группа крови донора АВ0: A2B(IV)		Антигены эритроцитов донора С, с, Е, е, К
N единицы компонента крови 152	Количество (мл) 500	

Вкладка «Прочее»

На вкладке «Прочее» при необходимости создаётся экстренное извещение. Есть возможность внести индекс по шкале Бартела, а также внести неделю беременности и поставить отметку «Дородовая госпитализация с последующим родоразрешением».

Также во вкладке «Прочее» возможно выбрать классификационные критерии, не относящиеся к какой-либо определенной части стационарного случая. Для заполнения поля «Иные классификационные критерии» воспользуйтесь выпадающим списком.

Стационарный случай, акушерский профиль (БСМП №86) <Редактирование>

ФИЛАТОВА НАТАЛЬЯ ВИТАЛЬЕВНА 19.08.1996 (29 лет) ЕНП 1361535462650504 СНИЛС 81988161558 тел.: +7 (165) 212-34-12 ID 15583

Период пребывания: 11.06.2025 - 11.06.2025 (1 дн.) Диагноз: Z34 - Наблюдение за течением нормальной беременности ПДР: 11.06.2025 Текущий срок: 43 нед.

+

▼

АКУШЕРСКО-ГИНЕКОЛОГИЧЕСКОЕ ОТД.

Группа риска (Низкая)

Осмотр при поступлении в отделение

Исход беременности

Температурный лист

Дневник пребывания ...

Переводной эпикриз

Осмотры (1)

Этапные эпикризы (1)

Лист назначений

Анализы

Направления

ВМП

Интенсивная терапия

Диагностика

Процедуры (1)

ЭЛН

Операции (0)

Гемотрансфузии (0)

Прочее

Прочее

Индекс по шкале Бартела: ?

Номер недели беременности ☐ Дородовая госпитализация с последующим родоразрешением

Иные классификационные критерии

Информация о сложности лечения

☐ Проведение первой иммунизации

☐ Развертывание индивидуального поста

☐ Проведение антимикробной терапии инфекций

☐ Использовать представителя

☐ Проведение 1 этапа медицинской реабилитации пациентов

☐ Проведение сопроводительной лек. терапии при ЗНО у взрослых в соотв. с клин. рекомендациями

☐ МП тяжелой сопут. патологии, осложн. заболеваний, влияющих на сложность лечения

Консультация (консилиум) с использованием телемедицинских технологий

Дата консультации (консилиума) Кем проводился

ЭКО

Кол-во эмбрионов

Результаты ХГЧ

Результаты УЗИ

В блоке «Информация о сложности лечения» при необходимости поставьте отметки «Проведение первой иммунизации», «Развертывание индивидуального поста», «Проведение антимикробной терапии инфекций» и «Использовать представителя» (для случаев пребывания в отделении несовершеннолетнего с его представителем). Если данные о представителе пациента были внесены в поле «Представитель пациента» во вкладке «Поступление», то в блоке «Информация о сложности лечения» пункт «Использовать представителя» по умолчанию будет активен.

Информация о сложности лечения

☐ Проведение первой иммунизации

☐ Развертывание индивидуального поста

☐ Проведение антимикробной терапии инфекций

☐ Использовать представителя

☐ Проведение 1 этапа медицинской реабилитации пациентов


☐ Проведение сопроводительной лек.терапии при ЗНО у взрослых в соотв. с клин.рекомендациями


☐ МП тяжелой сопут. патологии, осложн. заболеваний, влия-х на сложность лечения

Возможно внести дату консультации (консилиума) с использованием телемедицинских технологий.

Дату консультации (консилиума) возможно внести вручную либо с помощью «Календаря». После внесения даты станет доступно для заполнения поле «Кем проводился». Выберите значение из выпадающего списка.


Консультация (консилиум) с использованием телемедицинских технологий


Дата консультации (консилиума) 

Кем проводился 

ЭКО

Кол-во эмбрионов

Результаты ХГЧ 

Результаты УЗИ 

Блок «Выбытие из отделения»

Блок «Выбытие из отделения» заполняется при переводе пациента в другое отделение, либо при выписке.

АКУШЕРСКОЕ ОТД.

Поступление в отделение

Дата поступления: 04.07.2024 Время: 12:11 План. дата выбытия

Текущее отделение
Акушерское (отд.); Стационар (подр.); ☒ Стационар на дому

Врач:
198 Арсеньева С. В. (врач-неонатол)

Палата, койка
1, Койка №2.

Выбытие из отделения

Дата выбытия: Время: Кол-во койко-дней:

Исход заболевания Результат пребывания в отделении

Перевод в отделение

Внесите дату выбытия из отделения вручную, либо с помощью «Календаря». Время выбытия будет проставлено автоматически, при необходимости поле возможно заполнить вручную.

Поля «Исход заболевания» и «Результат пребывания в отделении» заполняются из выпадающего списка.

При результате пребывания в отделении «Переведен на другой профиль коек» будет разблокировано поле «Перевод в отделение». Нажмите на кнопку «Выбрать отделение» и укажите отделение, в которое был переведен пациент.

Выбытие из отделения

Дата выбытия: 05.07.2024 Время: 12:54 Кол-во койко-дней: 1

Исход заболевания
102 - Улучшение

Результат пребывания в отделении
104 - Переведён на другой профиль

Перевод в отделение

При результате пребывания в отделении «Выписан», для создания эпикриза необходимо сохранить случай.

Эпикриз

Эпикриз может быть добавлен после сохранения стационарного случая.

Создание

Для создания эпикриза необходимо открыть уже созданный стационарный случай и выбрать в меню добавления посещений «Создать эпикриз».

Стационарный случай, акушерский профиль (БСМП №86) <Редактирование>

ФИЛАТОВА НАТАЛЬЯ ВИТАЛЬЕВНА 19.08.1996 (29 лет) ЕНП 1361535462650504 СНИЛС 81988161558 тел.: +7 (165) 212-34-12 ID 16946

Период пребывания: 12.11.2025 - 14.11.2025 (2 дн.) Диагноз: Z01.4 - Гинекологическое обследование (общее) (рутинное) Роды: 12.11.2025

АКУШЕРСКО-ГИНЕКОЛОГИЧЕСКОЕ ОТД.

Поступление в отделение

Дата поступления: 12.11.2025 Время: 09:39 План. дата выбытия:

Текущее отделение: Акушерско-гинекологическое (отд.); Ст ☐ Стационар на дому

Врач: 231634 Мышкин В. А. (заведующий) Палата, койка: Палата 1, Койка №5.

Выбытие из отделения

Дата выбытия: Время: Кол-во койко-дней:

Исход заболевания: Результат пребывания в отделении:

Перевод в отделение:

Сайдбар меню:

- Перевести в отделение
- Создать эпикриз**
- Группа риска (Низкая)
- Осмотр при поступлении в отделение
- Исход беременнос... (Родоразрешение)
- Температурный лист
- Дневник пребывания...

В редактируемом случае появится вкладка «Новый эпикриз».

Стационарный случай, акушерский профиль (БСМП №86) <Редактирование>

ФИЛАТОВА НАТАЛЬЯ ВИТАЛЬЕВНА 19.08.1996 (28 лет) ЕНП 1361535462650504 СНИЛС 81988161558 тел.: +7 (165) 212-34-11 ID 15214

Период пребывания: 23.04.2025 - 24.04.2025 (1 дн.) Диагноз: L50.0 - Аллергическая крапивница ПДР: Текущий срок: 1 нед. 1 день

ЭПИКРИЗ

Дата выписки: 24.04.2025 Время выписки: 12:21 Врач*: 178 Черкасова А. Е. (врач-терапевт, Взрослая поликлиника)

Результат госпитализации: 101 - Выписан Исход заболевания: 102 - Улучшение Степень тяжести: Трудоспособность:

Направлен в ЛПУ: Запись в поликлинику

Дефекты догоспитального этапа

☐ Недостаточный объем обследования ☐ Неправильная тактика лечения ☐ Несоответствие диагноза ☐ Несвоевременная госпитализация

Диагнозы

Основной диагноз: L50.0 - Аллергическая крапивница Характер основного заболевания: 3 - Ранее установленное хроническое

Обследование на ВИЧ, сифилис, гепатиты

☐ Проведено обследование на ВИЧ-инфекцию (AIDS 2) ☐ Проведено обследование на сифилис (RW1) ☐ Проведено обследование на гепатиты В, С

Тип акушерского эпикриза

☐ Акушерское отделение ☐ Отделение патологии/Дневной стационар (Выписной эпикриз) ☐ Отделение патологии (Переводной эпикриз)

Описательный блок

Заполните поля «Степень тяжести» и «Трудоспособность» из выпадающего списка.

Стационарный случай, акушерский профиль (Поликлиника №86) <Редактирование>

ФИЛАТОВА НАТАЛЬЯ ВИТАЛЬЕВНА 19.08.1996 (28 лет) ЕНП 1361535462650504 СНИЛС 81988161558 тел.: +7 (165) 212-34-11 ID 11330

Период пребывания: 02.09.2024 - 02.09.2024 (1 дн.) Диагноз: L50.0 - Аллергическая крапивница ПДР: Текущий срок: 20 нед. 4 дня

ЭПИКРИЗ

Дата выписки: 02.09.2024 Время выписки: 16:09 Врач*: 178 Черкасова А. Е. (врач-терапевт, Взрослая поликлиника)

Результат госпитализации: 101 - Выписан Исход заболевания: 101 - Выздоровление Степень тяжести: Трудоспособность:

Направлен в ЛПУ: Запись в поликлинику

Раздел «Дефекты догоспитального этапа»

Если были замечены дефекты догоспитального этапа, отметьте это в соответствующем поле (полях).

▼ Дефекты догоспитального этапа

☐ Недостаточный объем обследования

☐ Неправильная тактика лечения

☐ Несоответствие диагноза

☐ Несвоевременная госпитализация


Заполнение описательного блока из шаблона

После заполнения основной информации при работе с разделом «Диагнозы» имеется возможность выбрать диагноз из шаблона. Для этого необходимо нажать по кнопке «Использовать шаблон». Шаблоны создаются в модуле «Редактор шаблонов».

▼ Диагнозы


Основной диагноз

Z34.0 - Наблюдение за течением нормальной первой беременн



Далее необходимо выбрать подходящий шаблон из списка, для этого можно воспользоваться поиском (кнопка «Найти»). После выбора шаблона нажать «ОК».



Выбор шаблона ✕



Код	Наименование	Уровень доступа
L50.0	L50.0 - Аллергическая крапивница	Уровень организации

Далее появится окно с данными, которые содержит этот шаблон.

L50.0 - Аллергическая крапивница



Эпикриз
Диагноз: аллергическая реакция по типу крапивницы, тяжелой степени тяжести.
Проведено обследование:
ОАК:
RW:
БАК:
ОАМ:
ЭКГ:
Проводилось лечение:
Дексаметазон 12 мг в/в № 3, хлорпирамин 1,0 в/м, стерофундин 500,0 в/в капельно, тетроспан 500,0 в/в капельно, преднизолон 90 мг в/в струйно, фуросемид 2,0 в/в.
Выписан(а) в удовлетворительном состоянии с рекомендациями.

Рекомендации
1. Наблюдение терапевта по месту жительства
2. Консультация аллерголога-иммунолога амбулаторно
3. Гипоаллергенная диета
4. Контроль ОАК амбулаторно через 3-5 дней.

Особые отметки

OK

В зависимости от шаблона необходимо заполнить параметры. Это осуществляется путём введения информации в левой части экрана в соответствующие текстовые поля и выбора нужных отметок либо записей.

Поступила
плановом

Препарат:
☒ Dexamethasoni
☐ Indometacini 0,025 - 1 таблетка 3 раза в сутки
☒ Sol.Albucidi 0,1 4 раза в сутки

Эпикриз
Пациентка, поступила в **плановом** порядке. При поступлении высказывала жалобы на прогрессирующее снижение зрения на обоих глазах, ощущение возникновения перед глазами «пелены и тумана».
OD: рефлекс глазного дна серый, биомикроскопия выявила помутнение ядра хрусталика и в его подкорковых слоях, зрачковая реакция на свет сохранена. Visus OD=0,03(Hm) некорригируемая.
OS: рефлекс глазного дна бледный розовый, биомикроскопия выявила помутнение ядра хрусталика. Visus= OS=0,3 (Hm) некорригируемая.

Рекомендации
Наблюдение в поликлинике по месту жительства у окулиста по поводу незрелой сенильной катаракты левого глаза.



Принимать **Dexamethasoni**

Особые отметки

После введения информации данные в полях осмотра будут дополнены только что добавленными сведениями, что отображается в правой части экрана. Информацию в полях осмотра также можно редактировать. По окончании введения информации шаблон можно применить, для чего нажать кнопку «ОК».

<p>Поступила плановом</p> <p>Препарат:</p> <p><input checked="" type="checkbox"/> Dexamethasoni</p> <p><input type="checkbox"/> Indometacini 0,025 - 1 таблетка 3 раза в сутки</p> <p><input checked="" type="checkbox"/> Sol.Albucidi 0,1 4 раза в сутки</p>	<p>Эпикриз</p> <p>Пациентка, поступила в плановом порядке. При поступлении высказывала жалобы на прогрессирующее снижение зрения на обоих глазах, ощущение возникновения перед глазами «пелены и тумана».</p> <p>OD: рефлекс глазного дна серый, биомикроскопия выявила помутнение ядра хрусталика и в его подкорковых слоях, зрачковая реакция на свет сохранена. Visus OD=0,03(Hm) некорректируемая.</p> <p>OS: рефлекс глазного дна бледный розовый, биомикроскопия выявила помутнение ядра хрусталика. Visus= OS=0,3 (Hm) некорректируемая.</p> <hr/> <p>Рекомендации</p> <p>Наблюдение в поликлинике по месту жительства у окулиста по поводу незрелой сенильной катаракты левого глаза.</p> <hr/> <p>Принимать Dexamethasoni</p> <hr/> <p>Особые отметки</p> <hr/>
---	--

При необходимости можно скрыть параметры либо предпросмотр нажатием соответствующих кнопок в верхней части окна.

<div></div>	
факторы риска:	Жалобы
<input type="checkbox"/> алкоголь <input type="checkbox"/> курение	

После этого поля раздела «Описательный блок» будут заполнены согласно шаблону и информации, введенной в шаблон.

Добавление сопутствующих диагнозов

Для добавления сопутствующих и других типов диагнозов нажмите кнопку «Добавить диагноз» и выберите нужный тип диагноза.

▼ **Диагнозы**

Основной диагноз
L50.0 - Аллергическая крапивница

Характер основного заболевания:
3 - Ранее установленное хроническое

▼ **Описательный блок**

Заключение:

Рекомендации:

Сопутствующее заболевание

Осложнение основного заболевания

Внешние причины заболеваемости и смертности

Конкурирующее заболевание

Фоновое заболевание

Осложнение сопутствующего заболевания

Выбранное поле появится в разделе.

▼ **Диагнозы**

Основной диагноз
L50.0 - Аллергическая крапивница

Характер основного заболевания:
3 - Ранее установленное хроническое

Сопутствующее заболевание

Блок «Обследование на ВИЧ, сифилис, гепатиты»

Если пациенту были проведены исследования на ВИЧ, сифилис и гепатиты, проставьте об этом отметку.

▼ **Обследование на ВИЧ, сифилис, гепатиты**

☒ Проведено обследование на ВИЧ-инфекцию (AIDS 2)

☐ Проведено обследование на сифилис (RW1)

☒ Проведено обследование на гепатиты В, С

Заполнение акушерского эпикриза

Для стационарного случая акушерского профиля в эпикризе будет доступен блок «Тип акушерского эпикриза».

С помощью переключателя установите значение «Акушерское отделение», «Отделение патологии/Дневной стационар (Выписной эпикриз)» или «Отделение патологии (Переводной эпикриз)».

▼ Тип акушерского эпикриза

☒ Акушерское отделение

☐ Отделение патологии/Дневной стационар (Выписной эпикриз)

☐ Отделение патологии (Переводной эпикриз)

Поле обязательно для заполнения

▼ Описательный блок



Заключение:


Поле обязательно для заполнения


Консультации


Рекомендации

Особые отметки:









В блоке «Пребывание ребенка на момент завершения случая матери» установите значение с помощью переключателя «Выписан/переведен ранее», «Выписка/перевод вместе с матерью» либо «Дальнейшее пребывание в отд. новорожденных».

▼ Тип акушерского эпикриза

☒ Акушерское отделение

☐ Отделение патологии (Выписной эпикриз)

☐ Отделение патологии (Переводной эпикриз)

▼ Описательный блок


Пребывание ребенка на момент завершения случая матери

☒ Выписан/переведен ранее


☒ Выписка/перевод вместе с матерью

☐ Дальнейшее пребывание в отд. новорожденных

Пребывание в стационаре с




по




Заполнить сведениями из стационарного случая

в том числе в отделении патологии беременности с



по







Заполните сведения о пребывании в стационаре, в том числе в отделении патологии беременности вручную либо с помощью «Календаря».

ЭПИКРИЗ

Пребывание ребенка на момент завершения случая матери

☐ Выписан/переведен ранее ☒ Выписка/перевод вместе с матерью ☐ Дальнейшее пребывание в отд. новорожденных

Пребывание в стационаре с  по  **Заполнить сведениями из стационарного случая**



в том числе в отделении патологии беременности с  по 



При выборе «Заполнить сведениями из стационарного случая» поля эпикриза будут заполнены из сведений, внесенных в стационарный случай.

ЭПИКРИЗ

Пребывание ребенка на момент завершения случая матери

☐ Выписан/переведен ранее ☒ Выписка/перевод вместе с матерью ☐ Дальнейшее пребывание в отд. новорожденных

Пребывание в стационаре с 11.12.2023  по 22.12.2023  **Заполнить сведениями из стационарного случая**

в том числе в отделении патологии беременности с  по 

Состояние женщины при поступлении

Жалобы: На _____

Status specialis: Срок при поступлении: 39 нед. 5 дней, ПДР: 12.12.2023, Сознание: ясное, Окружность живота: 86 см, АД на лев. руке: 110/70, АД на прав. руке: 120/80

ЧСС: Ясное, ритмичное, ЧСС: 70 уд/мин, ЧДД: 20 /мин, Температура: 36.6 °C, в анамнезе непереносимость пищевых продуктов, косметических средств

Состояние плода при поступлении

Проведенное обследование

Проведенное лечение

Процедуры:
B02.001.002 - Ведение физиологических родов акушеркой

Операции:
A16.20.005 - Кесарево сечение
- A01.01.002.001 - Визуальное исследование при термических, химических и электрических ожогах

Препараты: -

Интенсивная терапия:
Дата начала реанимации: 15.12.2023
Дата окончания реанимации: 15.12.2023

Состояние женщины при выписке/перевод

Удовлетворительное

При необходимости заполните поля вручную.

Заполните сведения о лактации и профилактике мастита с помощью отметок либо с помощью «Календаря». После отметки «Лекция по профилактике мастита» есть возможность заполнить поле персонал из эпикриза по кнопке «Калькулятор».

<input checked="" type="checkbox"/> Лактация	<input type="checkbox"/> Недостаточная	<input checked="" type="checkbox"/> Достаточная
<input checked="" type="checkbox"/> Лекция по уходу за ребенком и грудному вскармливанию	Дата лекции 09.04.2024	<input checked="" type="checkbox"/> Врач-неонатолог <input type="checkbox"/> Медицинская сестра
<input checked="" type="checkbox"/> Лекция по профилактике мастита	Дата лекции 09.04.2024	Персонал 1597 Суворова А. С. (врач-пед)
<input type="checkbox"/> Требуется патронаж	Показания для патронажа	

Поля «Состояние плода(ребенка) при выписке/перевode матери» и «Диагноз(описание)» заполняются вручную.



Состояние плода (ребенка) при выписке/перевode матери
Диагноз (описание)
Заключение:

Поле «Заклучение» возможно заполнить вручную либо с помощью кнопки «Сформировать текст заклчючения».

Заклучение будет сформировано автоматически из сведений, внесенных в стационарный случай.

Заклучение:	<input checked="" type="checkbox"/>
Консультации	<input checked="" type="checkbox"/>
Рекомендации	<input checked="" type="checkbox"/>
Особые отметки:	

Поля «Консультации» и «Рекомендации» заполняются вручную либо с помощью кнопки «Выбрать значение». Поле «Особые отметки» заполняется вручную.

Консультации	
Рекомендации	
Особые отметки:	

Раздел «Детализация при смертельном исходе»

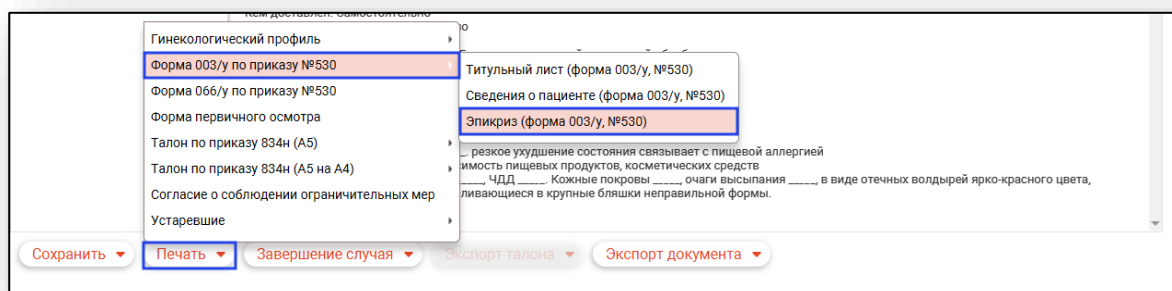
При выборе результата госпитализации, связанного со смертельным исходом пациента, для заполнения добавится раздел «Детализация при смертельном исходе».

Результат госпитализации 105 - Умер	Исход заболевания <small>Поле обязательно для заполнения</small>	Степень тяжести <small>Поле обязательно для заполнения</small>	Трудоспособность
Направлен в ЛПУ	Запись в поликлинику		
▶ Дефекты догоспитального этапа			
▶ Диагнозы			
▶ Описательный блок			
▼ Детализация при смертельном исходе			
Причина смерти: <small>Поле обязательно для заполнения</small>			
<input type="checkbox"/> Отказ от вскрытия	Патологоанатомический основной: <small>Поле обязательно для заполнения</small>		
Патологоанатомический сопутствующий:		Патологоанатомический осложнения:	

Раздел «Выписной эпикриз»

Данный раздел позволяет сформировать и заполнить выписной эпикриз на основании общих сведений о пациенте, данных при оформлении в приемном покое и сведениях о лечении.

Для формирования выписного эпикриза нажмите на кнопку «Печать», выберите пункт «Форма 003/у по приказу № 530» - «Эпикриз (форма 003/у, № 530)».



Нажмите на кнопку «Заполнить» для формирования заключения.

A screenshot of the 'Выписной эпикриз' (Discharge Epikrisis) form. The title is in red. There is a red 'X' icon in the top right corner. A button labeled 'Заполнить' (Fill) is highlighted with a blue border. On the left, there is a sidebar with a list of sections, each with a clipboard icon: 'Общие сведения о пациенте' (highlighted in red), 'Данные при оформлении в приемном покое', 'Сведения о лечении', and 'Заключение'. The main area displays the 'Общие сведения о пациенте' section. It contains the text: 'Общие сведения о пациенте', 'Пациент: Филатова Наталья Витальевна 1996 года рождения (26 лет)', 'Место работы/учебы: ГУЗ "Сидоровская РБ", медицинская сестра', and 'Проживает по адресу: Воронежская область, г Воронеж, ул 1 Мая, дом 5, кв. 15'.

Таким образом, сформированный эпикриз возможно сохранить и распечатать по соответствующей кнопке.

Выписной эпикриз

Заполнить

Общие сведения о пациенте

Данные при оформлении в приемном покое

Сведения о лечении

Заключение

Сведения о лечении

Движение по отделениям
С 15.05.2023 по 18.05.2023: Терапевтическое отделение отд.

Диагнозы
Основное заболевание: Аллергическая крапивница, код по МКБ: L50.0

Температурный лист
16.05.2023 утро (06:00-11:59):
Температура: 36.6°C
Давление: SYS 120 mmHg, DIA 80 mmHg
Пульс: 70 уд/м

15.05.2023 день (12:00-17:59):
Температура: 36.9°C
Давление: SYS 110 mmHg, DIA 70 mmHg
Пульс: 63 уд/м

15.05.2023 вечер (18:00-23:59):
Температура: 37.4°C
Давление: SYS 120 mmHg, DIA 80 mmHg
Пульс: 75 уд/м

Дневник наблюдений
Осмотр лечащим врачом 16.05.2023 10:17
Врач: Черкасова А. Е. (врач-терапевт, Взрослая поликлиника)
Заключение осмотра: При осмотре: температура 36.8, ЧДД 18, АД 120\80, кожные покровы нормальной окраски. Мочейспускание, стул - норма. Жалобы на жжение; зуд.
Лечение: гипоаллергенная диета, Дексаметазон 12 мг в\в струйно №3, хлорпирармин 1,0 в\м.
Назначения:

Осмотр лечащим врачом 15.05.2023 12:00



СОХРАНИТЬ И РАСПЕЧАТАТЬ

Запись на следующий приём/ в поликлинику

Для ЭПМЗ «Эпикриз» в составе стационарного случая для записи на приём в поликлинику присутствует поле «Запись в поликлинику».

Дата выписки: 05.10.2021	Время выписки: 08:53	Врач:* 178 Черкасова А. Е. (врач-терапевт, Взрослая поликлиника)	
Результат госпитализации 101 - Выписан	Исход заболевания 101 - Выздоровление	Степень тяжести 1 - Удовлетворительное	Трудоспособность восстановлена полностью
Направлен в ЛПУ		Запись в поликлинику	

Предварительно необходимо сохранить ЭПМЗ. После сохранения в поле появится кнопка «Изменить запись».

Дата выписки: 05.10.2022	Время выписки: 08:36	Врач:* 178 Черкасова А. Е. (врач-терапевт, Взрослая поликлиника)	
Результат госпитализации 101 - Выписан	Исход заболевания 101 - Выздоровление	Степень тяжести 1 - Удовлетворительное	Трудоспособность восстановлена полностью
Направлен в ЛПУ		Запись в поликлинику  	

Во всплывающем окне будут отображаться слоты из расписания с типом приема «Вторичный прием», с источником записи «Врач». Выберите подразделение, специальность, врача и дату. В календаре присутствует цветовая индикация наличия расписания.

Запись на прием: Пациент : Филатова Наталья Витальевна (19.08.1996 г.р.)

Выбор даты

Декабрь 2022

пн	вт	ср	чт	пт	сб	вс
28	29	30	1	2	3	4
5	6	7	8	9	10	11
12	13	14	15	16	17	18
19	20	21	22	23	24	25
26	27	28	29	30	31	1
2	3	4	5	6	7	8

Фильтры

Обособленное подразделение

Подразделение

Специальность

Выбор врача

☐ Выделить все

☒ 178 - Черкасова А. Е. (врач-терапевт, Взр

День

Сегодня

Список записанных пациентов

Пациенты в удалённых слотах

OK

Для выбора времени записи нажмите на соответствующую строчку правой кнопкой мыши и выберите из диалогового окна «Записать (Источник: врач)», либо два раза кликните левой кнопкой мыши по нужной строке.

В появившемся окне, если требуется печать чека, то выберите «Да».

Информация о записи

Для получения информации о записи, нажмите на пиктограмму. Также в окне информации можно осуществить печать чека.

Удаление записи на следующий приём

Для удаления следующего посещения на прием, наведите на поле «След. посещение». Нажмите на появившийся крестик.

Дата выписки: 05.10.2022	Время выписки: 08:36	Врач.* 178 Черкасова А. Е. (врач-терапевт, Взрослая поликлиника)	
Результат госпитализации 101 - Выписан	Исход заболевания 101 - Выздоровление	Степень тяжести 1 - Удовлетворительное	Трудоспособность восстановлена полностью
Направлен в ЛПУ		Запись в поликлинику (№1036) 13.10.2022 15:15	

Выберите удаление записи на приём.

Запись на следующий прием
будет удалена. Продолжить?

НЕТ

ДА

Вкладка «Лист лучевой нагрузки»

Во вкладке «Лист лучевой нагрузки» возможно внести сведения о полученной пациентом лучевой нагрузке.

Стационарный случай, акушерский профиль (Поликлиника №86) <Редактирование>

ФИЛАТОВА НАТАЛЬЯ ВИТАЛЬЕВНА 19.08.1996 (27 лет) ЕНП 1361535462650504 СНИЛС 81988161558 тел.: +7 (888) 888-88-88 ID 7212

Период пребывания: 09.10.2023 - 18.10.2023 (9 дн.) Диагноз: L50.0 - Аллергическая крапивница ПДР: Текущий срок:

+ ▼

> поступление

> акушерский отд.

> эпикриз

Лист лучевой нагрузки

Лист лучевой нагрузки





+

Дата проведения ▼	Услуга	Доза (мЗв)
-------------------	--------	------------

Добавление

Для добавления сведений нажмите на кнопку «Добавить лучевую нагрузку».

Лист лучевой нагрузки


   




Дата проведения ▼	Услуга	Доза (мЗв)
-------------------	--------	------------


Будет открыто новое окно «Добавить лучевую нагрузку».

Внесите дату вручную либо с помощью «Календаря». Поле «Доза (мЗв)» заполняется вручную либо с помощью стрелочек справа от строки. Из выпадающего списка укажите услугу, которая была оказана пациенту.

После внесения информации нажмите на кнопку «Сохранить».

Добавить лучевую нагрузку 





18.10.2023  Доза (мЗв) 3  

Услуга
A06.03.030 - Рентгенография запястья 

СОХРАНИТЬ

Созданная запись будет отображена в табличной части вкладки «Лист лучевой нагрузки».

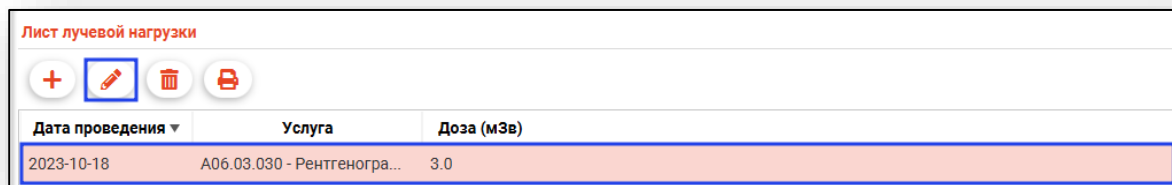
Лист лучевой нагрузки

Дата проведения ▼	Услуга	Доза (мЗв)
2023-10-18	A06.03.030 - Рентгеногра...	3.0

Редактирование

Чтобы внести изменения в созданную запись, выберите нужную запись из списка одним кликом и нажмите на кнопку «Изменить лучевую нагрузку».



Лист лучевой нагрузки

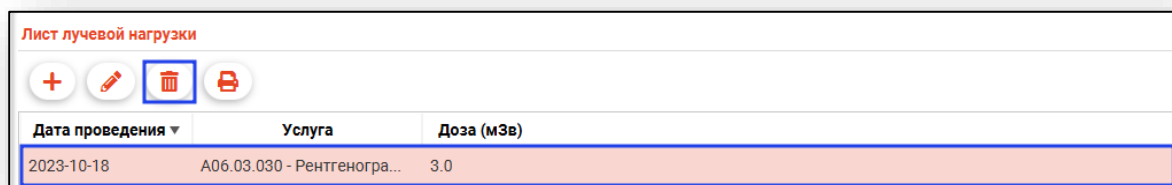
Buttons: +, Edit (pencil), Delete (trash), Print (printer)

Дата проведения ▼	Услуга	Доза (мЗв)
2023-10-18	A06.03.030 - Рентгеногра...	3.0

Будет открыто редактирования. Внесите нужные изменения и нажмите на кнопку «Сохранить».

Удалить

Чтобы удалить ошибочно созданную запись, выберите нужную запись из списка одним кликом и нажмите на кнопку «Удалить лучевую нагрузку».



Лист лучевой нагрузки

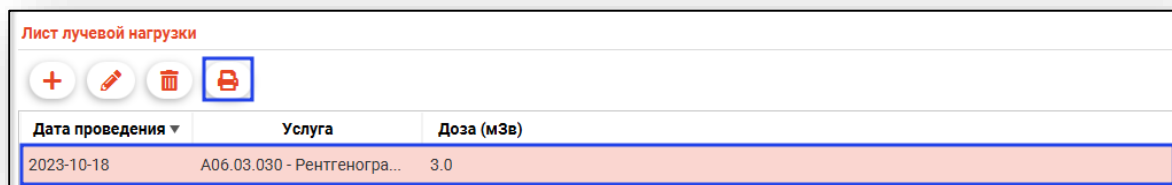
Buttons: +, Edit (pencil), Delete (trash), Print (printer)

Дата проведения ▼	Услуга	Доза (мЗв)
2023-10-18	A06.03.030 - Рентгеногра...	3.0

Выбранная запись будет удалена.

Печать

Для печати листа лучевой нагрузки выберите запись из списка одним кликом и нажмите на кнопку «Печать».



Лист лучевой нагрузки

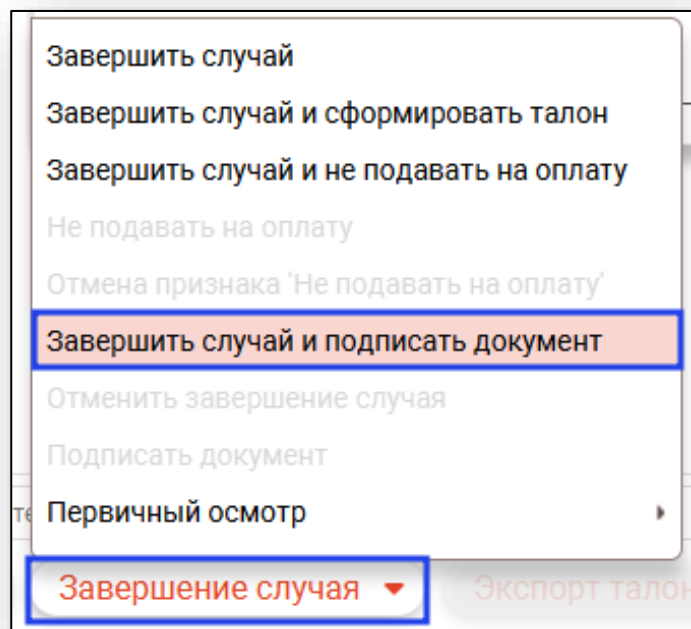
Buttons: +, Edit (pencil), Delete (trash), Print (printer)

Дата проведения ▼	Услуга	Доза (мЗв)
2023-10-18	A06.03.030 - Рентгеногра...	3.0

Будет открыто новое окно «Лист лучевой нагрузки», из которого возможно сохранить и распечатать документ.

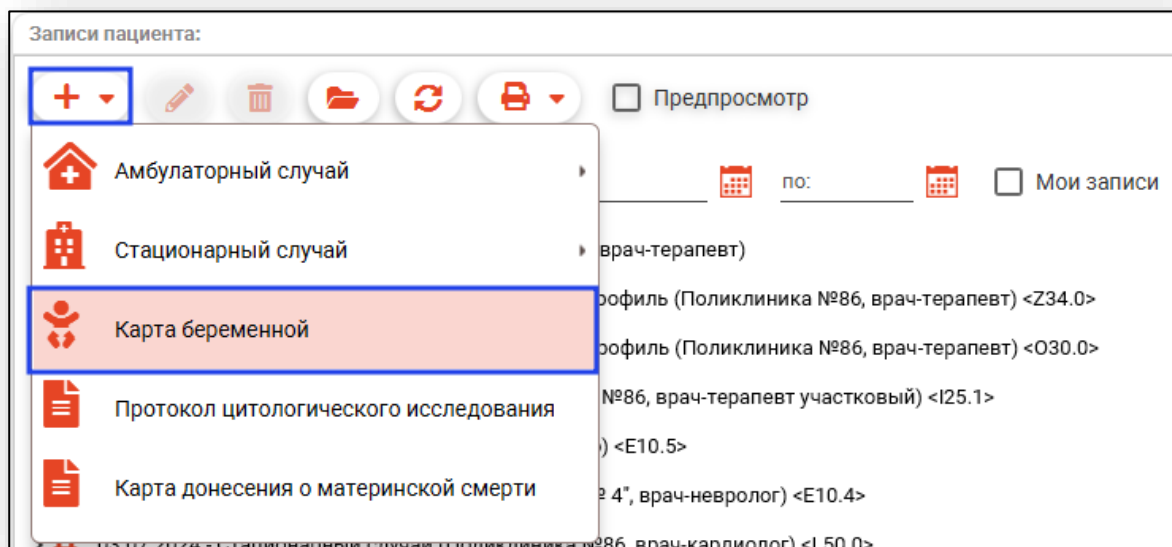
Создание ЭМД

После завершения и подписи стационарного случая будут сформированы ЭМД «Стационарный случай» и ЭМД «Статистическая карта выбывшего из стационара».



Карта беременной

Для создания новой карты беременной необходимо выбрать создание ЭПМЗ «Карта беременной».



Будет открыто окно «Автозаполнение». При выборе «Да» в карту беременной будут автоматически добавлены сведения, внесенные ранее в сигнальную информацию модуля «ЭМК».

Автозаполнение

Данные карты беременной будут заполнены автоматически на основании ЭМК и предыдущей карты беременной:

- место работы
- семейное положение
- рост, вес
- группа крови
- аллергические реакции
- результат флюорографии
- сведения о прививках
- сведения о маммографии
- гинекологический анамнез
- исходы предыдущих беременностей

НЕТ
ДА

Будет открыто новое окно «Карта беременной. Добавление».

Карта беременной (Поликлиника №86) <Добавление>

ЧЕРКАСОВА АЛИНА ЕВГЕНЬЕВНА 03.02.1995 (29 лет) ЕНП 2564564564256233 СНИЛС 47445895137 тел.: +7 (155) 555-55-56 ID -

СВЕДЕНИЯ О ПАЦИЕНТКЕ

Сведения об отце ребенка

Сведения о прививках

Анамнез

Исходы предыдущих беременностей

ТЕКУЩАЯ БЕРЕМЕННОСТЬ -

Дневник посещений

Направления

Анализы

Диагностика

Группа риска (Низкая)

Консультации

Госпитализация

ЭЛН

Исход

Наблюдение после исхода

СВЕДЕНИЯ О ПАЦИЕНТКЕ

ФИО беременной: Черкасова Алина Евгеньевна

Дата рождения: 03.02.1995

Возраст: 29 лет

ЕНП: 2564564564256233

СНИЛС: 47445895137

Номер обменной карты:

Телефон (моб): +71555555556

Телефон (дом.):

Email: chae@mail.ru

Адрес (рег.): Воронежская область, г Воронеж, ул 19 стрелковой дивизии, дом 1, кв. 1

Адрес (факт.): Воронежская область, г Воронеж, ул Красненькая, дом 16, кв. 5

Персональные данные верифицированы пациенткой

При первой явке

В срок 28-30 недель

В срок 35-36 недель

ФИО и телефон доверенного лица:

Образование: Библиотекарь

Профессия: Библиотекарь

Место работы: Библиотека им. Пушкина

Семейный статус:

Группа инвалидности:

Группа крови:

Резус-фактор:

Группа крови, дата:

Декретный отпуск, с:

Декретный отпуск, по:

Род. сертификат:

Дополнительные сведения о беременной:

Антропометрия

Рост: 170 см

Исходный вес:

ИМТ: 0.00 кг/м2

Введение антирезус Ig

Предыдущие беременности

Дата:

Дата:

Текущая беременность

Дата:

Дата:

Создано: Голубев Иван Павлович, врач-акушер-гинеколог

Сохранить

Печать

Экспорт документа

Действия

Вкладка «Сведения о пациентке»

Вкладка «Сведения о пациентке» содержит блоки «Сведения о пациентке», «Антропометрия» и «Введение антирезус Ig».

Карта беременной (Поликлиника №86) <Добавление>

ЧЕРКАСОВА АЛИНА ЕВГЕНЬЕВНА 03.02.1995 (29 лет) ЕНП 2564564564256233 СНИЛС 47445895137 тел.: +7 (155) 555-55-56 ID -

СВЕДЕНИЯ О ПАЦИЕНТКЕ

Сведения об отце ребенка
Сведения о прививках
Анамнез
Исходы предыдущих беременностей
ТЕКУЩАЯ БЕРЕМЕННОСТЬ -
Дневник посещений
Направления
Анализы
Диагностика
Группа риска (Низкая)
Консультации
Госпитализация
ЭЛН
Исход
Наблюдение после исхода

СВЕДЕНИЯ О ПАЦИЕНТКЕ

ФИО беременной: Черкасова Алина Евгеньевна Дата рождения: 03.02.1995 Возраст: 29 лет
ЕНП: 2564564564256233 СНИЛС: 47445895137 Номер обменной карты:
Телефон (моб): +71555555556 Телефон (дом.): Email: chae@mail.ru
Адрес (рег.): Воронежская область, г Воронеж, ул 19 стрелковой дивизии, дом 1, кв. 1 Адрес (факт.): Воронежская область, г Воронеж, ул Красненькая, дом 16, кв. 5

Персональные данные верифицированы пациенткой

☐ При первой явке ☐ В срок 28-30 недель ☐ В срок 35-36 недель

ФИО и телефон доверенного лица:

Образование: Библиотекарь Место работы: Библиотека им. Пушкина

Семейный статус: Группа инвалидности:

Группа крови: Резус-фактор: Группа крови, дата:

Декретный отпуск, с: Декретный отпуск, по: Род. сертификат:

Дополнительные сведения о беременной:

Антропометрия
Рост: 170 см Исходный вес:
ИМТ: 0.00 кг/м2

Введение антирезус Ig
☐ Предыдущие беременности
Дата: Дата:
☐ Текущая беременность
Дата: Дата:

Создано: Голубев Иван Павлович, врач-акушер-гинеколог

Сохранить Печать Экспорт документа Действия

Блок «Сведения о пациентке»

При создании новой карты беременной в блоке «Сведения о пациентке» необходимо проверить основные данные пациентки: ФИО беременной, дату рождения, возраст, ЕНП, СНИЛС, а также номер телефона, адрес по ФИАС (регистрации, фактический), место работы.

Основные данные о физическом лице будут отображены автоматически, если информация была ранее внесена в модуль «Физические лица». При внесении данных через модуль «Карта беременной», данные будут доступны только внутри «Карты беременной», и в другие модули перенесены не будут.

Поля «Номер обменной карты» и «ФИО и телефон доверенного лица» заполняются вручную. Так же вручную возможно внести информацию о домашнем телефоне и электронном адресе пациентки.

Карта беременной (Поликлиника №86) <Добавление>

ЧЕРКАСОВА АЛИНА ЕВГЕНЬЕВНА 03.02.1995 (29 лет) ЕНП 2564564564256233 СНИЛС 47445895137 тел.: +7 (155) 555-55-56 ID -

СВЕДЕНИЯ О ПАЦИЕНТКЕ

СВЕДЕНИЯ О ПАЦИЕНТКЕ

СВЕДЕНИЯ О ОТЦЕ РЕБЕНКА

СВЕДЕНИЯ О ПРИВИВКАХ

АНАМНЕЗ

ИСХОДЫ ПРЕДЫДУЩИХ БЕРЕМЕННОСТЕЙ

ТЕКУЩАЯ БЕРЕМЕННОСТЬ

ДНЕВНИК ПОСЕЩЕНИЙ

НАПРАВЛЕНИЯ

АНАЛИЗЫ

ДИАГНОСТИКА

ГРУППА РИСКА (Низкая)

КОНСУЛЬТАЦИИ

ГОСПИТАЛИЗАЦИЯ

ЭЛН

ИСХОД

НАБЛЮДЕНИЕ ПОСЛЕ ИСХОДА

ФИО беременной: Черкасова Алина Евгеньевна

Дата рождения: 03.02.1995

Возраст: 29 лет

ЕНП: 2564564564256233

СНИЛС: 47445895137

Номер обменной карты:

Телефон (моб): +715555555556

Телефон (дом.):

Email: chae@mail.ru

Адрес (рег.): Воронежская область, г Воронеж, ул 19 стрелковой дивизии, дом 1, кв. 1

Адрес (факт.): Воронежская область, г Воронеж, ул Красненькая, дом 16, кв. 5

Персональные данные верифицированы пациенткой

☐ При первой явке ☐ В срок 28-30 недель ☐ В срок 35-36 недель

ФИО и телефон доверенного лица:

Образование: Библиотекарь

Профессия: Библиотекарь

Место работы: Библиотека им. Пушкина

Семейный статус:

Группа инвалидности:

Группа крови:

Резус-фактор:

Группа крови, дата:

Декретный отпуск, с:

Декретный отпуск, по:

Род. сертификат:

Дополнительные сведения о беременной:

Антропометрия

Рост: 170 см

Исходный вес:

ИМТ: 0.00 кг/м2

Введение антирезус Ig

☐ Предыдущие беременности

Дата:

Дата:

☐ Текущая беременность

Дата:

Дата:

Создано: Голубев Иван Павлович, врач-акушер-гинеколог

Сохранить Печать Экспорт документа Действия

Отметку «Персональные данные верифицированы пациенткой» возможно проставить при первой явке.

Персональные данные верифицированы пациенткой

☒ При первой явке ☐ В срок 28-30 недель ☐ В срок 35-36 недель

Далее отметка о верификации персональных данных пациенткой будет активна в срок 28-30 недель и 35-36 недель.

Персональные данные верифицированы пациенткой

☒ При первой явке ☐ В срок 28-30 недель ☐ В срок 35-36 недель

Поля «Образование», «Профессия» и «Место работы» будут заполнены автоматически, при наличии информации в модуле «Физические лица». Для обновления информации нажмите на кнопку «Заполнить из информации о физическом лице». Из выпадающего списка заполните поля «Семейный статус» и «Группа инвалидности» (при наличии).

Персональные данные верифицированы пациенткой

☐ При первой явке ☐ В срок 28-30 недель ☐ В срок 35-36 недель

ФИО и телефон доверенного лица: _____

Образование: _____	Профессия: Библиотекарь	Место работы: Библиотека им. Пушкина
--------------------	-------------------------	--------------------------------------

Семейный статус: _____ Группа инвалидности: _____

Группа крови: _____ Резус-фактор: _____ Группа крови, дата: _____

Декретный отпуск, с: _____ Декретный отпуск, по: _____ Род. сертификат: _____

Дополнительные сведения о беременной: _____

Из выпадающего списка заполните поля «Группа крови», «Резус-фактор». Дату определения группы крови внесите вручную либо с помощью «Календаря».

Группа крови: AB (IV)	Резус-фактор: +	Группа крови, дата: 11.01.2022
Декретный отпуск, с:	Декретный отпуск, по:	Род. сертификат:
Дополнительные сведения о беременной:		

Период декретного отпуска возможно внести вручную либо с помощью «Календаря». Внести информацию о родовом сертификате возможно с помощью кнопки «Ручной ввод».

Поле «Дополнительные сведения о беременной» заполняется вручную.

Блок «Антропометрия»

Внести рост и вес пациентки возможно вручную, либо с помощью стрелочек справа от поля установить значение.

Антропометрия

Рост: 168 см

Исходный вес: 0.00 кг/м2

ИМТ: 0.00 кг/м2

Индекс массы тела будет рассчитан автоматически.

Антропометрия

Рост: 168 см

Исходный вес: 53.4 кг

ИМТ: 18.92 кг/м2

Блок «Введение антирезус Ig»

Если пациентка была направлена на введение антирезусного иммуноглобулина, поставьте отметку, во время которой беременности был введен иммуноглобулин и внесите дату введения вручную либо с помощью «Календаря».

Введение антирезус Ig

☒ Предыдущие беременности

Дата: 13.07.2020

Дата: 15.07.2020

☐ Текущая беременность

Дата:

Дата:

Вкладка «Сведения об отце ребенка»

Вкладка «Сведения об отце ребенка» содержит блоки «Сведения об отце ребенка», «Сведения о прививках отца ребенка», «Наследственные заболевания у отца ребенка», «Антропометрия» и «Вредные привычки и прочие вредности».

Карта беременной (Поликлиника №86) <Редактирование>

ФИЛАТОВА НАТАЛЬЯ ВИТАЛЬЕВНА 19.08.1996 (26 лет) ЕНП 1361535462650504 СНИЛС 81988161558 тел.: +7 (165) 212-34-11 ID 2619

СВЕДЕНИЯ О ПАЦИЕНТКЕ

Сведения об отце ребенка

Сведения о прививках

Анамнез

Исходы предыдущих беременностей

ТЕКУЩАЯ БЕРЕМЕННОСТЬ (39 нед. 2 дня)

Дневник посещений

Направления

Анализы

Диагностика

Группа риска (Низкая)

Консультации (3)

Госпитализация (1)

ЭЛН

Исход

Наблюдение после исхода

Сведения об отце ребенка

Отец ребенка:

☐ Отец ребенка проживает в ином регионе

ФИО: _____ Дата рождения: _____ Возраст: _____

☐ Военнослужащий ☐ Не застрахован

Телефон (моб.): _____ Телефон (дом.): _____ Место работы: _____

Группа крови: _____ Резус-фактор: _____ Группа крови, дата: _____

Дата теста на ВИЧ: _____ Результат теста на ВИЧ: _____

Сведения о прививках отца ребенка

☐ Столбняк ☐ Дифтерия ☐ Корь ☐ Краснуха ☐ Грипп

Наследственные заболевания у отца ребенка

☐ Мать отрицает _____ Заболевания _____

Вредные привычки и прочие вредности

Примечание: _____

Антропометрия

Рост: _____ Вес: _____ ИМТ: _____

Заболевания

☐ Хронические заболевания

Хронические заболевания (уточнение): _____

☐ ИППП

ИППП (дата, лечение): _____

☐ ВИЧ ☐ Туберкулез ☐ Гепатит В

☐ Гепатит С ☐ Сифилис ☐ Другие

Социально-значимые инфекции, примечание: _____

Последняя флюорография

Дата: _____ ☐ Норма ☐ Отклонение

Примечание: _____

Сохранить

Печать







Экспорт документа

Действия

Блок «Сведения об отце ребенка»

Для того, чтобы внести сведения об отце ребенка, необходимо осуществить поиск физического лица.







Сведения об отце ребенка

   Отец ребенка:   

☐ Отец ребенка проживает в ином регионе

Подробно поиск физического лица описан выше. Также в окне поиска физического лица существует возможность редактировать информацию о физическом лице. Для этого необходимо нажать на кнопку «Редактировать данные о физическом лице». Кнопка становится активной после успешного поиска пациента.


Сведения об отце ребенка

   Решетняк Павел Олегович, 03.09.1994 г.р. (28.   

Откроется окно «Редактирование информации о физическом лице».

Редактирование информации о физическом лице ×

Персональные данные



Фамилия
Решетняк

Имя
Павел

Отчество
Олегович

Дата рождения
03.09.1994

Пол
Мужской

СНИЛС
36910595807

Телефон
+7(123)-456-78-90

Email

Страна гражданства

Место рождения

Сведения о льготах

Льготная категория

Сведения о смерти

Дата смерти

Свидетельство о смерти

ПОЛИСЫ ДОКУМЕНТЫ АДРЕСА СЕМЬЯ ПРИКРЕПЛЕНИЯ РАБОТА/УЧЕБА







Тип	Регион	СМО	Серия	Номер	Дата начала д...	Дата окончания
бумажный полис единого...	48 - Липецкая область	48004 - ФИЛИАЛ ООО "...		4800255848450052	15.04.2017	

СОХРАНИТЬ **ОТМЕНА**

Полный функционал окна «Редактирование информации о физическом лице» описан в модуле «Физические лица».

При активной отметке «Отец ребенка проживает в другом регионе» возможно внести сведения об отце ребенка вручную.

Сведения об отце ребенка

   Отец ребенка:   

☒ Отец ребенка проживает в ином регионе

ФИО:

Дата рождения:

Возраст:

☐ Военнослужащий

☐ Не застрахован

Телефон (моб.):

Телефон (дом.):

Место работы:

Группа крови:

Резус-фактор:







Группа крови, дата:

Дата теста на ВИЧ:


Результат теста на ВИЧ:

Возможно поставить отметку «Военнослужащий» и «Не застрахован».

Сведения об отце ребенка




 Решетняк Павел Олегович, 03.09.1994 г.р. (28 лѣт)   


☐ Отец ребенка проживает в ином регионе

ФИО: _____ Дата рождения:  Возраст: _____

☒ Военнослужащий ☐ Не застрахован







Телефон (моб.): +71234567890 Телефон (дом.): _____ Место работы: ГУЗ "Сидоровская РБ"

Группа крови:  Резус-фактор:  Группа крови, дата: 


Дата теста на ВИЧ:  Результат теста на ВИЧ: _____

Телефон и место работы будут отображены автоматически, если информация была ранее внесена в модуль «Физические лица». При внесении данных через модуль «Карта беременной», данные будут доступны только внутри «Карты беременной», и в другие модули перенесены не будут.

Сведения об отце ребенка




 Решетняк Павел Олегович, 03.09.1994 г.р. (28 лѣт)   


☐ Отец ребенка проживает в ином регионе

ФИО: _____ Дата рождения:  Возраст: _____

☐ Военнослужащий ☐ Не застрахован

Телефон (моб.): +71234567890 Телефон (дом.): _____ Место работы: ГУЗ "Сидоровская РБ"

Группа крови:  Резус-фактор:  Группа крови, дата: 

Дата теста на ВИЧ:  Результат теста на ВИЧ: _____

Из выпадающего списка заполните поля «Группа крови», «Резус-фактор». Дату определения группы крови внесите вручную либо с помощью «Календаря».

<input type="checkbox"/> Военнослужащий	<input type="checkbox"/> Не застрахован	
Телефон (моб.): +7(712)-345-67-89	Телефон (дом.):	Место работы: ГУЗ "Сидоровская РБ"
Группа крови: A (II)	Резус-фактор: +	Группа крови, дата: 16.12.2015

Поле «Дата теста на ВИЧ» заполняется вручную либо с помощью «Календаря». Поле «Результат теста на ВИЧ» необходимо заполнить вручную.

Дата теста на ВИЧ:	Результат теста на ВИЧ:
Сведения о прививках отца ребенка	
<input type="checkbox"/> Столбняк <input type="checkbox"/> Дифтерия <input type="checkbox"/> Корь <input type="checkbox"/> Краснуха <input type="checkbox"/> Грипп	

Блок «Сведения о прививках отца ребенка»

В блоке «Сведения о прививках отца ребенка» возможно проставить отметки о наличии прививок у отца ребенка. Поле «Примечание» заполняется вручную.


Сведения о прививках отца ребенка					
<input checked="" type="checkbox"/> Столбняк	<input type="checkbox"/> Дифтерия	<input checked="" type="checkbox"/> Корь	<input checked="" type="checkbox"/> Краснуха	<input type="checkbox"/> Грипп	

Блок «Наследственные заболевания у отца ребенка»


Чтобы заполнить блок «Наследственные заболевания у отца ребенка» нажмите на кнопку «Выбрать значение» справа от поля «Заболевания».


Наследственные заболевания у отца ребенка

☐ Мать отрицает


Заболевания 

Будет открыто окно «Заболевания», в котором необходимо проставить отметку напротив нужного диагноза. После внесения данных нажмите «Ок».

Заболевания 

 ☐ Только выбранные


- ☒ A00 - Холера
- ☐ A00.0 - Холера, вызванная холерным вибрионом 01, биовар cholerae
- ☐ A00.1 - Холера, вызванная холерным вибрионом 01, биовар eltor
- ☐ A00.9 - Холера неуточненная
- ☐ A01 - Тиф и паратиф
- ☐ A01.0 - Брюшной тиф
- ☐ A01.1 - Паратиф А
- ☐ A01.2 - Паратиф В
- ☐ A01.3 - Паратиф С
- ☐ A01.4 - Паратиф неуточненный
- ☐ A02 - Другие сальмонеллезные инфекции
- ☐ A02.0 - Сальмонеллезный энтерит



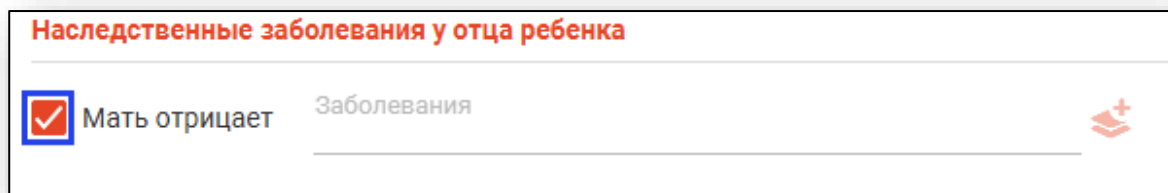
Внесенные заболевания будут отображены в поле «Заболевания».

Наследственные заболевания у отца ребенка

☐ Мать отрицает

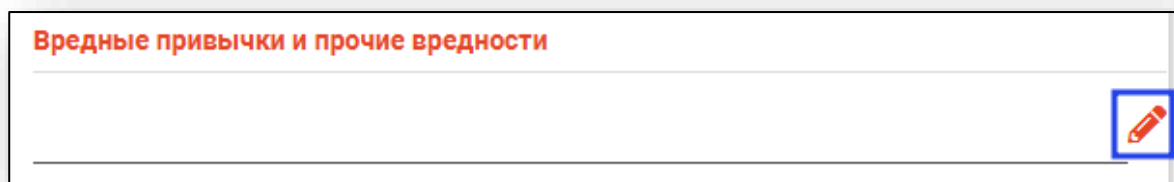
Заболевания Q21.0 - Дефект межжелудочковой перегородки 

При активной отметке «Мать отрицает» поле «Заболевания» будет заблокировано.

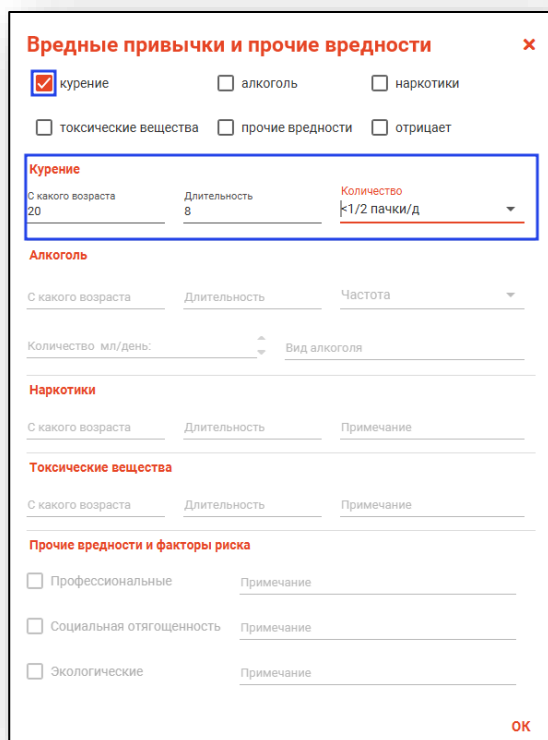


Блок «Вредные привычки и прочие вредности»

Для внесения сведений о вредных привычках и прочих вредностях нажмите на кнопку «Изменить».



Будет открыто новое окно «Вредные привычки и прочие вредности», в котором необходимо проставить отметки о вредных привычках и внести данные.



Блок «Антропометрия»

Внести рост и вес отца ребенка возможно вручную, либо с помощью стрелочек справа от поля установить значение.

Антропометрия

Рост: 180 см | Вес: | ИМТ: 0.00 кг/м2

Индекс массы тела будет рассчитан автоматически.

Антропометрия

Рост: 180 см | Вес: 64.0 кг | ИМТ: 19.75 кг/м2

Блок «Заболевания»

При наличии отметки «Хронические заболевания» будет разблокировано поле «Хронические заболевания (уточнение)», которое необходимо заполнить вручную.

☒ Хронические заболевания

Хронические заболевания (уточнение): гипотиреоз

☐ ИППП

ИППП (дата, лечение):

☐ ВИЧ ☐ Туберкулез ☐ Гепатит В

☐ Гепатит С ☐ Сифилис ☐ Другие

Социально-значимые инфекции, примечание:

При наличии ИППП в анамнезе отца ребенка, поставьте отметку. Поле «ИППП (дата, лечение)» будет разблокировано, информацию необходимо внести вручную.

☒ Хронические заболевания
Хронические заболевания (уточнение):
гипотиреоз

☒ ИППП

ИППП (дата, лечение):

☐ ВИЧ ☐ Туберкулез ☐ Гепатит В

☐ Гепатит С ☐ Сифилис ☐ Другие

Социально-значимые инфекции, примечание:

При наличии социально-значимых инфекций у отца ребенка поставьте отметку. При выборе «Другие» будет разблокировано поле «Социально-значимые инфекции, примечание», которое необходимо заполнить вручную.

☐ ИППП

ИППП (дата, лечение):

☐ ВИЧ ☐ Туберкулез ☐ Гепатит В

☐ Гепатит С ☐ Сифилис ☒ Другие

Социально-значимые инфекции, примечание:


Блок «Последняя флюорография»


В блоке «Последняя флюорография» необходимо заполнить дату последней флюорографии вручную либо с помощью «Календаря» и установить переключатель на значение «Норма» либо «Отклонение».


Поле «Примечание» необходимо заполнить вручную.

Последняя флюорография

Дата:
02.01.2023



☒  Норма

☐  Отклонение

Примечание:

Вкладка «Сведения о прививках»

Во вкладке «Сведения о прививках» заполняются сведения о прививках матери.

Карта беременной (Поликлиника №86) <Добавление>

ФИЛАТОВА НАТАЛЬЯ ВИТАЛЬЕВНА 19.08.1996 (26 лет) ЕНП 4801464515458474 СНИЛС 81988161558 тел.: +7 (165) 212-34-11 ID -

СВЕДЕНИЯ О ПАЦИЕНТКЕ

Сведения об отце ребенка

Сведения о прививках

Анамнез

Исходы предыдущих беременностей

ТЕКУЩАЯ БЕРЕМЕННОСТЬ

Дневник посещений

Направления

Анализы

Диагностика

Группа риска (Низкая)

Консультации










Госпитализация

ЭЛН

Исход

Наблюдение после исхода

Сведения о прививках

<input checked="" type="checkbox"/> Столбняк	Дата: 	<input checked="" type="checkbox"/> Не помнит дату	<input type="checkbox"/> Грипп	Дата: 	<input type="checkbox"/> Не помнит дату
<input checked="" type="checkbox"/> Дифтерия	Дата: 	<input checked="" type="checkbox"/> Не помнит дату	<input type="checkbox"/> ВПЧ	Дата: 	<input type="checkbox"/> Не помнит дату
<input checked="" type="checkbox"/> Корь	Дата: 05.10.2014 	<input type="checkbox"/> Не помнит дату	<input type="checkbox"/> Гепатит В	Дата: 	<input type="checkbox"/> Не помнит дату
<input type="checkbox"/> Краснуха	Дата: 	<input type="checkbox"/> Не помнит дату	<input checked="" type="checkbox"/> Covid-19	Дата: 26.10.2021 	<input type="checkbox"/> Не помнит дату
<input type="checkbox"/> Ветряная оспа	Дата: 	<input type="checkbox"/> Не помнит дату			

Covid-19 (примечание, осложнения):

Другие:

Примечание:

Поставьте отметку о пройденной вакцинации. Дату прививки возможно внести вручную либо с помощью инструмента «Календарь». Если пациентка не помнит точную дату проведения вакцинации, поставьте отметку «Не помнит дату».

Карта беременной (Поликлиника №86) <Добавление>

ФИЛАТОВА НАТАЛЬЯ ВИТАЛЬЕВНА 19.08.1996 (26 лет) ЕНП 4801464515458474 СНИЛС 81988161558 тел.: +7 (165) 212-34-11 ID -

СВЕДЕНИЯ О ПАЦИЕНТКЕ

- Сведения об отце ребенка
- Сведения о прививках**
- Анамнез
- Исходы предыдущих беременностей
- ТЕКУЩАЯ БЕРЕМЕННОСТЬ
- Дневник посещений
- Направления
- Анализы
- Диагностика
- Группа риска (Низкая)
- Консультации
- Госпитализация
- ЭЛН
- Исход
- Наблюдение после исхода

Сведения о прививках

<input checked="" type="checkbox"/> Столбняк	Дата: <input type="text"/>	<input checked="" type="checkbox"/> Не помнит дату	<input type="checkbox"/> Грипп	Дата: <input type="text"/>	<input type="checkbox"/> Не помнит дату
<input checked="" type="checkbox"/> Дифтерия	Дата: <input type="text"/>	<input checked="" type="checkbox"/> Не помнит дату	<input type="checkbox"/> ВПЧ	Дата: <input type="text"/>	<input type="checkbox"/> Не помнит дату
<input checked="" type="checkbox"/> Корь	Дата: <input type="text" value="05.10.2014"/>	<input type="checkbox"/> Не помнит дату	<input type="checkbox"/> Гепатит В	Дата: <input type="text"/>	<input type="checkbox"/> Не помнит дату
<input type="checkbox"/> Краснуха	Дата: <input type="text"/>	<input type="checkbox"/> Не помнит дату	<input checked="" type="checkbox"/> Covid-19	Дата: <input type="text" value="26.10.2021"/>	<input type="checkbox"/> Не помнит дату
<input type="checkbox"/> Ветряная оспа	Дата: <input type="text"/>	<input type="checkbox"/> Не помнит дату			

Covid-19 (примечание, осложнения):

Другие:

Примечание:

Поля «Covid-19 (примечания, осложнения)», «Другие» и «Примечание» заполняются вручную.

Вкладка «Анамнез»

Вкладка «Анамнез» содержит блоки «Анамнез», «Гинекологический анамнез», «Социально-значимые инфекции», «Статус ВИЧ», «Последняя флюорография», «Последнее обследование молочных желез», «Последнее цитологическое исследование микропрепарата шейки матки», «Гемотрансфузии».

Карта беременной (БСМП №86) <Редактирование>

МЕШКОВА ОЛЬГА СЕРГЕЕВНА 03.03.1998 (26 лет) ЕНП 158888254456666 СНИЛС 71084094073 тел.: +7 (132) 484-02-89 ID 3155

СВЕДЕНИЯ О ПАЦИЕНТКЕ

Сведения об отце ребенка

Сведения о прививках

Анамнез

Исходы предыдущих беременностей

ТЕКУЩАЯ БЕРЕМЕННОСТЬ Завершена

Дневник посещений (1)

Направления

Анализы

Диагностика

Группа риска (Низкая)

Консультации (2)

Госпитализация (1)

ЭЛН

Исход (27.01.2023 36 нед. 4 дня Роды)

Наблюдение после исхода

Анамнез

Другие перенесенные заболевания

Добавить

2021 г.: I49.9 - Нарушение сердечного ритма неуточненное

2021 г.: E35.0 - Нарушения щитовидной железы при болезнях, классифицированных в других рубриках

Гинекологический анамнез

Половая жизнь с: Первые менстр. с:

по: Цикл: -

Установились ☐ сразу ☐ через

☐ Нерегулярные ☐ Болезненные Кровототери:

Контрацепция, метод: Период:

Перенесенные социально-значимые заболевания

☐ ВИЧ ☐ Туберкулез ☐ Гепатит А ☐ Гепатит В

☐ Гепатит С ☐ Венерич.заболевания, в т.ч. сифилис

☐ Другие

Социально-значимые инфекции, примечание:

Статус ВИЧ

ВИЧ-статус, дата: ВИЧ-статус, эпид.номер:

АРВТ:

Примечание:

Последняя флюорография

Дата: ☐ Норма ☐ Отклонение

Полное название:

Создано: 24.10.2022 - Мышкин В. А., врач-терапевт участковый

Сохранить Печать Экспорт документа Действия

Блок «Анамнез»

Блок «Анамнез» содержит сведения о диагнозах, которые были поставлены пациентке и внесены в ЭМК. Диагнозы в анамнезе будут сгруппированы по рубрикам. Так же возможно добавить диагнозы со слов пациентки.

В данном блоке так же возможно заполнить информацию о вредных привычках и прочих вредностях.

Чтобы добавить диагноз со слов пациентки, нажмите на кнопку «Добавить» и выберите нужный пункт.

Анамнез

Гинекологический анамнез

Половая жизнь с: 17 лет Первые: 12 лет

по: 5 дн. Цикл: 28 дн.

☒ Установились сразу ☐

☐ Нерегулярные ☐ Болезни

Контрацепция, метод: Комбинир. оральные контра

Социально-значимые инфекции

☐ ВИЧ ☐ Туберкулез ☐

☐ Сифилис ☐ Другие

Анамнез (список):

- Аллергические реакции
- Вредные привычки и прочие вредности
- Врожденные пороки развития
- Гинекологические заболевания
- Заболевания молочных желез
- Инфекции, передаваемые половым путем
- Наследственные заболевания
- Онкологические заболевания
- Операции (гинекологические)
- Операции (кроме гинекологических)
- Особенности течения беременности, родов, послеродового периода
- Рубцы на матке
- Соматические (экстрагенитальные) заболевания
- Другие**

Другие (подменю):

- Детские инфекции
- Диспансерный учет
- Другие перенесенные заболевания
- Травмы
- Хронические заболевания

Онкологические заболевания **Добавить**

⚠ 2022 г.: A16.07.001.001 - Удаление временного зуба

⚠ 2021 г.: C56 - Злокачественное новообразование яичника

Будет открыто новое окно в зависимости от выбранного пункта.

Заполните поля «Год (начало)» и «Год (окончание)» вручную или с помощью стрелочек справа от строки. Поле «Диагноз» заполняется с помощью кнопки «Выбрать значение из списка». При необходимости заполните поле «Примечание» вручную.

Диспансерный учет (Добавление) ×

☐ Отрицает

Год (начало): ↑ ↓ Год (окончание): ↑ ↓

Диагноз: ✎
Поле обязательно для заполнения

☐ Ручной ввод

Диагноз:

Примечание:

ОК

Так же диагноз возможно внести с помощью кнопки «Добавить» в нужном разделе.

Анамнез

+ ✎ 🗑

Аллергические реакции Добавить

⚠ Пищевая: Ананас

Перенесенные операции (номенклатура медицинских услуг) Добавить

⚠ 2021г.: A16.01.008 - Сшивание кожи и подкожной клетчатки

⚠ 2021г.: A16.22.012 - Удаление камней из протоков слюнных желез

⚠ 2021г.: A16.07.001.001 - Удаление временного зуба

В блоках «Операции (гинекологические)» и «Операции (кроме гинекологических)» возможно добавлять перенесенные операции вручную. Для этого в окне «Операции (Добавление)» поставьте отметку «Ручной ввод» и внесите наименование операции. При необходимости внесите примечание (осложнения).

Операции (кроме гинекологических)
(Добавление)

☐ Отрицает

Год: ▲▼

Операция: ▼

☒ Ручной ввод

Наименование операции

Не заполнены обязательные поля

Диагноз: ✎

Примечание (осложнения):

OK

Блок «Гинекологический анамнез»

В блоке «Гинекологический анамнез» возможно заполнить поля вручную либо с помощью стрелочек справа от строки.

Гинекологический анамнез

Половая жизнь с: ▲▼ Первые менстр. с: ▲▼

по: ▲▼ Цикл: ▲▼ - ▲▼

Установились ☐ сразу ☐ через ▲▼ через: ▲▼

☐ Нерегулярные ☐ Болезненные Кровопотери: ▼

Контрацепция, метод: ▼ Период: ▲▼

С помощью переключателя установите значение «Установились сразу» либо «Через» и укажите период вручную (лет, месяцев) или с помощью стрелочек справа от строки.

Гинекологический анамнез

Половая жизнь с: Цикл: Первые менстр. с:

по: -

Установились ☐ сразу ☒ через через:

☐ Нерегулярные ☐ Болезненные Кровопотери: ▼

Контрацепция, метод: Период:

При необходимости поставьте отметку «Нерегулярные», «Болезненные». Поля «Кровопотери» и «Контрацепция, метод» заполняются из выпадающего списка. Период использования выбранного метода контрацепции заполняется вручную в произвольном виде: возможно внести диапазон лет либо указать начало периода (с определенного года).

Гинекологический анамнез

Половая жизнь с: Цикл: Первые менстр. с:

по: -

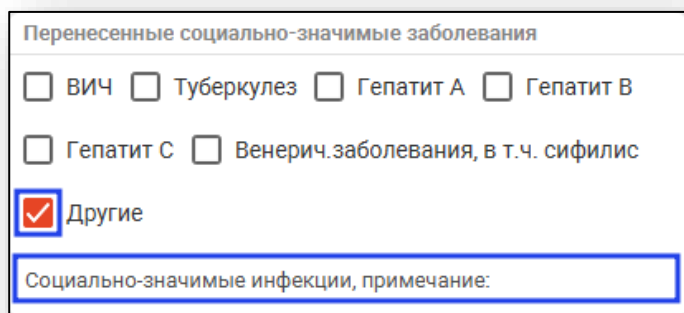
Установились ☒ сразу ☐ через через:

☐ Нерегулярные ☐ Болезненные Кровопотери: ▼

Контрацепция, метод:
Презервативы/барьерная ▼ Период:

Блок «Социально-значимые заболевания», «Статус ВИЧ»

При наличии социально-значимых инфекций у пациентки поставьте отметку. При выборе «Другие» будет разблокировано поле «Социально-значимые инфекции, примечание», которое необходимо заполнить вручную.



Перенесенные социально-значимые заболевания

☐ ВИЧ ☐ Туберкулез ☐ Гепатит А ☐ Гепатит В

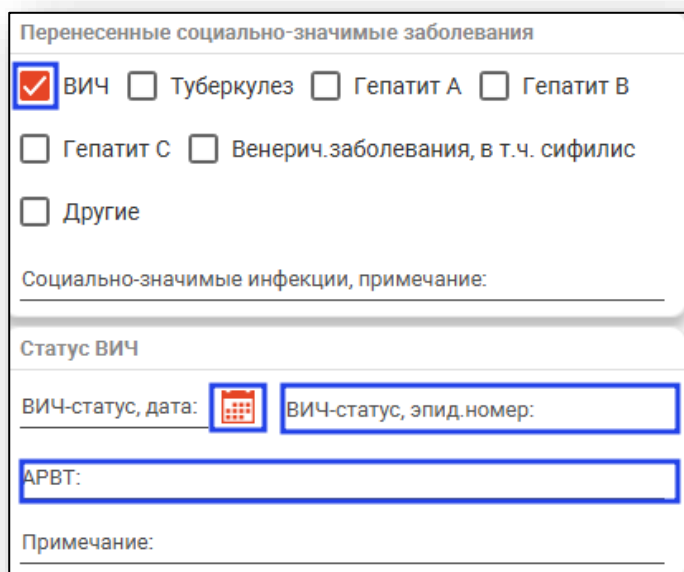
☐ Гепатит С ☐ Венерич.заболевания, в т.ч. сифилис

☒ Другие

Социально-значимые инфекции, примечание:

При отметке «ВИЧ» в блоке «Социально-значимые инфекции» станет активен блок «Статус ВИЧ».

Внесите информацию в поле «ВИЧ-статус, дата» вручную либо с помощью «Календаря». Поля «ВИЧ-статус, эпид.номер», «АРВТ», «Примечание» заполняются вручную.



Перенесенные социально-значимые заболевания


☒ ВИЧ ☐ Туберкулез ☐ Гепатит А ☐ Гепатит В

☐ Гепатит С ☐ Венерич.заболевания, в т.ч. сифилис

☐ Другие

Социально-значимые инфекции, примечание:

Статус ВИЧ


ВИЧ-статус, дата:  ВИЧ-статус, эпид.номер:

АРВТ:

Примечание:



Блок «Последняя флюорография»

Внесите дату последней флюорографии вручную либо с помощью «Календаря». С помощью переключателя установите результат «Норма» либо «Отклонение». При необходимости, внесите примечание вручную.

Последняя флюорография	
Дата: 30.12.2020	 <input checked="" type="radio"/> Норма <input type="radio"/> Отклонение
Примечание:	

**Блок «Последнее исследование молочных желез»,
«Последнее цитологическое исследование
микропрепарата шейки матки»**

Заполните поле «Год» вручную либо с помощью стрелочек справа от строки. С помощью переключателя установите результат «Норма» либо «Отклонение». Вручную заполните поля «Метод» и «Примечание».

Последнее обследование молочных желез	
Год: 2020 г	  <input checked="" type="radio"/> Норма <input type="radio"/> Отклонение
Метод: УЗИ	Примечание:
Последнее цитологическое исследование микропрепарата шейки матки	
Год:	<input type="radio"/> Норма <input type="radio"/> Отклонение
Метод:	Примечание:

Блок «Гемотрансфузии»

При проведенных ранее гемотрансфузиях, поставьте отметку и укажите год. При необходимости заполните поле «Примечание» вручную.

Гемотрансфузии	
<input checked="" type="checkbox"/> Гемотрансфузии	Год: 2015
Примечание:	

Вкладка «Исходы предыдущих беременностей»

Из данной вкладки возможно заполнить сведения об исходах предыдущих беременностей.

Карта беременной (Поликлиника №86) <Редактирование>

МЕШКОВА ОЛЬГА СЕРГЕЕВНА 03.03.1998 (24 года) ЕНП 1588882544566666 СНИЛС 71084094073 тел.: +7 (132) 484-02-89 ID 3155

СВЕДЕНИЯ О ПАЦИЕНТКЕ

Сведения об отце ребенка

Сведения о прививках

Анамнез

Исходы предыдущих беременностей

ТЕКУЩАЯ БЕРЕМЕННОСТЬ (14 нед. 6 дней)

Дневник посещений (1)

Направления

Анализы

Диагностика

Группа риска (Низкая)

Консультации (1)

Госпитализация

ЭЛН

Исход (27.01.2023 36 нед. 4 дня)

Наблюдение после исхода

Исходы предыдущих беременностей

Паритет: 0 ☐ Бесплодие в анамнезе Продолжительность (лет):




+

Год	Исход	Тип зачатия (ВРТ программа)	Число родившихся, пол, рост, вес	Осложнения предыдущ. берем.

При бесплодии в анамнезе поставьте отметку и укажите продолжительность. Поле «Продолжительность (лет)» заполняется вручную.

Исходы предыдущих беременностей

Паритет: 0 ☒ Бесплодие в анамнезе Продолжительность (лет): 4




Год	Исход	Тип зачатия (ВРТ программа)	Число родившихся, пол, рост, вес	Осложнения предыдущ. берем.
-----	-------	--------------------------------	-------------------------------------	--------------------------------

Поле «Паритет» рассчитывается по количеству внесенных исходов предыдущих беременностей.

Чтобы добавить исход предыдущей беременности, нажмите на кнопку «Добавить исход».

Исходы предыдущих беременностей

Паритет: 0 ☒ Бесплодие в анамнезе Продолжительность (лет): 4

Год	Исход	Тип зачатия (ВРТ программа)	Число родившихся, пол, рост, вес	Осложнения предыдущ. берем.
-----	-------	--------------------------------	-------------------------------------	--------------------------------

Откроется новое окно «Добавление исхода».

Добавление исхода ✕

Исход

Год*
2023 г

Срок

Срочность родов

☐ Неразвивающаяся беременность

☐ Пузырный занос

Наступление беременности

Тип зачатия

BPT, программа

☐ Индуцирована

Операции

☐ Кесарево сечение

☐ Вакуум-аспирация

☐ Выскабливание полости матки

Прочие операции

+

✎

✖

Новорожденный	Состояние	Антропометрия
---------------	-----------	---------------

Комментарии (сведения о детях)

Осложнения

OK

Из выпадающего списка укажите исход беременности. Заполните поле «Год» вручную либо с помощью стрелочек справа от строки. Из выпадающего списка выберите срок. При выборе значения «Рождение ребенка» будет разблокировано поле «Срочность родов», которое необходимо заполнить из выпадающего списка, а также будет разблокирована возможность добавления сведений о новорожденном.

В данном блоке возможно проставить отметки «Неразвивающаяся беременность» и «Пузырный занос».

Добавление исхода ✕

Исход
Самопроизвольное прерывание беременности ▼

Год:* ▲▼ 2021 г ▲▼ Срок 13 нед. ▼ Срочность родов ▼

☐ Неразвивающаяся беременность ☐ Пузырный занос

Не заполнены обязательные поля

Поле «Тип зачатия» заполняется из выпадающего списка. При выборе типа зачатия «ВРТ» будет разблокировано поле «ВРТ, программа», которое необходимо заполнить из выпадающего списка. При индуцированной беременности поставьте отметку.

Наступление беременности

Тип зачатия ▼ ВРТ, программа ▼ ☐ Индуцирована

1 - Естественное

2 - ВРТ

☐ Кесарево сечение ☐ Вакуум-аспирация ☐ Выскабливание полости матки

Прочие операции

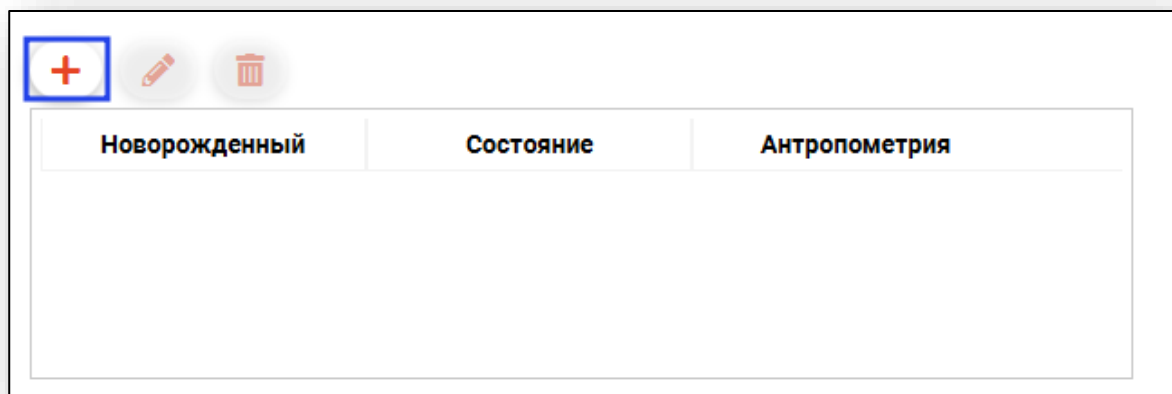
В блоке «Операции» возможно проставить отметки «Кесарево сечение», «Вакуум-аспирация» и «Выскабливание полости матки». Поле «Прочие операции» возможно заполнить вручную.

Операции

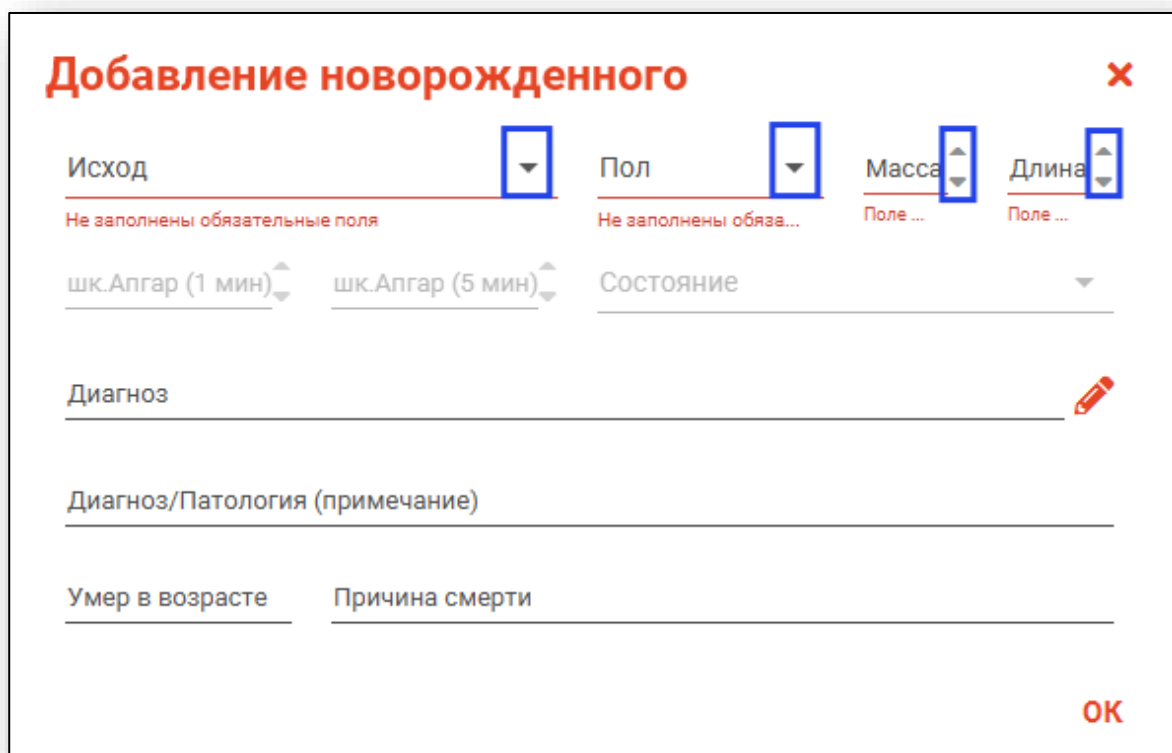
☐ Кесарево сечение ☐ Вакуум-аспирация ☐ Выскабливание полости матки

Прочие операции

При выборе исхода «Рождение ребенка» будет разблокирована возможность внести сведения о новорожденном. Нажмите на кнопку «Добавление новорожденного».




Будет открыто новое окно «Добавление новорожденного». Из выпадающего списка заполните поля «Исход» и «Пол». Поля «Масса» и «Длина» заполняются вручную либо с помощью стрелочек справа от строки.



Для заполнения поля «Диагноз» нажмите на кнопку «Выбрать значение из списка».

Добавление новорожденного

✕

Исход	Пол	Масса	Длина
Живорождение	1 - Мужской	3200 г	52 см
шк.Апгар (1 мин)	шк.Апгар (5 мин)	Состояние	
Диагноз			
Диагноз/Патология (примечание)			
Умер в возрасте	Причина смерти		

Будет открыто новое окно «Диагноз». Выберите нужный диагноз и нажмите «Ок» для сохранения внесенных данных.

Диагноз

✕

⌵ ☆

★ D03.5 - Меланома in situ туловища

★ I49.9 - Нарушение сердечного ритма неуточненное

★ K02.0 - Кариес эмали

★ L50.0 - Аллергическая крапивница

★ Q21.0 - Дефект межжелудочковой перегородки

★ S00.0 - Поверхностная травма волосистой части головы

★ Z34.0 - Наблюдение за течением нормальной первой беременности

☆ A00 - Холера

☆ A00.0 - Холера, вызванная холерным вибрионом 01, биовар cholerae

ОК

При необходимости поля «Диагноз/Патология (примечание)», «Умер в возрасте», «Причина смерти» заполняются вручную.

Добавление новорожденного

Исход
Живорождение

Пол
1 - Мужской

Масса
3200 г

Длина
52 см

шк.Апгар (1 мин)

шк.Апгар (5 мин)

Состояние

Диагноз
P92.4 - Перекармливание новорожденного

Диагноз/Патология (примечание)

Умер в возрасте

Причина смерти

OK

После заполнения сведений о новорожденном нажмите «Ок» для сохранения внесенных данных.

Чтобы внести изменения в сведения о новорожденном, выберите запись из списка одним кликом и нажмите на кнопку «Редактирование новорожденного».

+

✖

Новорожденный	Состояние	Антропометрия
Пол (Мужской)	Живорождение, P92.4	3200 г, 52 см

Будет открыто окно «Редактирование новорожденного», в котором внесите нужные изменения и нажмите «Ок» для сохранения данных.

Редактирование новорожденного

✕

Исход

Живорождение

▼

Пол

1 - Мужской

▼

Масса

3200 г

▲▼

Длина

52 см

▲▼

шк.Апгар (1 мин)

▲▼

шк.Апгар (5 мин)

▲▼

Состояние

▼

Диагноз

R92.4 - Перекармливание новорожденного

✎

Диагноз/Патология (примечание)

Умер в возрасте

Причина смерти

ОК

Для удаления сведений о новорожденном выберите запись из списка одним кликом и нажмите на кнопку «Удалить новорожденного».

+

✎

🗑

Новорожденный	Состояние	Антропометрия
Пол (Мужской)	Живорождение, R92.4	3200 г, 52 см

Поля «Комментарии (сведения о детях)» и «Осложнения» заполняются вручную.

Новорожденный	Состояние	Антропометрия
Пол (Мужской)	Живорождение, P92.4	3200 г, 52 см

Комментарии (сведения о детях)

Осложнения

OK

Для сохранения внесенных данных нажмите «Ок». Таким образом, информация будет отображена в табличной части вкладки «Исходы предыдущих беременностей» и в поле «Паритет» будет отображено значение.

Исходы предыдущих беременностей

Паритет:
1

☐ Бесплодие в анамнезе




Продолжительность (лет):


	Год	Исход	Операции	Тип зачатия (ВРТ программа)	Сведения о детях	Осложнения
	2021	Рождение ребенка (Срочные роды), 40 нед.	Кесарево сечение	Естественное	Живорождение, P92.4, Пол (Мужской), 3200 г, 52 см	

Чтобы внести изменения во внесенную информацию о предыдущих исходах, выберите нужную запись одним кликом и нажмите на кнопку «Редактировать исход».


Исходы предыдущих беременностей

Паритет: ☐ Бесплодие в анамнезе Продолжительность (лет):

Год	Исход	Операции	Тип зачатия (ВРТ программа)	Сведения о детях	Осложнения
 2021	Рождение ребенка (Срочные роды), 39 нед.	Кесарево сечение		Живорождение, P92.4, Пол (Мужской), 3200 г, 52 см	

Будет открыто окно «Редактирование исхода». Внесите нужные изменения и нажмите «Ок».

Редактирование исхода 

Исход
Рождение ребенка

Год* Срок Срочность родов

☐ Неразвивающаяся беременность ☐ Пузырный занос




Наступление беременности

Тип зачатия
1 - Естественное ВРТ, программа ☐ Индуцирована

Операции

☒ Кесарево сечение ☐ Вакуум-аспирация ☐ Выскабливание полости матки


Прочие операции

Новорожденный	Состояние	Антропометрия
Пол (Мужской)	Живорождение, P92.4	3200 г, 52 см

Комментарии (сведения о детях)

Осложнения



Таким образом, информация в табличной части вкладки будет изменена.

Для удаления ошибочно внесенного исхода предыдущих беременностей, выберите нужную запись одним кликом и нажмите на кнопку «Удалить исход» либо нажмите на пиктограмму «Удалить исход» слева от выбранной строки.

Исходы предыдущих беременностей

Паритет: 1

☐ Бесплодие в анамнезе

Продолжительность (лет):

	Год	Исход	Операции	Тип зачатия (ВРТ программа)	Сведения о детях	Осложнения
<div></div>	2021	Рождение ребенка (Срочные роды), 39 нед.	Кесарево сечение		Живорождение, Р92.4, Пол (Мужской), 3200 г, 52 см	

Вкладка «Текущая беременность»

Вкладка «Текущая беременность» содержит блоки «Текущая беременность», «Диагнозы», «Пельвиометрия», «Дополнительно» и «Дополнительная информация».

Карта беременной (Поликлиника №86) <Редактирование>

ФИЛАТОВА НАТАЛЬЯ ВИТАЛЬЕВНА 19.08.1996 (27 лет) ЕНП 1361535462650504 СНИЛС 81988161558 тел.: +7 (888) 888-88-88 ID 9679

СВЕДЕНИЯ О ПАЦИЕНТКЕ

Сведения об отце ребенка

Сведения о прививках

Анамнез

Исходы предыдущих беременностей

ТЕКУЩАЯ БЕРЕМЕННОСТЬ (15 нед. 1 день)

Дневник посещений (1)

Направления

Анализы

Диагностика

Группа риска (Низкая)

Консультации (2)

Госпитализация

ЭЛН

Исход

Наблюдение после исхода

ТЕКУЩАЯ БЕРЕМЕННОСТЬ (15 нед. 1 день, ПДР: 14.10.2024)

Дата первой явки (взятие на учет): 22.03.2024

в срок*: 10 нед. 4 дня

Врач*: 178 Черкасова А. Е. (врач-терапевт, Взрослая поликлиника)

Последняя менструация: Цикл, дн.: 28

Беременность по счету: Роды по счету: Количество плодов:

Тип зачатия*: 1 - Естественное

☐ Индуцирована

Прегравидарная подготовка (примечание):

Дата зачатия (если известна):

УЗИ в I/II трим. Дата: в срок:

Скрининг I (11-14 нед.) Дат в срок:

Скрининг II (19-21 нед.) Да в срок:

Скрининг III (30-34 нед.) Д в срок:

Первое шевеление плода: ПДР: 14.10.2024

Текущий срок: 15 нед. 1 день

Обследования на ВИЧ, сифилис, гепатит

Диагнозы

Дата постановки

Основной диагноз

Диагнозы по триместрам

Пельвиометрия

D.Sp: D.Cr: D.troch: C.externa: C.diag: C.vera:

Ромб Михаэлиса, прод: Ромб Михаэлиса, попе: Индекс Соловьева: Форма таза:

Степень сужения таза: Дополнительные размеры таза (по показаниям):

Дополнительно

Создано: 22.03.2024 - Черкасова А. Е., врач-терапевт

Сохранить

Печать

Экспорт документа

Действия

Блок «Текущая беременность»

Блок «Текущая беременность» служит для внесения информации о текущей беременности.

В поле «Дата первой явки (взятие на учет)» при создании «Карты беременной» будет проставлена текущая дата. Изменить дату возможно вручную либо с помощью «Календаря». Из выпадающего списка заполните поле «В срок». По умолчанию в поле «Врач» будет указан текущий пользователь. Так же заполнить поле «Врач» возможно из выпадающего списка. Поле «Вид оплаты» заполняется из выпадающего списка.

ТЕКУЩАЯ БЕРЕМЕННОСТЬ

Дата первой явки (взятие на учет): 07.12.2021

Последняя менструация:

Дата зачатия (если известна):

УЗИ в I/II трим. Дата:

Первое шевеление плода:

ПДР:

В срок*: 5 нед. 5 дней, 5 нед. 6 дней, 6 нед., 6 нед. 1 день, 6 нед. 2 дня, 6 нед. 3 дня, 6 нед. 4 дня, 6 нед. 5 дней, 6 нед. 6 дней, 7 нед.

Врач*: 178 Черкасова А. Е. (врач-терапевт, Взрослая поликлини)

Вид оплаты*: 1 - ОМС

Беременность по счету:

Роды по счету:

Количество плодов:

☐ Индуцирована

Прегравидарная подготовка (примечание):

Скрининг I (11-14 нед.) Дата:

Скрининг II (19-21 нед.) Дата:

Скрининг III (30-34 нед.) Дата:

в срок:

в срок:

в срок:

Диагнозы

Поля «ПДР» и «Текущий срок» будут заполнены автоматически и значения могут быть изменены в процессе заполнения сведений о текущей беременности.

ТЕКУЩАЯ БЕРЕМЕННОСТЬ (6 нед. 4 дня, ПДР: 30.07.2022)

Дата первой явки (взятие на учет): 07.12.2021

Последняя менструация:

Дата зачатия (если известна):

УЗИ в I/II трим. Дата:

Первое шевеление плода:

ПДР: 30.07.2022

Текущий срок: 6 нед. 4 дня

В срок*: 6 нед. 3 дня

Цикл, дн.: 28

Тип зачатия*: 1 - Естественное

В срок:

Врач*: 178 Черкасова А. Е. (врач-терапевт, Взрослая поликлини)

Вид оплаты*: 1 - ОМС

Беременность по счету:

Роды по счету:

Количество плодов:

☐ Индуцирована

Прегравидарная подготовка (примечание):

Скрининг I (11-14 нед.) Дата:

Скрининг II (19-21 нед.) Дата:

Скрининг III (30-34 нед.) Дата:

в срок:

в срок:

в срок:

Поля «Последняя менструация», «Дата зачатия (если известна)», «УЗИ в I/II трим. Дата», «Первое шевеление плода» заполняются вручную либо с помощью «Календаря».

ТЕКУЩАЯ БЕРЕМЕННОСТЬ (6 нед., ПДР: 03.08.2022)			
Дата первой явки (взятие на учет): 07.12.2021	в срок*: 6 нед. 3 дня	Врач*: 178 Черкасова А. Е. (врач-терапевт, Взрослая поликлин.)	Вид оплаты*: 1 - ОМС
Последняя менструация: 25.10.2021	Цикл, дн.: 28	Беременность по счету:	Роды по счету:
Дата зачатия (если известна)	Тип зачатия*: 1 - Естественное	<input type="checkbox"/> Индуцирована	Прегравидарная подготовка (примечание):
УЗИ в I/II трим. Дата: 12.01.2022	в срок: 11 нед.	Скрининг I (11-14 нед.) Дата:	в срок:
Первое шевеление плода:		Скрининг II (19-21 нед.) Дата:	в срок:
ПДР: 03.08.2022	Текущий срок: 6 нед.	Скрининг III (30-34 нед.) Дата:	в срок:

Поле «Цикл, дней» возможно заполнить вручную либо с помощью стрелочек справа от строки. Поля «Тип зачатия» и «В срок» заполняются из выпадающего списка.

ТЕКУЩАЯ БЕРЕМЕННОСТЬ (6 нед., ПДР: 03.08.2022)			
Дата первой явки (взятие на учет): 07.12.2021	в срок*: 6 нед. 3 дня	Врач*: 178 Черкасова А. Е. (врач-терапевт, Взрослая поликлин.)	Вид оплаты*: 1 - ОМС
Последняя менструация: 25.10.2021	Цикл, дн.: 28	Беременность по счету:	Роды по счету:
Дата зачатия (если известна)	Тип зачатия*: 1 - Естественное	<input type="checkbox"/> Индуцирована	Прегравидарная подготовка (примечание):
УЗИ в I/II трим. Дата: 12.01.2022	в срок: 11 нед.	Скрининг I (11-14 нед.) Дата:	в срок:
Первое шевеление плода:		Скрининг II (19-21 нед.) Дата:	в срок:
ПДР: 03.08.2022	Текущий срок: 6 нед.	Скрининг III (30-34 нед.) Дата:	в срок:

Поля «Беременность по счету», «Роды по счету», «Количество плодов» заполняются вручную либо с помощью стрелочек справа от строки. Поставьте отметку, была ли беременность индуцирована. Поле «Прегаивидарная подготовка (примечание)» заполняется вручную.

ТЕКУЩАЯ БЕРЕМЕННОСТЬ (6 нед., ПДР: 03.08.2022)					
Дата первой явки (взятие на учет): 07.12.2021	в срок:* 6 нед. 3 дня	Врач:* 178 Черкасова А. Е. (врач-терапевт, Взрослая поликлин-	Вид оплаты:* 1 - ОМС		
Последняя менструация: 25.10.2021	Цикл, дн.: 28	Беременность по счету: 2	Роды по счету: 1	Количество плодов: 1	
Дата зачатия (если известна)	Тип зачатия:* 1 - Естественное	<input type="checkbox"/> Индуцирована		Прегаивидарная подготовка (примечание):	
УЗИ в I/II трим. Дата: 12.01.2022	в срок: 11 нед.	Скрининг I (11-14 нед.) Дата:		в срок:	
Первое шевеление плода:		Скрининг II (19-21 нед.) Дата:		в срок:	
ПДР: 03.08.2022	Текущий срок: 6 нед.	Скрининг III (30-34 нед.) Дата:		в срок:	

Поля «Скрининг I (11-14 нед.) Дата», «Скрининг II (19-21 нед.) Дата», «Скрининг III (30-34 нед.) Дата» заполняются вручную либо с помощью «Календаря». Поля «В срок» заполняются из выпадающего списка.

ТЕКУЩАЯ БЕРЕМЕННОСТЬ (7 нед. 1 день, ПДР: 26.07.2022)					
Дата первой явки (взятие на учет): 07.12.2021	в срок:* 6 нед. 3 дня	Врач:* 178 Черкасова А. Е. (врач-терапевт, Взрослая поликлин-	Вид оплаты:* 1 - ОМС		
Последняя менструация: 25.10.2021	Цикл, дн.: 28	Беременность по счету: 2	Роды по счету: 1	Количество плодов: 1	
Дата зачатия (если известна)	Тип зачатия:* 1 - Естественное	<input type="checkbox"/> Индуцирована		Прегаивидарная подготовка (примечание):	
УЗИ в I/II трим. Дата: 07.12.2021	в срок: 6 нед.	Скрининг I (11-14 нед.) Дата: 11.01.2022		в срок: 12 нед.	
Первое шевеление плода:		Скрининг II (19-21 нед.) Дата:		в срок:	
ПДР: 26.07.2022	Текущий срок: 7 нед. 1 день	Скрининг III (30-34 нед.) Дата:		в срок:	

Чтобы отобразить расчет текущего срока и ПДР, нажмите на кнопку «Отобразить расчет текущего срока и предполагаемой даты родов».

Итоговая ПДР при отсутствии УЗИ и скрининговых исследований заполняется по дате последних месячных, при наличии инструментальных исследований - по данным последнего по времени исследования.

ТЕКУЩАЯ БЕРЕМЕННОСТЬ (7 нед. 2 дня, ПДР: 26.07.2022)				
Дата первой явки (взятие на учет): 07.12.2021	Срок: 6 нед. 3 дня	Врач: 178 Черкасова А. Е. (врач-терапевт, Взрослая поликлин.)	Вид оплаты: 1 - ОМС	
Последняя менструация: 25.10.2021	Цикл, дн.: 28	Беременность по счету: 2	Роды по счету: 1	Количество плодов: 1
Дата зачатия (если известна)	Тип зачатия:* 1 - Естественное	<input type="checkbox"/> Индуцирована		
Прегривидарная подготовка (примечание):				
УЗИ в I/II трим. Дата: 07.12.2021	В срок: 6 нед.	Скрининг I (11-14 нед.) Дата: 11.01.2022	В срок: 12 нед.	
Первое шевеление плода:		Скрининг II (19-21 нед.) Дата:	В срок:	
ПДР: 26.07.2022	Текущий срок: 7 нед. 2 дня	Скрининг III (30-34 нед.) Дата:	В срок:	

Блок «Обследования на ВИЧ, сифилис, гепатит»


В данном блоке возможно проставить дату и результат исследований с помощью календаря и ручного ввода. А также, при необходимости, проставить маркер «Отказ».

▼ Обследования на ВИЧ, сифилис, гепатит									
Антитела к блед. треп. (Treponema pallidum)	Дата	Результат	Дата	Результат	Дата	Результат	Дата	Результат	<input type="checkbox"/> Отказ
Антитела классов M, G к ВИЧ 1/2 и антиген p24	Дата	Результат	Дата	Результат	Дата	Результат	Дата	Результат	<input type="checkbox"/> Отказ
HBsAg или антитела к HBsAg	Дата	Результат	Дата	Результат	Дата	Результат	Дата	Результат	<input type="checkbox"/> Отказ
anti-HCV IgG и anti-HCV IgM	Дата	Результат	Дата	Результат	Дата	Результат	Дата	Результат	<input type="checkbox"/> Отказ




Блок «Диагнозы»

Из блока диагнозы проставляются диагнозы пациентке.

Поле «Дата постановки» заполняется вручную либо с помощью «Календаря».




Диагнозы




Дата постановки  Основной диагноз  

▶ Диагнозы по триместрам

Чтобы внести основной диагноз, нажмите на кнопку «Выбрать значение из списка».



Диагнозы

Дата постановки  Основной диагноз  

▶ Диагнозы по триместрам

Далее необходимо выбрать подходящий диагноз из списка, либо воспользоваться поиском (кнопка «Найти»). После выбора диагноза нажать «ОК».

Основной диагноз

берем

- ☆ O08.7 - Другие венозные осложнения, вызванные абортom, внематочной и молярной беременностью
- ☆ O08.8 - Другие осложнения, вызванные абортom, внематочной и молярной беременностью
- ☆ O08.9 - Осложнение, вызванное абортom, внематочной и молярной беременностью, неуточненное
- ☆ O10 - Существовавшая ранее гипертензия, осложняющая беременность, роды и послеродовой период
- ☆ O10.0 - Существовавшая ранее эссенциальная гипертензия, осложняющая беременность, роды и послеродовой период
- ☆ O10.1 - Существовавшая ранее кардиоваскулярная гипертензия, осложняющая беременность, роды и послеродовой период

ОК

Для быстрого и удобного доступа к часто используемым диагнозам воспользуйтесь кнопкой «В избранное» ☆. Диагнозы, отмеченные этой пиктограммой, будут отображаться в списке избранного.

Основной диагноз

- ☆ I49.9 - Нарушение сердечного ритма неуточненное
- ☆ K02.0 - Кариес эмали
- ☆ O10.0 - Существовавшая ранее эссенциальная гипертензия, осложняющая беременность, роды и послеродовой период
- ☆ Q21.0 - Дефект межжелудочковой перегородки
- ☆ S00.0 - Поверхностная травма волосистой части головы
- ☆ A00 - Холера
- ☆ A00.0 - Холера, вызванная холерным вибрионом 01, биовар cholerae
- ☆ A00.1 - Холера, вызванная холерным вибрионом 01, биовар cholerae

ОК

В зависимости от даты установления диагноза, диагноз будет отображен в блоке «Диагнозы по триместрам».

Диагнозы

Дата постановки 26.05.2023 Основной диагноз O30.0 - Беременность двойней

▼ Диагнозы по триместрам

I триместр

Диагнозы
O30.0 - Беременность двойней;

Примечание

II триместр

Диагнозы

Примечание

III триместр

Диагнозы

Примечание

Для добавления сопутствующих и других типов диагнозов нажмите на кнопку «Добавить диагноз» и выберите нужный тип диагноза.

Диагнозы

Дата постановки 26.05.2023 Основной диагноз O30.0 - Беременность двойней

▼ Диагнозы по триместрам

I триместр

Сопутствующее заболевание
Осложнение основного заболевания

Выбранное поле появится в блоке «Диагнозы». Заполните поле «Дата постановки» вручную либо с помощью «Календаря», заполните поле «Сопутствующее заболевание» с помощью кнопки «Выбрать значение из списка».

Диагнозы

Дата постановки 08.12.2021 Основной диагноз O10 - Существовавшая ранее гипертензия, осложняющая беременность, роды и

Дата постановки Сопутствующее заболевание

Для удаления дополнительных полей нажмите на кнопку «Удалить диагноз» напротив нужной строки. Также при сохранении пустые дополнительные поля будут удалены автоматически.

Диагнозы

Дата постановки 08.12.2021	Основной диагноз O10 - Существовавшая ранее гипертензия, осложняющая беременность, роды и
Дата постановки	Сопутствующее заболевание

Блок «Пельвиометрия»

Поля в блоке «Пельвиометрия» заполняются вручную либо с помощью стрелочек справа от строки. Поля «Форма таза», «Степень сужения таза» возможно заполнить из выпадающего списка. Поле «Дополнительные размеры таза (по показаниям)» заполняется вручную.

Пельвиометрия

D.Sp:	D.Cr:	D.troch:	C.externa:	C.diag:	C.vera:
Ромб Михаэлиса, прод:	Ромб Михаэлиса, попе:	Индекс Соловьева:	Форма таза:	Дополнительные размеры таза (по показаниям):	

Блок «Дополнительно»

В блоке «Дополнительно» из выпадающего списка возможно указать степень миопии. При необходимости, поставьте отметку «Суррогатное материнство».

Дополнительно

Степень миопии:	Суррогатное материнство
1 степень	Информация:
2 степень	
3 степень	

Блок «Дополнительная информация»

В блоке «Дополнительная информация» поле «Примечание» заполняется вручную.

Дополнительная информация:
Примечание:

Вкладка «Дневник посещений»

Вкладка «Дневник посещений» содержит разделы «Дневник посещений» и «Гравидограмма (после 20 нед)».

Карта беременной (Поликлиника №86) <Редактирование>

ФИЛАТОВА НАТАЛЬЯ ВИТАЛЬЕВНА 19.08.1996 (27 лет) ЕНП 1361535462650504 СНИЛС 81988161558 тел.: +7 (165) 212-34-11 ID 5686

- СВЕДЕНИЯ О ПАЦИЕНТКЕ
 - Сведения об отце ребенка
 - Сведения о прививках
 - Анамнез
 - Исходы предыдущих беременностей
- ТЕКУЩАЯ БЕРЕМЕННОСТЬ (14 нед. 6 дней)
 - Дневник посещений (2)**
 - Направления
 - Анализы
 - Диагностика
 - Группа риска (**Низкая**)
 - Консультации
 - Госпитализация (1)
 - ЭЛН
 - Исход
 - Наблюдение после исхода

Дневник посещений (2)

Дневник посещений Гравидограмма (после 20 нед.)

+ ✕ 🗑️ ↺ 🖨️ ⏏ Предпросмотр

ID амб. случая	Диагно...	Патологии	Дата и срок посещения	Масса тела	Общая прибавка	Окружность живота	Давление	Пульс	T(°C)
2630	O03.8		07.06.2022 (9 нед.)						
6388	Z34.0	Да	24.08.2023 (15 нед.)	60.0 кг	+6.7 кг				

Раздел «Дневник посещений»

Раздел «Дневник посещений» содержит информацию об обращениях во время беременности. Из данного раздела возможно создать обращение либо прикрепить к «Дневнику посещений» созданный амбулаторный случай акушерского профиля.

Прикрепление посещений из ЭМК

Обратите внимание, к «Дневнику посещений» возможно прикрепить только амбулаторный случай акушерского профиля.

Чтобы прикрепить созданный амбулаторный случай акушерского профиля, нажмите на кнопку «Добавить запись» и выберите действие «Прикрепить посещение из ЭМК».

Дневник посещений	
Гравидограмма (после 20 нед.)	
<div>+</div> <div>✕</div> <div>🔄</div> <div>📄</div> <div><input type="checkbox"/> Предпросмотр</div>	
<div>Прикрепить посещение из ЭМК</div> <div>Создать амбулаторный случай (акушерский профиль)</div>	
Ужесточение	Давление
Пuls	T(°C)
ВДМ	Врач

Будет открыто новое окно «Выбор ЭПМЗ для прикрепления к карте» со списком доступных для прикрепления случаев.

Для просмотра сведений о случае, который необходимо прикрепить к «Дневнику посещений», выберите запись из списка одним кликом. Информация о выбранном амбулаторном случае отобразится справа.

Выбор ЭПМЗ для прикрепления к карте № 2040

Пациент

ФИЛАТОВА НАТАЛЬЯ ВИТАЛЬЕВНА 19.08.2001 (20 лет)
ЕНП 4801464515458474 СНИЛС 81988161558

Записи пациента:

Фильтры

☒ 02.12.2021 - Амбулаторный случай, акушерский профиль (Поликлиника №86, врач-терапевт) <J20>

☐ 09.12.2021 - Амбулаторный случай, акушерский профиль (Поликлиника №86, врач-терапевт) <I49.9>

☐ 08.11.2021 - Амбулаторный случай, акушерский профиль (Поликлиника №86, врач-терапевт) <I49.9>

☐ 17.11.2021 - Амбулаторный случай, акушерский профиль (Поликлиника №86, врач-терапевт) <I49.9>

Амбулаторный случай 02.12.2021 (В работе)

Общая информация:

Организация: Поликлиника №86
Создавший: Черкасова А. Е. (врач-терапевт)
Дата создания: 09.12.2021 10:40
Профиль ЭПМЗ: Акушерский профиль

Сведения о случае:

Дата: 02.12.2021 10:35
Врач: Черкасова А. Е. (врач-терапевт)
Тип случая обслуживания: Первичный
Цель обслуживания: Обращение по поводу заболевания
Диагноз: J20 - Острый бронхит (Основное заболевание)
Подозрение на ЗНО: Нет
Статус: В работе
Статус отправки СЭМД: Не отправлен
Примечание СЭМД: -
Статус отправки РЭМД: Не отправлен

Информация об оплате:

Вид оплаты: ОМС
Талон: -
Статус ОМС: -
Примечание: -

OK

Поставьте отметку напротив случая, который необходимо прикрепить к «Дневнику посещений» и нажмите «Ок».

Выбор ЭПМЗ для прикрепления к карте № 2040

Пациент

ФИЛАТОВА НАТАЛЬЯ ВИТАЛЬЕВНА 19.08.2001 (20 лет)
ЕНП 4801464515458474 СНИЛС 81988161558

Записи пациента:

Фильтры

☒

02.12.2021 - Амбулаторный случай, акушерский профиль (Поликлиника №86, врач-терапевт) <J20>

☐

09.12.2021 - Амбулаторный случай, акушерский профиль (Поликлиника №86, врач-терапевт) <I49.9>

☐

08.11.2021 - Амбулаторный случай, акушерский профиль (Поликлиника №86, врач-терапевт) <I49.9>

☐

17.11.2021 - Амбулаторный случай, акушерский профиль (Поликлиника №86, врач-терапевт) <I49.9>

Амбулаторный случай 02.12.2021 (В работе)

Общая информация:

Организация: Поликлиника №86
Создавший: Черкасова А. Е. (врач-терапевт)
Дата создания: 09.12.2021 10:40
Профиль ЭПМЗ: Акушерский профиль

Сведения о случае:

Дата: 02.12.2021 10:35
Врач: Черкасова А. Е. (врач-терапевт)
Тип случая обслуживания: Первичный
Цель обслуживания: Обращение по поводу заболевания
Диагноз: J20 - Острый бронхит (Основное заболевание)
Подозрение на ЗНО: Нет
Статус: В работе
Статус отправки СЭМД: Не отправлен
Примечание СЭМД: -
Статус отправки РЭМД: Не отправлен

Информация об оплате:

Вид оплаты: ОМС
Талон: -
Статус ОМС: -
Примечание: -

ОК

Выбранная запись будет прикреплена к «Дневнику посещений».

Дневник посещений (2)									
Дневник посещений Гравидограмма (после 20 нед.)									
<div><div>+</div><div>+</div><div>✕</div><div>✕</div><div>↺</div><div>↻</div><div>🖨</div><div>☐ Предпросмотр</div></div>									
ID амб. случая	Диагно...	Патологии	Дата и срок посещения	Масса тела	Общая прибавка	Окружность живота	Давление	Пульс	Т(°C)
2630	O03.8		07.06.2022 (9 нед.)						
6388	Z34.0	Да	24.08.2023 (15 нед.)	60.0 кг	+6.7 кг				

Создание посещения из «Дневника посещений»

Чтобы создать амбулаторный случай акушерского профиля, нажмите на кнопку «Создать амбулаторный случай (акушерский профиль)».

Прикрепление к акушерскому профилю	Давление	Пuls	T(°C)	ВДМ	Врач
110/70 мм ...	85 уд/мин	36.6 °C	6.0 см	Черкасова А. Е.	

Если в дневниках посещения есть прикрепленные случаи, при создании нового амбулаторного случая акушерского профиля будет предложено автозаполнение ряда полей из предыдущего случая.

Автозаполнение

Заполнить данными предыдущего осмотра от 22.03.2024 ?

Анамнез

Диагнозы

Объективно: Сведения о рубцах на матке, Наружные половые органы

НЕТ ДА

Будет открыто новое окно «Амбулаторный случай, акушерский профиль (Добавление)». Информацию о заполнении амбулаторного случая смотрите в инструкции к модулю «ЭМК» ЭПМЗ «Амбулаторный случай».

Амбулаторный случай, акушерский профиль (Поликлиника №86) <Добавление>

ФИЛАНОВА НАТАЛЬЯ ВИТАЛЬЕВНА 19.08.1996 (27 лет) ЕНП 1361535462650504 СНИЛС 81988161558 тел.: +7 (888) 888-88-88 ID -

▼ Сведения о случае:

Тип случая обслуживания*
1 - Первичный

Вид оплаты*
ОМС

ШРМ (балл/уровень):

Цель обслуживания*
Поле обязательно для заполнения

Направление:

Посещения: (1)
+ -

22.03.2024 - Посещение врача (врач-терапевт) <О30.0> ...

22.03.2024 <Новое>

Дата приема* 22.03.2024
Время* 11:07
Место посещения* 1 - поликлиника
Врач* 178 Черкасова А. Е. (врач-терапевт, Взрослая г
След. посещение:

Осмотр Услуги (0) Анализы Диагностика ЭЛН Направления Вакцинация Онкология Гистология Направлен

Жалобы*
Поле обязательно для заполнения
Анамнез:
Status genitalis:
Менструации с _ лет, в браке _ Конtraceпция _
Беременностей _ родов _ абортов 0, с/п выкидышей 0, _
Гинекологические заболевания _ не отягощен _ Беременность _ недель

Объективно*
Поле обязательно для заполнения

Предварительный диагноз
Основной диагноз
О30.0 - Беременность двойней

Состояние пациента*
Удовлетворительное
Подозрение на ЗНО

Характер основного заболевания:

Диагноз (описание):
Поле обязательно для заполнения

Открепление посещения

Чтобы открепить амбулаторный случай акушерского профиля от «Дневника посещений», выберите запись, которую нужно открепить, и нажмите на кнопку «Открепить запись».

Дневник посещений (2)

Дневник посещений Гравидограмма (после 20 нед.)

+ - ✕ 🗑️ ↺ 🖨️ ▾ ☐ Предпросмотр

ID амб. случая	Диагно...	Патологии	Дата и срок посещения	Масса тела	Общая прибавка	Окружность живота	Давление	Пульс	T(°C)
2630	O03.8		07.06.2022 (9 нед.)						
6388	Z34.0	Да	24.08.2023 (15 нед.)	60.0 кг	+6.7 кг				

Будет открыто окно уведомления. При выборе «Да» случай будет откреплён от «Дневника посещений» карты беременной.

Случай будет откреплён от карты беременной. Продолжить?

НЕТ ДА

Удаление посещения

Чтобы удалить амбулаторный случай акушерского профиля из «ЭМК», выберите случай, который необходимо удалить, и нажмите на кнопку «Удалить амбулаторный случай».

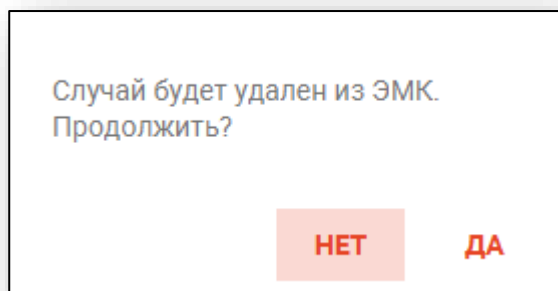
Дневник посещений (2)

Дневник посещений Гравидограмма (после 20 нед.)

+ - ✕ 🗑️ ↺ 🖨️ ▾ ☐ Предпросмотр

ID амб. случая	Диагно...	Патологии	Дата и срок посещения	Масса тела	Общая прибавка	Окружность живота	Давление	Пульс	T(°C)
2630	O03.8		07.06.2022 (9 нед.)						
6388	Z34.0	Да	24.08.2023 (15 нед.)	60.0 кг	+6.7 кг				

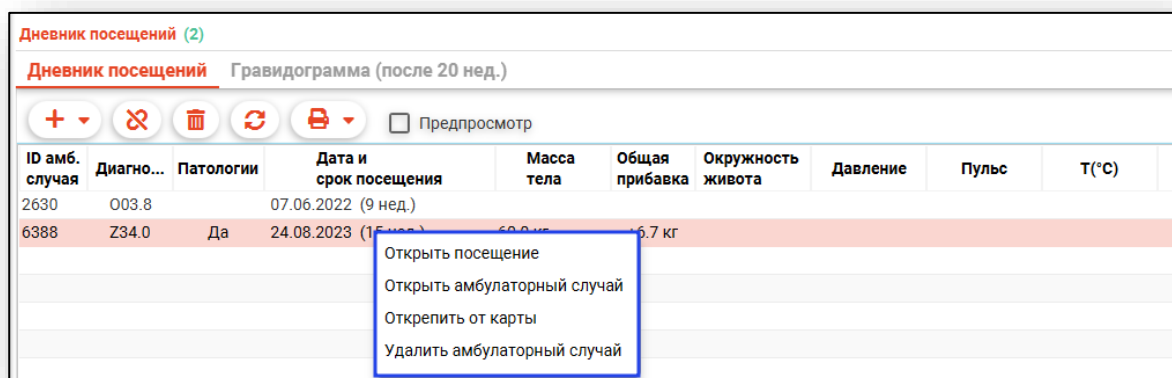
Будет открыто окно уведомления. При выборе «Да» случай будет удален из «ЭМК».



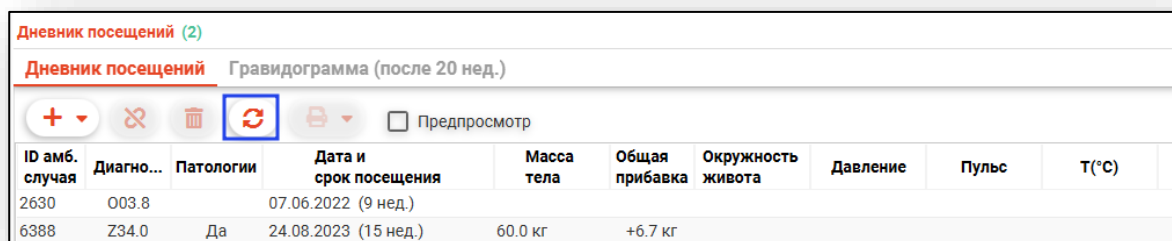
Контекстное меню

С помощью контекстного меню возможно открыть посещение, открыть амбулаторный случай и открепить созданный случай от карты беременной.

Чтобы вызвать контекстное меню, выберите запись из списка одним кликом, нажмите правой кнопкой мыши рядом со строкой и выберите нужное действие.



Обратите внимание, после действия «Открепить от карты» необходимо нажать на кнопку «Обновить записи» для актуализации списка прикрепленных посещений.



Печать посещения

Для печати посещения выберите амбулаторный случай акушерского профиля, прикрепленный к «Дневнику посещений», нажмите на кнопку «Печать» и выберите действие «Посещение».

Дневник посещений (2)

Дневник посещений Гравидограмма (после 20 нед.)

☐ Предпросмотр

ID амб. случая	Диагно...	Патологии	Посещение	Масса тела	Общая прибавка	Окружность живота	Давление	Пульс	T(°C)
2630	O03.8		07.06.2022 (9 нед.)						
6388	Z34.0	Да	24.08.2023 (15 нед.)	60.0 кг	+6.7 кг				

Откроется вкладка предпросмотра документа. Из данного окна можно осуществить экспорт и печать, а также увеличить или уменьшить масштаб используя соответствующие кнопки.

ЭМК Консультация

Формирование документа "ЭМК Консультация" 0000964087, Пользователь: "Федотова Наталья Викторовна" 01.12.2023 10:26

Консультация врача

Пациент: Федотова Наталья Викторовна 2001 г.р.

Дата	<u>02.12.2021</u>	Жалобы	<u>Жалоб не предъявляет</u>
Время	<u>10:35</u>	Общее состояние	<u>Удовлетворительное</u>
Вес	<u>54.0 кг</u>	Отеки	<u>Отеков нет</u>
Общая прибавка веса	<u>+1400.0 г</u>	S <u>адаптился</u> в матке	
АД систол.	<u>110</u>	Бактериоскопическое исследование мазков	
АД диастол.	<u>70</u>	Цитологическое исследование мазков	
Пульс	<u>85 уд/мин</u>	Исследование мазков	
Белок в моче		Исследование мазков	
Гемоглобин		Посев мочи на бактериальную флору	
СВ плазмы		УЗИ-цервикометрия	
Шевеления плода		УЗИ плода/плодов по показанию	
ВДМ	<u>6.0 см</u>	Наличие диагноза при высоком риске ХА	
ОЖ	<u>70 см</u>	КТГ плода/плодов	
Положение плода		Рекомендовано	
Над лоном в матке			
Предлежащая часть			
Глюкоза			
ТТТ			
Срок беременности	<u>8 нед. 6 дней</u>		

Предпросмотр

Для предпросмотра случаев, прикрепленных к «Дневнику посещений», поставьте отметку.

Дневник посещений

Гравидограмма (после 20 нед.)

Предпросмотр

ID амб. случая	Диагно...	Патологии	Дата и срок посещения	Масса тела	Общая прибавка	Окружность живота	Давление	Пульс	Т(°C)
2630	O03.8		07.06.2022 (9 нед.)						
6388	Z34.0	Да	24.08.2023 (15 нед.)	60.0 кг	+6.7 кг				

При активной отметке «Предпросмотр» справа от табличной части «Дневника посещений» будет открыт предпросмотр сведений о случае.

Дневник посещений (2)

Дневник посещений

Гравидограмма (после 20 нед.)

Предпросмотр

ID амб. случая	Диагно...	Патологии	Дата и срок посещения	М	те
2630	O03.8		07.06.2022 (9 нед.)		
6388	Z34.0	Да	24.08.2023 (15 нед.)	60.0 к	

Посещение врача 24.08.2023 13:57

Общая информация:

Организация: Поликлиника №86
Создавший: Самсонов С. С. (врач-терапевт участковый)
Дата создания: 24.08.2023 14:04
Профиль ЭПМЗ: Акушерский профиль

Информация о посещении:

Дата: 24.08.2023 13:57
Врач: Самсонов С. С. (врач-терапевт участковый)
Место обслуживания: поликлиника
Следующее посещение:
Дигноз: Z34.0 - Наблюдение за течением нормальной первой беременн...
Жалобы: Жалоб не предъявляет
Анамнез: Аллергологический анамнез неотягощен. Наследственный а...
Объективно: Гинекологический осмотр:
Срок беременности: 15 нед., Вес: 60.0 кг
Заболевания и патологии, выявленные при посещении: угр...
Диагноз (описание): Z34.0 - Наблюдение за течением нормальной первой берем...
Беременность 15 нед.
Лечение: Ацетилсалициловая кислота, таб. 150 мг per os до 36 нед.
План обследования:
Рекомендации:
Назначенные препараты:
Услуги: Сбор анамнеза и жалоб в дерматологии (A01.01.001)

Вкладка «Направления»

Во вкладке «Направления» имеется возможность создать направления, привязанные к редактируемому ЭПМЗ, а также просмотреть все направления пациента. **Вкладка «Направления» доступна после сохранения случая.**

Информацию о работе с направлениями смотрите выше.

The screenshot displays the 'Направления' (Referrals) tab within the 'Карта беременной (Поликлиника №86) <Редактирование>' (Pregnant Woman's Card (Polyclinic №86) <Editing>) interface. The patient's name, 'МЕШКОВА ОЛЬГА СЕРГЕЕВНА', and other identifying information are visible at the top. The left sidebar contains a list of medical history sections, with 'Направления' (Referrals) highlighted. The main content area is titled 'Направления' and includes a '+', a radio button for 'Прикрепленные' (Attached), and a radio button for 'Все направления' (All referrals). Below this, there is a large empty box for displaying referrals, with a sub-header 'Информация о направлении' (Information about the referral). At the bottom left of the main area is a 'ПЕЧАТЬ' (Print) button.

Вкладка «Анализы»

Вкладка «Анализы» служит для создания заказов и просмотра результатов анализов пациента. **Вкладка «Анализы» становится доступна после сохранения случая.**

Информацию о работе с вкладкой «Анализы» смотрите выше.

Карта беременной (Поликлиника №86) <Редактирование>

МЕШКОВА ОЛЬГА СЕРГЕЕВНА 03.03.1998 (24 года) ЕНП 1588882544566666 СНИЛС 71084094073 тел.: +7 (132) 484-02-89 ID 3712

Анализы

СВЕДЕНИЯ О ПАЦИЕНТКЕ

- Сведения об отце ребенка
- Сведения о прививках
- Анамнез
- Исходы предыдущих беременностей
- ТЕКУЩАЯ БЕРЕМЕННОСТЬ (5 нед. 6 дней)
- Дневник посещений (1)
- Направления
- Анализы**
- Диагностика
- Группа риска (Высокая)
- Консультации
- Госпитализация (1)
- ЭЛН
- Исход
- Наблюдение после исхода

Прикрепленные Все анализы

Информация о заказе **Результат**

ПЕЧАТЬ

Вкладка «Диагностика»

Из данной вкладки возможно создавать, просматривать направления на диагностические исследования. **Вкладка «Диагностика» становится доступна после сохранения случая.**

Информацию о работе с вкладкой «Диагностика» смотрите выше.

Карта беременной (Поликлиника №86) <Редактирование>

МЕШКОВА ОЛЬГА СЕРГЕЕВНА 03.03.1998 (24 года) ЕНП 1588882544566666 СНИЛС 71084094073 тел.: +7 (132) 484-02-89 ID 3155

СВЕДЕНИЯ О ПАЦИЕНТКЕ

- Сведения об отце ребенка
- Сведения о прививках
- Анамнез
- Исходы предыдущих беременностей
- ТЕКУЩАЯ БЕРЕМЕННОСТЬ (14 нед. 6 дней)
- Дневник посещений (1)
- Направления
- Анализы
- Диагностика**
- Группа риска (Низкая)
- Консультации (1)
- Госпитализация
- ЭЛН
- Исход (27.01.2023 36 нед. 4 дня)
- Наблюдение после исхода

Диагностика

Начало периода 13.01.2023 Окончание периода 27.01.2023

Все услуги

Информация о направлении Результаты

WEB-просмотр

Вкладка «Группа риска»

Вкладка «Группа риска» содержит разделы «Риск (1130н)», «Риск (ВТЭО)», «ХА/ВПР», «ИПД» и «Консилиум при ХА и ПРП».

Карта беременной (Поликлиника №86) <Редактирование>

ФИЛАТОВА НАТАЛЬЯ ВИТАЛЬЕВНА 19.08.1996 (27 лет) ЕНП 1361535462650504 СНИЛС 81988161558 тел.: +7 (888) 888-88-88 ID 9679

СВЕДЕНИЯ О ПАЦИЕНТКЕ

Сведения об отце ребенка

Сведения о прививках

Анамнез

Исходы предыдущих беременностей

ТЕКУЩАЯ БЕРЕМЕННОСТЬ (11 нед 2 дня)

Дневник посещений (1)

Направления

Анализы

Диагностика

Группа риска (Низкая)

Консультации

Госпитализация (1)

ЭЛН

Исход

Наблюдение после исхода

Группа риска (Низкая)

Риск (1130н) Риск (ВТЭО) ХА/ВПР ИПД Консилиум ХА/ПРП (0) История изменений

Группа риска: Низкая Группа акушерского стационара: Не присвоена ☐ Показана дородовая госпитализация

☐ Только отмеченные

Фактор риска	Группа по 1130н
<input type="checkbox"/> Головное предлежание плода при некрупном плоде (до 4000 г) и нормальных размерах таза матери	1
<input type="checkbox"/> Отсутствие в анамнезе у женщины ante-, intra- и ранней неонатальной смерти, преждевременных родов, преэклампсии, отслойки нормально расположенной плаценты	1
<input type="checkbox"/> Отсутствие осложнений при предыдущих родах, таких как преждевременные роды, гипотоническое кровотечение, глубокие разрывы мягких тканей родовых путей, родовая травма у новорожденного.	1
<input type="checkbox"/> Проплапс митрального клапана без гемодинамических нарушений	2
<input type="checkbox"/> Компенсированные заболевания дыхательной системы (без дыхательной недостаточности)	2
<input type="checkbox"/> Заболевания желудочно-кишечного тракта (хронический гастрит, дуоденит, колит)	2
<input type="checkbox"/> Психические заболевания	2

Рекомендации по маршрутизации беременной:

Рекомендации по маршрутизации новорожденного:

Примечание к группе риска:

Вкладка «Риск (1130н)»

Поставьте отметки слева от нужных значений. Группа риска и группа акушерского стационара будет проставлена автоматически, в зависимости от выбранных значений. При необходимости, поставьте отметку «Показана дородовая госпитализация».

Группа риска (Низкая)

Риск (1130н) ♦ Риск (ВТЭО) ♦ ХА/ВПР ИПД Консилиум ХА/ПРП (0) История изменений

Группа риска: **Низкая** Группа акушерского стационара: **1** ☐ Показана дородовая госпитализация

☐ Только отмеченные

Фактор риска	Группа по 1130н
<input checked="" type="checkbox"/> Отсутствие показаний для планового кесарева сечения	1
<input type="checkbox"/> Отсутствие экстрагенитальных заболеваний у беременной женщины или соматическое состояние женщины, не требующее проведения диагностических и лечебных мероприятий по коррекции экстрагенитальных заболеваний	1
<input type="checkbox"/> Увеличение щитовидной железы без нарушения функции	1
<input checked="" type="checkbox"/> Миопия I и II степени без изменений на глазном дне	1
<input type="checkbox"/> Хронический пиелонефрит без нарушения функции	1
<input type="checkbox"/> Инфекции мочевыводящих путей вне обострения	1
<input type="checkbox"/> Отсутствие специфических осложнений гестационного процесса при данной беременности (протеинурия во время беременности, гипертензивные расстройства, задержка роста плода)	1

Рекомендации по маршрутизации беременной:

Рекомендации по маршрутизации новорожденного:

Примечание к группе риска:

При активной отметке «Только отмеченные» будут отображены только выбранные пункты группы риска.

Группа риска (Низкая)

Риск (1130н) ♦ Риск (ВТЭО) ♦ ХА/ВПР ИПД Консилиум ХА/ПРП (0) История изменений

Группа риска: **Низкая** Группа акушерского стационара: **1** ☐ Показана дородовая госпитализация

☒ Только отмеченные

Фактор риска	Группа по 1130н
<input checked="" type="checkbox"/> Отсутствие показаний для планового кесарева сечения	1
<input checked="" type="checkbox"/> Миопия I и II степени без изменений на глазном дне	1

При необходимости, внесите примечание в поле «Примечание к группе риска».

Вкладка «Риск (ВТЭО)»

Вкладка «Риск (венозные тромбозмболические осложнения)» становится доступна после сохранения случая.

Поставьте отметки напротив нужных значений. Группа риска и сумма баллов будет проставлена автоматически.

Группа риска (Низкая)

Риск (1130н) ◆ **Риск (ВТЭО) ◆** ХА/ВПР ИПД Консилиум ХА/ПРП (0) История изменений

Группа риска: **Низкая** Сумма баллов: **0** Первая явка Низкая; В 11-13 нед. Низкая;

☐ Только отмеченные

Постановка	Снятие	Срок	Фактор риска	Баллы
<input type="checkbox"/>	x		Предшествующее ВТЭО (за исключением однократного эпизода, связанного с большим хирургическим вмешательством)	4
<input type="checkbox"/>	x		Предшествующее ВТЭО, спровоцированное большим хирургическим вмешательством	3
<input type="checkbox"/>	x		Подтвержденное наличие тромбозмболии высокого риска	3
<input type="checkbox"/>	x		Сопутствующие заболевания, например, онкологическое заболевание; пароксизмальная ночная гемоглобинурия, протезированные клапаны, сердечная недостаточность; активная системная красная волчанка, воспалительная полиартропатия или воспалительное заболевание кишечника; нефротический синдром; сахарный диабет I типа с нефропатией; серповидноклеточная анемия; наркомания с внутривенным введением наркотиков в настоящее время	3
<input type="checkbox"/>	x		Семейный анамнез неспровоцированной или связанное с воздействием эстрогена	1

Рекомендации по маршрутизации беременной:

Рекомендации по маршрутизации новорожденного:

Примечание к группе риска:

При активной отметке «Только отмеченные» будут отображены только выбранные пункты группы риска.

Группа риска (Средняя)

Риск (1130н) ◆ **Риск (ВТЭО) ◆** ХА/ВПР ИПД Консилиум ХА/ПРП (0) История изменений

Группа риска: **Средняя** Сумма баллов: **2** Первая явка Низкая; В 11-13 нед. Низкая;

☒ Только отмеченные

Постановка	Снятие	Срок	Фактор риска	Баллы
<input checked="" type="checkbox"/> 27.03.2024	x	11 нед. 2 дня	Возраст более 35 лет	1
<input checked="" type="checkbox"/> 27.03.2024		11 нед. 2 дня	Курение	1


Отметка по риску ВТЭО может быть убрана в течение тех же суток, что и проставлена.

По отдельным (преходящим) факторам отметка может быть снята по истечении времени с указанием даты снятия. Выберите нужный пункт из списка одним кликом и нажмите на кнопку «Редактировать».

Группа риска (Средняя)


Риск (1130н) **Риск (ВТЭО)** ХА/ВПР ИПД Консилиум ХА/ПРП (0) История изменений

Группа риска: **Средняя** Сумма баллов: **2** Первая явка Низкая; В 11-13 нед. Низкая;



☒ Только отмеченные 

Постановка	Снятие	Срок	Фактор риска	Баллы
<input checked="" type="checkbox"/> 27.03.2024	x	11 нед. 2 дня	Возраст более 35 лет	1
<input checked="" type="checkbox"/> 27.03.2024		11 нед. 2 дня	Курение	1

Будет открыто новое окно «Риск (ВТЭО)», в котором необходимо заполнить поле «Дата снятия» вручную либо с помощью «Календаря». Нажмите «Ок» для сохранения внесенных данных.

Риск (ВТЭО) 

Курение

Дата постановки 27.03.2024  Дата снятия 

ОК

По остальным (если когда-то были указаны и сохранены ошибочно) - через службу технической поддержки ООО «Медсофт» с обоснованием.

Вкладка «ХА/ВПР»

Во вкладке «Хромосомные аномалии/врожденные пороки развития» возможно внести результаты анализов на свободную бета-субъединицу ХГЧ, уровень белков РАРР, а также внести расчет риска трисомии 21, риск трисомии 18, риск трисомии 13 и др.

Группа риска (Средняя)

Риск (1130н) Риск (ВТЭО) **ХА/ВПР** ИПД Консилиум ХА/ПРП (0) История изменений

Свободная бета-субъединица ХГЧ:

Дата: Значение, мЕД/мл: Значение, МоМ:

Уровень белков РАРР-А:

Дата: Значение, мЕД/мл: Значение, МоМ:

Риск трисомии 21:

1 / Результат:

Риск трисомии 18:

1 / Результат:

Риск трисомии 13:

1 / Результат:

Риск развития преэклампсии до 34 недель беременности:

1 / Результат:

Риск развития преэклампсии до 37 недель беременности:

1 / Результат:

Рекомендации по маршрутизации беременной:

Рекомендации по маршрутизации новорожденного:

Примечание к группе риска:

Чтобы внести результаты анализов, укажите дату вручную или с помощью «Календаря».

Поля «Значение, мЕД/мл» и «Значение, МоМ» будут разблокированы после заполнения даты. Внести результаты возможно вручную либо с помощью стрелочек справа от поля.

Риск (1130н) Риск (ВТЭО) **ХА/ВПР** ИПД Консилиум ХА/ПРП (0) История изменений

Свободная бета-субъединица ХГЧ:

Дата: 27.03.2024 Значение, мЕД/мл: 0.7 Значение, МоМ: 0.7

Уровень белков РАРР-А:

Дата: Значение, мЕД/мл: Значение, МоМ:

Для внесения рисков воспользуйтесь стрелочками справа от поля или внесите отношение вручную. Поле «Результат» будет заполнено автоматически, в зависимости от внесенных значений.

Риск трисомии 21: 1 / 1000 Результат: Нормальный (в пределах рефере	Риск трисомии 18: 1 / 100 Результат: Повышенный
Риск трисомии 13: 1 / Результат:	
Риск развития преэклампсии до 34 недель беременности: 1 / Результат:	Риск развития преэклампсии до 37 недель беременности: 1 / Результат:
Риск преждевременных родов до 34 недель беременности: 1 / Результат:	Риск развития задержки роста плода до 37 недель беременности: 1 / Результат:

С помощью переключателя укажите группу риска (хромосомные аномалии/врожденные пороки развития плода).

Группа риска (хромосомные аномалии/врожденные пороки развития плода):

☒ Низкая
 ☐ Средняя
 ☐ Высокая

Таким образом, рядом с вкладкой будет отображен цветовой индикатор группы риска.

Цветовая индикация группы риска отображается только для заполненных вкладок.

Группа риска (Низкая)




Факторы риска (п.1130н)
 Факторы риска (ВТЭО)
 ХА/ВПР
ИПД
 Консилиум при ХА и ПРП

Вкладка «ИПД»

Вкладка «Инвазивная пренатальная диагностика» содержит сведения о проведенных процедурах инвазивной пренатальной диагностики.

Добавление процедуры


Для внесения информации о пройденной процедуре, нажмите на кнопку «Добавить процедуру».

Риск (1130н) ◆	Риск (ВТЭО) ◆	ХА/ВПР	ИПД	Консилиум ХА/ПРП (0)	История изменений
					
Дата	Срок беременности	Процедура	Риск	Кариотип / другое	

Будет открыто новое окно «Добавление процедуры».

Поле «Дата» заполняется вручную либо с помощью «Календаря». Поля «Срок беременности», «Процедура» и «Риск» заполняются из выпадающего списка.

Добавление процедуры ✕

Дата: 
Поле обязательно для...

Срок беременности: ▾
Поле обязательно для заполне...

Процедура: ▾
Поле обязательно для заполнения

Риск: ▾
Поле обязательно для заполнения

Кариотип / другое:

ОК

Поле «Кариотип/другое» заполняется вручную.

После внесения информации нажмите «Ок» для сохранения внесенных значений.

Редактирование процедуры


Чтобы внести изменения в созданную запись о процедуре, выберите нужную процедуру из списка одним кликом и нажмите на кнопку «Изменить процедуру».

+

Дата	Срок беременности	Процедура	Риск	Кариотип / другое
31.10.2022	16 нед. 2 дня	Плацентобиопсия	Нормальный (в пределах референсного диапазона)	Кариотип 46 ХУ (нормальный кариотип)

Будет открыто новое окно «Изменение процедуры». Внесите нужные изменения и нажмите «Ок» для сохранения внесенных данных.

Изменение процедуры

Дата: 31.10.2022 

Срок беременности: 16 нед. 2 дня ▼

Процедура: Плацентобиопсия ▼




Риск: Нормальный (в пределах референсного диапазона) ▼

Кариотип / другое: Кариотип 46 ХУ (нормальный кариотип)

ОК

Удаление процедуры

Для удаления ошибочно созданной записи о пройденной процедуре, выберите нужную запись из списка одним кликом и нажмите на кнопку «Удалить процедуру».

<div><div></div><div></div><div></div></div>				
Дата	Срок беременности	Процедура	Риск	Кариотип / другое
31.10.2022	16 нед. 2 дня	Плацентобиопсия	Нормальный (в пределах референсного диапазона)	Кариотип 46 ХУ (нормальный кариотип)

Чтобы установить значение группы риска для вкладки «Инвазивная пренатальная диагностика», установите переключатель на нужное значение.

Примечание к группе риска вносится вручную.

Группа риска (инвазивная пренатальная диагностика):

☒ Низкая ☐ Средняя ☐ Высокая

Примечание к группе риска:




Вкладка «Консилиум при ХА и ПРП»

Вкладка «Консилиум при хромосомной аномалии и пороках развития плода» содержит информацию о заключении врачебной комиссии при проведении консилиума.

Добавление консилиума

Чтобы внести информацию о заключении ВК, нажмите на кнопку «Добавить консилиум».

Риск (1130н) ◆ Риск (ВТЭО) ◆ ХА/ВПП ИПД **Консилиум ХА/ПРП (0)** История изменений

Внести вручную
Прикрепить из Квазар

Место проведения

Будет открыто новое окно «Добавление консилиума».

Поле «Дата» заполняется вручную либо с помощью «Календаря».


Из выпадающего списка выберите медицинскую организацию, которая проводила консилиум. При активной отметке «МО в ином регионе» будет разблокировано поле «Медицинская организация», которое необходимо заполнить вручную.

Поля «Состав консилиума» и «Заключение ВК» заполняется вручную.


Для сохранения внесенных данных нажмите «Ок».

Добавление консилиума

Дата:



Медицинская организация (место проведения):



☐ МО в ином регионе

Медицинская организация:

Состав консилиума:

Заключение ВК:

ОК

Прикрепление консилиума

К карте беременной возможно прикрепить консилиум, созданный в модуле «Консилиумы врачей», с типом консилиума «Перинатальный».

Для прикрепления консилиума нажмите на кнопку «Добавить консилиум» и выберите действие «Прикрепить из Квazar».

Риск (1130н) ◆ Риск (ВТЭО) ◆ ХА/ВПР ИПД Консилиум ХА/ПРП (0) История изменений	
<div><div>+</div><div>✎</div><div>🗑</div></div> <div><div>Внести вручную</div><div>Прикрепить из Квazar</div></div>	Место проведения

Будет открыто новое окно «Прикрепить из Квazar», в котором будут отображены перинатальные консилиумы пациентки.

Выберите нужный консилиум из списка одним кликом и нажмите «Ок».

Прикрепить из Квazar

✕

🔍

Консилиум от 12.02.2024 в Поликлиника №86

ОК

Редактирование консилиума


Внести изменения возможно только в запись, внесенную вручную.

Чтобы внести изменения в созданную ранее запись, выберите запись из списка одним кликом и нажмите на кнопку «Изменить консилиум».

Факторы риска (п.1130н) ◆		Факторы риска (ВТЭО) ◆	ХА/ВПР	ИПД	Консилиум при ХА и ПРП (2)
<div><div>+</div><div>✎</div><div>✖</div></div>					
Дата	Место проведения				
09.02.2024 (31 нед. 3 дня)	Поликлиника №86 (ручной ввод)	Дата: 09.02.2024 Медицинская организация: Поликлиника №86 Состав консилиума: Мышкин В.А., зав. отд; Голубев В.П., врач акушер-гинеколог Заключение ВК: выданы рекомендации по образу жизни, направлена на дальнейшее обследование.			
12.02.2024 (31 нед. 6 дней)	Поликлиника №86				

Будет открыто новое окно «Изменение консилиума». Внесите необходимые изменения и нажмите «Ок» для сохранения внесенных данных.

Изменение консилиума ✕

Дата:
09.02.2024 

Медицинская организация (место проведения):
Поликлиника №86 ▼

☐ МО в ином регионе Медицинская организация: _____

Состав консилиума:
Мышкин В.А., зав. отд; Голубев В.П., врач акушер-гинеколог

Заключение ВК:
выданы рекомендации по образу жизни, направлена на дальнейшее обследование.

ОК

При выборе прикрепленного консилиума будет открыто окно для просмотра созданного протокола консилиума.

Протокол консилиума врачей №87*5

Мешкова Ольга Сергеевна (Ж) 03.03.1998 СНИЛС 71084094073

Поликлиника №86 ОГРН 5649879845454

Пациент

Состав консилиума

Протокол консилиума

Сведения о лечении

Диагнозы

Пациент

Мешкова Ольга Сергеевна 03.03.1998

Поиск информации

Подпись

Тип

Серия

Номер

Законный представитель

☐ Законный представитель

Представитель

Поиск информации

Документ, удостоверяющий полномочия представителя

Тип

Серия

Номер

Кем выдан

Код подразделения

Дата выдачи

Сохранить

Печать

Подписать

Удаление консилиума

Чтобы удалить ошибочно созданную запись о консилиуме, выберите нужную запись одним кликом и нажмите на кнопку «Удалить консилиум».

Факторы риска (п.1130н) Факторы риска (ВТЭО) ХА/ВПР ИПД Консилиум при ХА и ПРП (2)

+

✎

🗑

Дата	Место проведения
09.02.2024 (31 нед. 3 дня)	Поликлиника №86 (ручной ввод)
12.02.2024 (31 нед. 6 дней)	Поликлиника №86

Дата: 09.02.2024

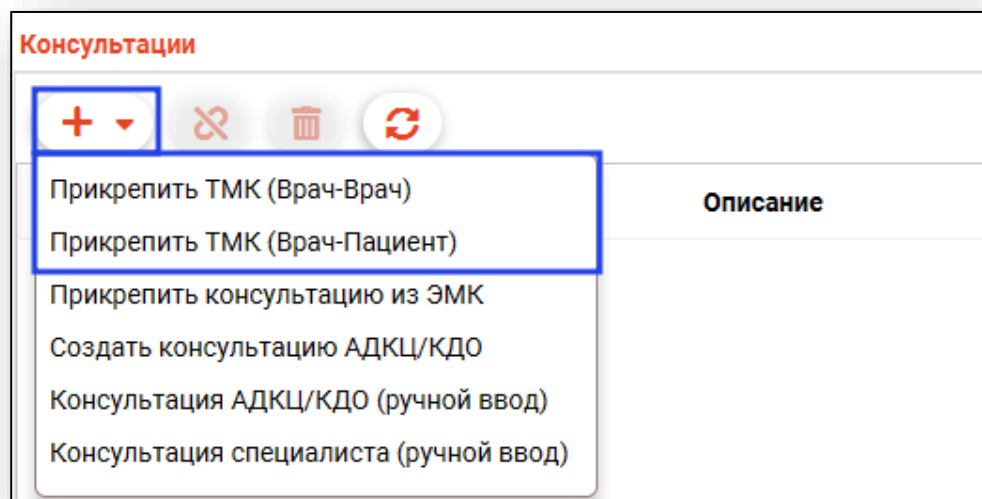
Медицинская организация: Поликлиника №86

Состав консилиума: Мышкин В.А., зав. отд; Голубев В.П., врач акушер-гинеколог

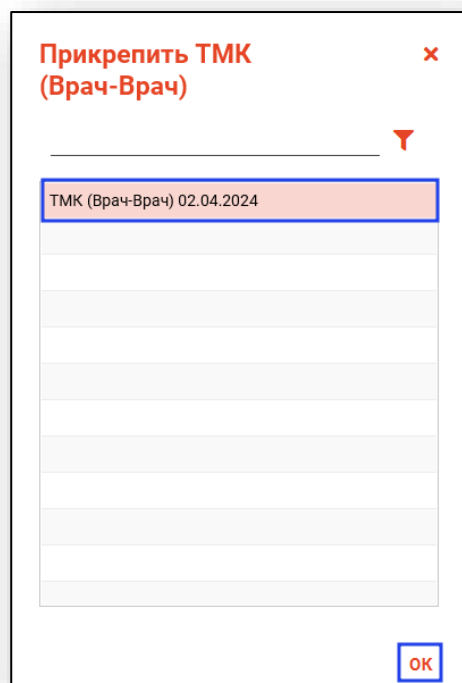
Заключение ВК: Выданы рекомендации по образу жизни, направлена на дальнейшее обследование.

Прикрепление ТМК

Для прикрепления ТМК (Врач-Врач) или (Врач-Пациент) нажмите на кнопку «Добавить запись» и выберите действие «Прикрепить ТМК (Врач-Врач)» или (Врач-Пациент).



Будет открыто новое окно «Прикрепить ТМК (Врач-Врач) или (Врач-Пациент)» со списком доступных для прикрепления случаев. Выберите необходимую запись и нажмите «Ок».



После этого выбранная консультация будет прикреплена к Карте беременной.

Консультации (1)		
<div><div><div>+</div><div>▼</div></div><div>✕</div><div>🗑</div><div>↺</div></div>		
ID случая	Дата консультации	Описание
3026	30.09.2022	ТМК (Врач-Пациент)

Прикреплении консультации из ЭМК

Чтобы прикрепить созданный амбулаторный случай, нажмите на кнопку «Добавить запись» и выберите действие «Прикрепить консультацию из ЭМК».

Консультации (1)	
<div><div><div>+</div><div>▼</div></div><div>✕</div><div>🗑</div><div>↺</div></div>	
<div><div>Прикрепить ТМК (Врач-Врач)</div><div>Прикрепить ТМК (Врач-Пациент)</div><div>Прикрепить консультацию из ЭМК</div><div>Создать консультацию АДКЦ/КДО</div><div>Консультация АДКЦ/КДО (ручной ввод)</div><div>Консультация специалиста (ручной ввод)</div></div>	<div>Описание</div> <div>Врач-Врач</div>


Будет открыто новое окно «Выбор ЭПМЗ для прикрепления к карте» со списком доступных для прикрепления случаев.

Для просмотра сведений о случае, который необходимо прикрепить к «Дневнику посещений», выберите запись из списка одним кликом. Информация о выбранном амбулаторном случае отобразится справа.

Обратите внимание, предпросмотр недоступен для стоматологических, пародонтологических и ортодонтических случаев.



Выбор ЭПМЗ для прикрепления к карте № 2040

Пациент

 ФИЛАТОВА НАТАЛЬЯ ВИТАЛЬЕВНА 19.08.2001 (20 лет)

ЕНП 4801464515458474 СНИЛС 81988161558

Записи пациента:

Фильтры

☒ 23.11.2021 - Амбулаторный случай (Поликлиника №86, врач-терапевт) <I49.9>

☐ 22.11.2021 - Обращение к ортодонт (Поликлиника №86, врач-терапевт) <K07.3>

☐ 19.11.2021 - Пародонтологический случай (Поликлиника №86, врач-терапевт) <K00.1>

☐ 19.11.2021 - Амбулаторный случай (Поликлиника №86, врач-терапевт) <I49.9>

☐ 18.11.2021 - Амбулаторный случай (Поликлиника №86, врач-терапевт) <Z00, A16.0>

☐ 17.11.2021 - Амбулаторный случай (Поликлиника №86, врач-терапевт) <I49.9>

☐ 17.11.2021 - Стоматологический случай (Поликлиника №86, врач-терапевт) <K07.3>

☐ 10.11.2021 - Амбулаторный случай (Поликлиника №86, врач-терапевт) <I49.9>

☐ 16.11.2021 - Амбулаторный случай (Поликлиника №86, врач-терапевт) <I49.9>

☐ 16.11.2021 - Амбулаторный случай (Поликлиника №86, врач-терапевт) <I49.9, Z00>

☐ 10.11.2021 - Амбулаторный случай (Поликлиника №86, врач-невролог) <J20>

☐ 09.11.2021 - Стоматологический случай (Поликлиника №86, врач-терапевт) <K02.1>

☐ 08.11.2021 - Пародонтологический случай (Поликлиника №86, врач-терапевт) <K02.0>

Амбулаторный случай 23.11.2021 (В работе)

Общая информация:

Организация: Поликлиника №86
Создавший: Черкасова А. Е. (врач-терапевт)
Дата создания: 23.11.2021 08:30
Профиль ЭПМЗ: Общий

Сведения о случае:

Дата: 23.11.2021 08:19
Врач: Черкасова А. Е. (врач-терапевт)
Тип случая обслуживания: Первичный
Цель обслуживания: Обращение по поводу заболевания
Диагноз: I49.9 - Нарушение сердечного ритма неуточненное (Основное заболевание)
Подозрение на ЗНО: Нет
Статус: В работе
Статус отправки СЭМД: Не отправлен
Примечание СЭМД: -
Статус отправки РЭМД: Не отправлен

Информация об оплате:

Вид оплаты: ОМС
Талон: -
Статус ОМС: -
Примечание: -

OK

Поставьте отметку напротив случая, который необходимо прикрепить к «Консультации» и нажмите «Ок».

Выбор ЭПМЗ для прикрепления к карте № 2040 ✕

Пациент

 ФИЛАТОВА НАТАЛЬЯ ВИТАЛЬЕВНА 19.08.2001 (20 лет)
ЕНП 4801464515458474 СНИЛС 81988161558

Записи пациента:

► Фильтры

☐ 19.11.2021 - Амбулаторный случай (Поликлиника №86, врач-терапевт) <I49.9>

☐ 18.11.2021 - Амбулаторный случай (Поликлиника №86, врач-терапевт) <Z00, A16.0>

☐ 17.11.2021 - Амбулаторный случай (Поликлиника №86, врач-терапевт) <I49.9>

☒ 17.11.2021 - Стоматологический случай (Поликлиника №86, врач-терапевт) <K07.3>

☐ 10.11.2021 - Амбулаторный случай (Поликлиника №86, врач-терапевт) <I49.9>

☐ 16.11.2021 - Амбулаторный случай (Поликлиника №86, врач-терапевт) <I49.9>

☐ 16.11.2021 - Амбулаторный случай (Поликлиника №86, врач-терапевт) <I49.9, Z00>

☐ 10.11.2021 - Амбулаторный случай (Поликлиника №86, врач-невролог) <J20>

☐ 09.11.2021 - Стоматологический случай (Поликлиника №86, врач-терапевт) <K02.1>

☐ 08.11.2021 - Пародонтологический случай (Поликлиника №86, врач-терапевт) <K02.0>

☐ 02.11.2021 - Амбулаторный случай (Поликлиника №86, врач-терапевт) <I49.9>

☐ 27.10.2021 - Амбулаторный случай (Поликлиника №86, врач-терапевт) <I49.9>

☐ 26.10.2021 - Амбулаторный случай (Поликлиника №86, врач-терапевт) <I49.9>

ОК

Выбранная запись будет отображена в табличной части вкладки «Консультации».

Для предпросмотра сведений о прикрепленном случае, выберите нужную запись из списка одним кликом. Справа от табличной части журнала будет открыт предпросмотр сведения о случае.

Консультации (1)

ID случая	Дата консультации	Описание
1935	17.11.2021	Консультация терапевта, Поликлиника №86

Посещение врача 17.11.2021 16:05

Общая информация:

Организация: Поликлиника №86
Создавший: Черкасова А. Е. (врач-терапевт)
Дата создания: 18.11.2021 08:35
Профиль ЭПМЗ: Общий

Информация о посещении:

Дата: 17.11.2021 16:05
Врач: Черкасова А. Е. (врач-терапевт)
Место обслуживания: поликлиника
Следующее посещение:

Диагноз: I49.9 - Нарушение сердечного ритма неуточненное (Основное заболевание)
Жалобы: "замирание"; "переворачивание"; головокружение; ощущение сердцебиения
Анамнез: курение; ненормированный рабочий день
Объективно: Телосложение нормостеническое, кожные покровы нормальной окраски; обычной влажности. Отечность нет. Зев чистый. Миндалины обычные. ЧДД 16. В легких дыхание везикулярное, хрипы отсутствуют. Тоны сердца чистые; ясные. АД 110/60. Пульс 98, неритмичный. Живот мягкий, при пальпации болезненность; в средней и нижней части.

Диагноз (описание): нарушение ритма сердца неуточненное
Лечение: по результатам анализов
План обследования: ОАК, ОАМ, липидный профиль, электролиты
Рекомендации:

Назначенные препараты:

Услуги: Визуальное исследование при патологии полости рта (Δ01.07.001)

Создание консультации АДКЦ

Для добавления консультации АДКЦ нажмите на кнопку «Добавить запись» и выберите действие «Создать консультацию АДКЦ».

Консультации (1)

Прикрепить ТМК (Врач-Врач)
Прикрепить ТМК (Врач-Пациент)
Прикрепить консультацию из ЭМК
Создать консультацию АДКЦ/КДО
Консультация АДКЦ/КДО (ручной ввод)
Консультация специалиста (ручной ввод)

Описание

Врач-Врач

Будет открыто новое окно «Амбулаторный случай, акушерский профиль (АДКЦ) (Добавление)». Информацию о заполнении амбулаторного случая смотрите в инструкции к модулю «ЭМК» ЭПМЗ «Амбулаторный случай».

Амбулаторный случай, акушерский профиль (адкц) (Поликлиника №86) <Добавление>

ФИЛАТОВА НАТАЛЬЯ ВИТАЛЬЕВНА 19.08.2001 (20 лет) ЕНП 4801464515458474 СНИЛС 81988161558 ID -

▼ Сведения о случае:

Тип случая обслуживания:*
1 - Первичный

Вид оплаты:*
1 - ОМС

Цель обслуживания:*
1 - обращение по поводу заб

Направление:

Посещения: (1)

19.01.2022 - Посещение врача (врач-терапевт) <Новое>

19.01.2022 <Новое>

Дата приема:* 19.01.2022
Время:* 16:53
Место обслуживания:* 1 - поликлиника
Врач:* 178 Черкасова А. Е. (врач-терапевт, Взросл)
След. посещение:

Осмотр **Услуги (2)** **Анализы** **Диагностика** **ЭЛН** **Направления** **Онкология** **Направления при ЗНО**

Жалобы:*
Анамнез:
Объективно:*
Предварительный диагноз
Основной диагноз
Диагноз (описание):
Лечение:
План обследования:
Рекомендации:

Жалобы:*
Анамнез:
Объективно:*
Предварительный диагноз
Основной диагноз
Диагноз (описание):
Лечение:
План обследования:
Рекомендации:

Состояние пациента:*
Удовлетворительное
Подозрение на ЗНО
Характер основного заболевания:

Сохранить

Печать

Завершение случая

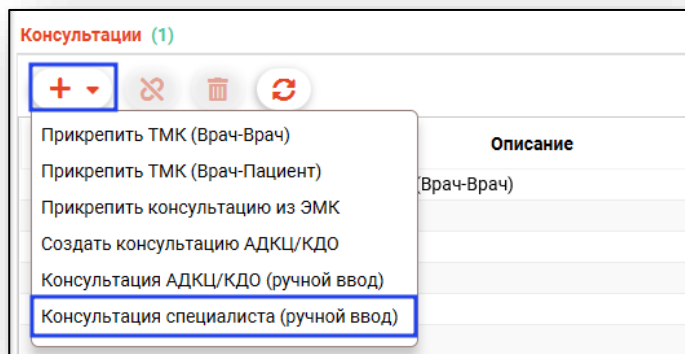
Экспорт талона

Отправить в РИР.СЭМД

Экспорт документа

Консультация специалиста, ручной ввод

Если пройденную консультацию невозможно прикрепить из ЭМК пациентки, нажмите кнопку «Добавить запись», выберите действие «Консультация специалиста (ручной ввод)».



Из выпадающего списка укажите тип консультации. Внесите организацию, в которой была пройдена консультация.

Укажите дату приема вручную либо с помощью «Календаря», срок, в который была пройдена консультация, заполните из выпадающего списка. Поля «Врач», «Заключение» и «Рекомендации» заполняются вручную.

The screenshot shows a form titled 'Консультация' with a close button (X) in the top right corner. The form contains the following fields and elements:

- Тип консультации**: A dropdown menu with a downward arrow icon.
- Организация:**: A text input field.
- Дата приема:***: A date input field showing '12.01.2023' with a calendar icon.
- Срок***: A dropdown menu showing '21 нед. 1 день' with a calendar icon.
- Врач:***: A text input field.
- Заключение:**: A large text area.
- Рекомендации:**: A text input field.

There are two error messages in red text: 'Ошибка заполнения данных на вкладке Сведения о пациентке' (Data entry error on the Patient Information tab) and 'Ошибка заполнения данных на вкладке Сведения о пациентке' (Data entry error on the Patient Information tab).

The 'СОХРАНИТЬ' (Save) button is located at the bottom right.

Консультации, внесенные вручную, в табличной части вкладки «Консультации» будут внесены без id случая и с пометкой «ручной ввод».

Консультации (3)		
<div><div>+</div><div>✕</div><div>🗑</div><div>↺</div></div>		
ID случая	Дата консультации	Описание
1935	17.11.2021	Консультация терапевта, Поликлиника №86
1967	23.11.2021	Консультация терапевта, Поликлиника №86
	10.12.2021 (9 нед.)	Консультация офтальмолога, ГУЗ "Сидоровская РБ", ручной ввод

Консультация АДКЦ (ручной ввод)

Если пройденную консультацию в АДКЦ невозможно прикрепить из ЭМК пациентки, нажмите кнопку «Добавить запись», выберите действие «Консультация АДКЦ (ручной ввод)».

Консультации (1)							
<div><div>+</div><div>✕</div><div>🗑</div><div>↺</div></div>							
<div><div>Прикрепить ТМК (Врач-Врач)</div><div>Прикрепить ТМК (Врач-Пациент)</div><div>Прикрепить консультацию из ЭМК</div><div>Создать консультацию АДКЦ/КДО</div><div>Консультация АДКЦ/КДО (ручной ввод)</div><div>Консультация специалиста (ручной ввод)</div></div>	<table><tr><th>Описание</th></tr><tr><td>Врач-Врач</td></tr><tr><td> </td></tr><tr><td> </td></tr><tr><td> </td></tr><tr><td> </td></tr></table>	Описание	Врач-Врач				
Описание							
Врач-Врач							

Внесите организацию, в которой была пройдена консультация.

Укажите дату приема вручную либо с помощью «Календаря», срок, в который была пройдена консультация, заполните из выпадающего списка. Поля «Врач», «Заключение» и «Рекомендации» заполняются вручную.

Консультация

Консультация АДКЦ (ручной ввод)

Организация:

Дата приема:*
12.01.2023

Срок:*
21 нед. 1 день

Врач:*

Заключение:

Рекомендации:

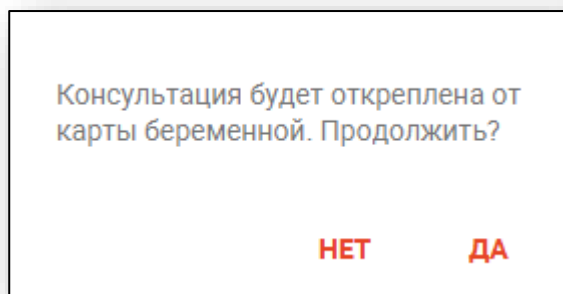
СОХРАНИТЬ

Открепление консультации

Чтобы открепить посещение от вкладки «Консультации», выберите запись, которую необходимо открепить, из списка одним кликом, и нажмите на кнопку «Открепить запись».

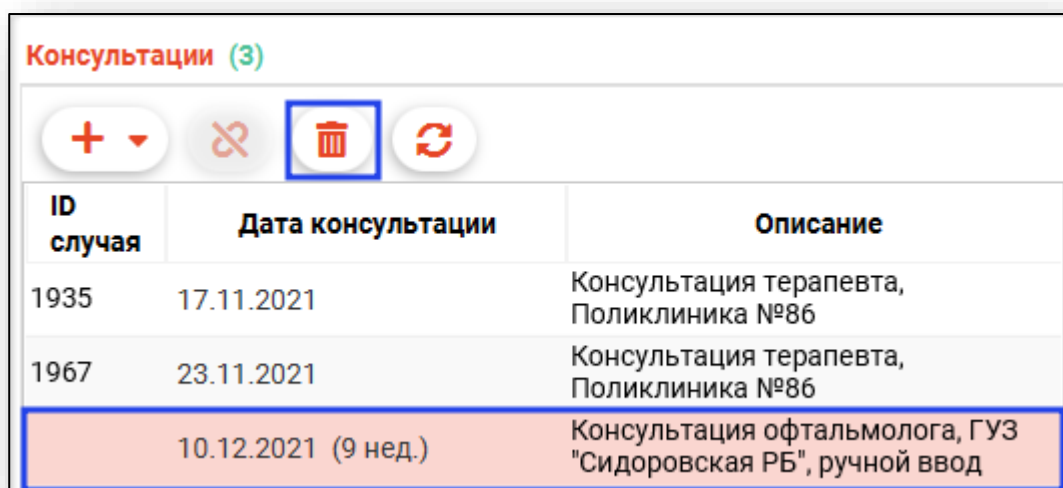
Консультации (3)		
<div><div>+</div><div>✕</div><div>🗑</div><div>↺</div></div>		
ID случая	Дата консультации	Описание
1935	17.11.2021	Консультация терапевта, Поликлиника №86
1967	23.11.2021	Консультация терапевта, Поликлиника №86
	10.12.2021 (9 нед.)	Консультация офтальмолога, ГУЗ "Сидоровская РБ", ручной ввод

Будет открыто окно уведомления. При выборе «Да» выбранная запись будет откреплена от вкладки «Консультации» карты беременной.

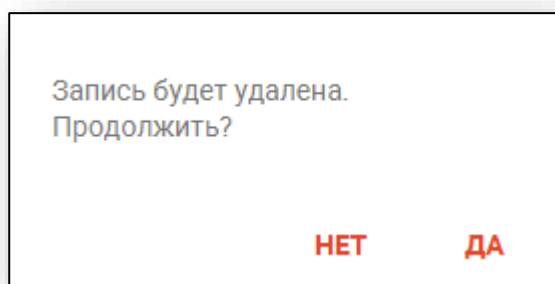


Удаление консультации

Удаление консультации доступно для консультаций, введенных вручную. Для удаления консультации выберите нужную запись из списка одним кликом и нажмите на кнопку «Удалить запись».



Будет открыто окно уведомления. При выборе «Да» консультация, введенная вручную, будет удалена.



Вкладка «Госпитализация»

Во вкладке «Госпитализация» возможно прикрепить стационарный случай к ЭПМЗ «Карта беременной».

Карта беременной (Поликлиника №86) <Редактирование>

МЕШКОВА ОЛЬГА СЕРГЕЕВНА 03.03.1998 (24 года) ЕНП 1588882544566666 СНИЛС 71084094073 тел.: +7 (132) 484-02-89 ID 3155

СВЕДЕНИЯ О ПАЦИЕНТКЕ

Сведения об отце ребенка

Сведения о прививках

Анамнез

Исходы предыдущих беременностей

ТЕКУЩАЯ БЕРЕМЕННОСТЬ (14 нед. 6 дней)

Дневник посещений (1)

Направления

Анализы

Диагностика

Группа риска (Низкая)

Консультации (1)

Госпитализация

ЭЛН

Исход (27.01.2023 36 нед. 4 дня)

Наблюдение после исхода

Госпитализация

+ -

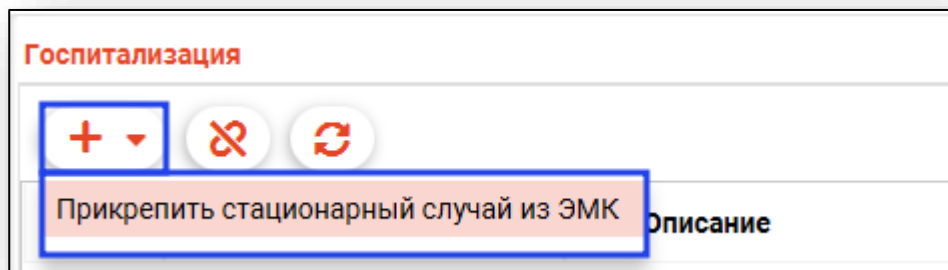
✕

↺

ID случая	Даты пребывания	Описание	Диагноз
-----------	-----------------	----------	---------

Прикрепление случая

Чтобы прикрепить стационарный случай, нажмите на кнопку «Добавить запись» и выберите действие «Прикрепить стационарный случай из ЭМК».



Будет открыто новое окно «Выбор ЭПМЗ для прикрепления к карте» со списком доступных для прикрепления случаев.

Поставьте отметку напротив случая, который необходимо прикрепить к «Карте беременной» и нажмите «Ок».



[illegible]

Открепить стационарный случай от «Карты беременной» возможно с помощью кнопки «Открепить запись» либо контекстного меню.

Госпитализация (1)

+

▼

✕

↺

ID случая	Даты пребывания	Описание
1997	26.11.2021 - 26.11.2021	Поликлиника №86

Открепить от карты

Вкладка «ЭЛН»

Вкладка «ЭЛН» предназначена для оформления листков нетрудоспособности сразу из окна редактирования «Карты беременной». При этом созданный ЛН будет привязан к редактируемой ЭПМЗ.

Карта беременной (Поликлиника №86) <Редактирование>

МЕШКОВА ОЛЬГА СЕРГЕЕВНА 03.03.1998 (24 года) ЕНП 1588882544566666 СНИЛС 71084094073 тел.: +7 (132) 484-02-89 ID 3155

СВЕДЕНИЯ О ПАЦИЕНТКЕ

- Сведения об отце ребенка
- Сведения о прививках
- Анамнез
- Исходы предыдущих беременностей
- ТЕКУЩАЯ БЕРЕМЕННОСТЬ (14 нед. 6 дней)
- Дневник посещений (1)
- Направления
- Анализы
- Диагностика
- Группа риска (Низкая)
- Консультации (1)
- Госпитализация
- ЭЛН**
- Исход (27.01.2023 36 нед. 4 дня)
- Наблюдение после исхода

ЭЛН

Показать все ЛН пациента

Номер	Дата выдачи	Статус	Период нетрудоспособности		Статус отправки
			Дата начала	Дата окончания	

Вкладка «Листки нетрудоспособности» имеет почти весь функционал модуля «Листки нетрудоспособности», соответственно, работа с ней описана в инструкции к модулю «Листки нетрудоспособности».

Вкладка «Исход»

Во вкладке «Исход» заполняется информация об исходе беременности.

Карта беременной (Поликлиника №86) <Редактирование>

ФИЛАТОВА НАТАЛЬЯ ВИТАЛЬЕВНА 19.08.1996 (26 лет) ЕНП 1361535462650504 СНИЛС 81988161558 тел.: +7 (165) 212-34-11 ID 2619

СВЕДЕНИЯ О ПАЦИЕНТКЕ

Сведения об отце ребенка

Сведения о прививках

Анамнез

Исходы предыдущих беременностей

ТЕКУЩАЯ БЕРЕМЕННОСТЬ (38 нед. 4 дня)

Дневник посещений

Направления

Анализы

Диагностика

Группа риска (Низкая)

Консультации (3)


Госпитализация (1)

ЭЛН

Исход

Наблюдение после исхода

Исход

Дата:  Исход:

▼

 Срок:

▼

Срочность родов

▼

☐ Неразвивающаяся беременность ☐ Пузырный занос ☐ Нуждается в патронаже

Примечание:

Место исхода

Место:


▼



 Организация:



▼

☐ Исход в МО в ином регионе Наименование организации в ином регионе


Диагноз и операции

Диагноз 

Операции:  

Осложнения и прочие диагнозы:  


Смерть матери

Дата смерти  Время смерти

▼

 Основная причина смерти

▼




Сведения о новорожденных

Сохранить ▼ Печать ▼ Экспорт документа ▼ Действия ▼

Поле «Дата» заполняется вручную либо с помощью «Календаря». Поля «Исход» и «Срок» заполняются из выпадающего списка.

Исход

Дата:  Исход:

▼

 Срок:

▼

Срочность родов

▼

☐ Неразвивающаяся беременность ☐ Пузырный занос ☐ Нуждается в патронаже

Примечание:

В зависимости от значения в поле «Исход» может быть разблокировано поле «Срочность родов», которое заполняется из выпадающего списка. Так же возможно проставить отметку «Нуждается в патронаже».

Исход 17.03.2023 - 39 нед. 2 дня			
Дата: 17.03.2023	Исход: Рождение ребенка	Срок: 39 нед. 2 дня	
Срочность родов	<input type="checkbox"/> Неразвивающаяся беременность	<input type="checkbox"/> Пузырный занос	<input type="checkbox"/> Нуждается в патронаже
Примечание:			

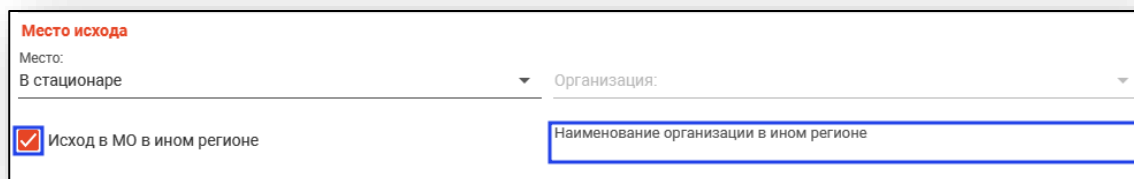
В зависимости от значения в поле «Исход» могут быть разблокированы отметки «Неразвивающаяся беременность» и «Пузырный занос». При необходимости проставьте отметки.

Исход 17.03.2023			
Дата: 17.03.2023	Исход: Самопроизвольное прерывание беременности	Срок:	
Срочность родов	<input checked="" type="checkbox"/> Неразвивающаяся беременность	<input type="checkbox"/> Пузырный занос	<input type="checkbox"/> Нуждается в патронаже
Примечание:			


В блоке «Место исхода» из выпадающего списка заполните поле «Место». В зависимости от выбранного места исхода будут разблокированы дополнительные поля.

Место исхода	
Место: в стационаре	Организация:
<input type="checkbox"/> Исход в МО в ином регионе	Наименование организации в ином регионе

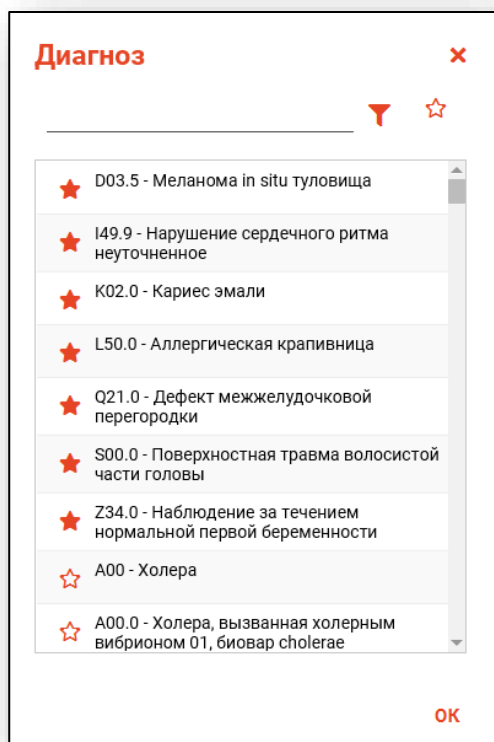
При активной отметке «Исход в МО в ином регионе» будет разблокировано поле «Наименование организации в ином регионе», которое необходимо заполнить вручную.



В блоке «Диагноз и операции» необходимо выбрать диагноз с помощью кнопки «Выбрать значение из списка».



Будет открыто новое окно «Диагноз», в котором необходимо выбрать нужный диагноз из списка и нажать «Ок» для сохранения внесенных данных.



Поля «Операции» и «Осложнения» заполняются с помощью кнопок «Выбрать значения».

Диагноз и операции

Диагноз

Операции:

Осложнения и прочие диагнозы:

При нажатии на эти кнопки открываются окна с выбором вариантов. Напротив необходимых нужно проставить отметки и нажмите кнопку «ОК».

Операции:

Только выбранные

- ☐ A16.30.007.003 - Дренирование кист брюшной полости
- ☐ A16.30.007.004 - Лапароскопическое дренирование брюшной полости
- ☐ A16.30.008 - Иссечение кожи и подкожно-жировой клетчатки передней брюшной стенки (абдоминопластика)
- ☐ A16.30.009 - Иссечение брыжейки
- ☐ A16.30.010 - Иссечение сальника
- ☐ A16.30.010.001 - Иссечение сальника с использованием видеоэндоскопических технологий
- ☒ A16.30.011 - Разделение брюшинных спаек
- ☐ A16.30.011.001 - Разделение брюшинных спаек с использованием видеоэндоскопических технологий
- ☐ A16.30.012 - Исправление смещения сальника
- ☒ A16.30.013 - Фиксация кишечника
- ☐ A16.30.014 - Экстирпация срединных кист и свищей шеи
- ☐ A16.30.015 - Экстирпация боковых свищей шеи
- ☐ A16.30.016 - Операции при врожденной кривизне
- ☐ A16.30.017 - Ампутация нижней конечности

ОК

В блоке «Смерть матери» необходимо заполнить поле «Дата смерти» вручную либо с помощью «Календаря». Внесите время смерти вручную. Для заполнения поля «Основная причина смерти» нажмите на кнопку «Выбрать значение из списка».

Смерть матери

Дата смерти
17.03.2023

Время смерти
08:36

Основная причина смерти
Поле обязательно для заполнения

Будет открыто новое окно «Основная причина смерти», в котором необходимо выбрать значение из списка и нажать «Ок» для сохранения внесенных данных.

При выборе исхода «Рождение ребенка» будет разблокирована возможность внести сведения о новорожденном. Нажмите на кнопку «Добавление новорожденного».

Сведения о новорожденных

+

Новорожденный	Состояние	Антропометрия
---------------	-----------	---------------

Будет открыто новое окно «Добавление новорожденного». Из выпадающего списка заполните поля «Исход» и «Пол». Поля «Масса» и «Длина» заполняются вручную либо с помощью стрелочек справа от строки.

Добавление новорожденного

✕

Исход

▼

Не заполнены обязательные поля

Пол

▼

Не заполнены обяза...

Масса

▲▼

Поле ...

Длина

▲▼

Поле ...

шк.Апгар (1 мин)

▲▼

шк.Апгар (5 мин)

▲▼

Состояние

▼

Диагноз

✎

Диагноз/Патология (примечание)

Умер в возрасте

Причина смерти

ОК

Заполните поля «Шкала Апгар (1 мин)» и «Шкала Апгар (5 мин)» вручную либо с помощью стрелочек справа от строки. Поле «Состояние» заполняется из выпадающего списка.

Добавление новорожденного

✕

Исход Живорождение	Пол 1 - Мужской	Масса 3200 г	Длина 52 см
шк.Апгар (1 мин)	шк.Апгар (5 мин)	Состояние	
Поле обязательно д...	Поле обязательно д...		
Диагноз			
Диагноз/Патология (примечание)			
Умер в возрасте	Причина смерти		

ОК

Для заполнения поля «Диагноз» нажмите на кнопку «Выбрать значение из списка».

Добавление новорожденного

✕

Исход	Пол	Масса	Длина
Живорождение	1 - Мужской	3200 г	52 см
шк.Апгар (1 мин):	шк.Апгар (5 мин):	Состояние	
7 б.	8 б.	1 - доношенный	
Диагноз			
Диагноз/Патология (примечание)			
Умер в возрасте	Причина смерти		

ОК

Будет открыто новое окно «Диагноз». Выберите нужный диагноз и нажмите «Ок» для сохранения внесенных данных.

Диагноз

✕

⌵ ☆

★ D03.5 - Меланома in situ туловища

★ I49.9 - Нарушение сердечного ритма неуточненное

★ K02.0 - Кариес эмали

★ L50.0 - Аллергическая крапивница

★ Q21.0 - Дефект межжелудочковой перегородки

★ S00.0 - Поверхностная травма волосистой части головы

★ Z34.0 - Наблюдение за течением нормальной первой беременности

☆ A00 - Холера

☆ A00.0 - Холера, вызванная холерным вибрионом 01, биовар cholerae

ОК

При необходимости поля «Диагноз/Патология (примечание)», «Умер в возрасте», «Причина смерти» заполняются вручную.

Добавление новорожденного

Исход
Живорождение

Пол
1 - Мужской

Масса
3200 г

Длина
52 см

шк.Апгар (1 мин):
7 б.

шк.Апгар (5 мин):
8 б.

Состояние
1 - доношенный

Диагноз
P92.4 - Перекармливание новорожденного

Диагноз/Патология (примечание)

Умер в возрасте

Причина смерти

OK

После заполнения сведений о новорожденном нажмите «Ок» для сохранения внесенных данных.

Чтобы внести изменения в сведения о новорожденном, выберите запись из списка одним кликом и нажмите на кнопку «Редактирование новорожденного».

+		
Новорожденный	Состояние	Антропометрия
Пол (Мужской)	Живорождение, доношенный, шк.Апгар (1 мин): 7 б., шк.Апгар (5 мин): 8 б., P92.4	3200 г, 52 см

Будет открыто окно «Редактирование новорожденного», в котором внесите нужные изменения и нажмите «Ок» для сохранения данных.

Редактирование новорожденного

✕

Исход	Пол	Масса	Длина
Живорождение	1 - Мужской	3200 г	52 см
шк.Апгар (1 мин): 7 б.		шк.Апгар (5 мин): 8 б.	
Состояние			
1 - доношенный			
Диагноз			
P92.4 - Перекармливание новорожденного			
Диагноз/Патология (примечание)			
Умер в возрасте		Причина смерти	

ОК

Для удаления сведений о новорожденном выберите запись из списка одним кликом и нажмите на кнопку «Удалить новорожденного».

+		
Новорожденный	Состояние	Антропометрия
Пол (Мужской)	Живорождение, доношенный, шк.Апгар (1 мин): 7 б., шк.Апгар (5 мин): 8 б., P92.4	3200 г, 52 см

Вкладка «Наблюдение после исхода»





Вкладка «Наблюдение после исхода» необходима для прикрепления и ЭПМЗ из ЭМК пациентки и добавления обращения общего профиля.

[illegible]

Прикрепление ЭПМЗ из ЭМК

Чтобы прикрепить созданный ЭПМЗ нажмите на кнопку «Добавить запись» и выберите действие «Прикрепить из ЭМК».

Наблюдение после исхода



Прикрепить из ЭМК

Создать обращение (общий профиль)

Будет открыто новое окно «Выбор ЭПМЗ для прикрепления к карте» со списком доступных для прикрепления случаев.


Обратите внимание, что случаи будут отображаться в течении 42 дней после даты завершения беременности.

Записи пациента:

▼ **Фильтры**

☒ По дате: с: 27.01.2023 по: 10.03.2023


Тип ЭПМЗ  ☐ Мои записи

> ☐ 27.01.2023 - Стоматологический случай (Поликлиника №86, врач-терапевт участковый) <K06.9>



Для просмотра сведений о случае, который необходимо прикрепить к «Наблюдению после исхода», выберите запись из списка одним кликом. Информация о выбранном случае отобразится справа.

Выбор ЭПМЗ для прикрепления к карте № 3155 ✕

Пациент


 МЕШКОВА ОЛЬГА СЕРГЕЕВНА 03.03.1998 (24 года)
ЕНП 1588882544566666 СНИЛС 71084094073
тел.: +7 (132) 484-02-89

Записи пациента:

▼ **Фильтры**

☒ По дате: с: 27.01.2023 по: 10.03.2023

Тип ЭПМЗ  ☐ Мои записи

> ☐ 27.01.2023 - Стоматологический случай (Поликлиника №86, врач-терапевт участковый) <K06.9>

> ☒ 27.01.2023 - Амбулаторный случай (Поликлиника №86, врач-акушер-гинеколог) <I11>

Амбулаторный случай 27.01.2023 (В работе)

Общая информация:

Организация: Поликлиника №86
Создавший: Мышкин В. А. (врач-терапевт участковый)
Дата создания: 27.01.2023 16:24
Профиль ЭПМЗ: Общий

Сведения о случае:

Дата: 27.01.2023 16:22
Врач: Голубев И. П. (врач-акушер-гинеколог)
Тип случая обслуживания: Первичный
Цель обслуживания: Лечебно-диагностическая
Диагноз: I11 - Гипертензивная болезнь сердца [гипертоническая болезнь с преимущественным поражением сердца] (Основное заболевание)
Подозрение на ЗНО: **Нет**
Статус: В работе
Статус отправки СЭМД: **Не отправлен**
Примечание СЭМД: -
Статус отправки РЭМД: **Не отправлен**

Информация об оплате:

Вид оплаты: ОМС
Талон: -
Статус ОМС: -
Примечание: -

ОК

Поставьте отметку напротив случая, который необходимо прикрепить к «Наблюдению после исхода» и нажмите «Ок».

Выбор ЭПМЗ для прикрепления к карте № 3155

Пациент

МЕШКОВА ОЛЬГА СЕРГЕЕВНА 03.03.1998 (24 года)
ЕИП 1588882544566666 СНИЛС 71084094073
тел.: +7 (132) 484-02-89

Записи пациента:

Фильтры

По дате: 27.01.2023 10.03.2023

Тип ЭПМЗ Мои записи

27.01.2023 - Стоматологический случай (Поликлиника №86, врач-терапевт участковый) <K06.9>

27.01.2023 - Амбулаторный случай (Поликлиника №86, врач-акушер-гинеколог) <I11>

Амбулаторный случай 27.01.2023 (В работе)

Общая информация:

Организация: Поликлиника №86
Создавший: Мышкин В. А. (врач-терапевт участковый)
Дата создания: 27.01.2023 16:24
Профиль ЭПМЗ: Общий

Сведения о случае:

Дата: 27.01.2023 16:22
Врач: Голубев И. П. (врач-акушер-гинеколог)
Тип случая обслуживания: Первичный
Цель обслуживания: Лечебно-диагностическая
Диагноз: I11 - Гипертензивная болезнь сердца [гипертоническая болезнь с преимущественным поражением сердца] (Основное заболевание)
Подозрение на ЗНО: Нет
Статус: В работе
Статус отправки СЭМД: Не отправлен
Примечание СЭМД: -
Статус отправки РЭМД: Не отправлен

Информация об оплате:

Вид оплаты: ОМС
Талон: -
Статус ОМС: -
Примечание: -

ОК

Выбранная запись будет прикреплена к «Наблюдению после исхода».

Наблюдение после исхода (2)

+ ▼

✕

↺

ID случая	Дата	Тип ЭПМЗ	Организация	Диагноз
3698	27.01.2023 - 27.01.2023	СТАЦ	Поликлиника №86	O62.3 - Стремитель...
3703	27.01.2023	ОБР	Поликлиника №86	I11 - Гипертензивна...

Создание обращения из «Наблюдения после исхода»

Чтобы создать амбулаторный случай общего профиля, нажмите на кнопку «Добавить запись», выберите из списка «Создать обращение (общий профиль)».

Наблюдение после исхода		
	Организация	Диагноз
3703 27.01.2023 ОБР	Поликлиника №86	062.3 - Стремитель...
	Поликлиника №86	I11 - Гипертензивна...

Будет открыто новое окно «Амбулаторный случай (Добавление)». Информацию о заполнении амбулаторного случая смотрите в инструкции к модулю «ЭМК» ЭПМЗ «Амбулаторный случай».

Амбулаторный случай (Поликлиника №86) <Добавление>

МЕШКОВА ОЛЬГА СЕРГЕЕВНА 03.03.1998 (24 года) ЕНП 1588882544566666 СНИЛС 71084094073 тел.: +7 (132) 484-02-89 ID -

Сведения о случае:

Тип случая обслуживания:* 1 - Первичный

Вид оплаты:* 1 - ОМС

ШРМ (балл/уровень):

Цель обслуживания:* 1 - лечебно-диагностическая

Направление:

Посещения: (1)

27.01.2023 - Посещение врача (врач-терапевт участковый) <Новое>

27.01.2023 <Новое>

Дата приема:* 27.01.2023 Время:* 17:27 Место обслуживания:* 1 - поликлиника Врач:* 123461 Мышкин В. А. (врач-терапевт участковый) След. посещение:

Осмотр Услуги (1) ✓ Анализы Диагностика ЭЛН Направления Онкология Гистология Направления при ЗНО СС

Жалобы:*

Анамнез:

Объективно:

Предварительный диагноз

Основной диагноз

Диагноз (описание):

Лечение:

План обследования:

Рекомендации:

Состояние пациента:* Удовлетворительное Подозрение на ЗНО

Характер основного заболевания:

Сохранить Печать Завершение случая Экспорт талона Экспорт документа

Открепление обращения

Чтобы открепить обращение от «Наблюдения после исхода», выберите запись, которую нужно открепить, и нажмите на кнопку «Открепить запись».

Наблюдение после исхода (2)				
<div><div><div>+</div><div>▼</div></div><div><div>✕</div></div><div><div>↺</div></div></div>				
ID случая	Дата	Тип ЭПМЗ	Организация	Диагноз
3698	27.01.2023 - 27.01.2023	СТАЦ	Поликлиника №86	O62.3 - Стремитель...
3703	27.01.2023	ОБР	Поликлиника №86	I11 - Гипертензивна...

Будет открыто окно уведомления. При выборе «Да» случай будет откреплён от «Наблюдения после исхода» карты беременной.

Случай будет откреплён от карты беременной. Продолжить?

НЕТ

ДА

Контекстное меню

С помощью контекстного меню возможно открыть случай и открепить созданный случай от карты беременной.

Чтобы вызвать контекстное меню, выберите запись из списка одним кликом, нажмите правой кнопкой мыши рядом со строкой и выберите нужное действие.

Наблюдение после исхода (2)

+

▾

✕

↺

ID случая	Дата	Тип ЭПМЗ	Организация	Диагноз
3698	27.01.2023 - 27.01.2023	СТАЦ	Поликлиника №86	O62.3 - Стремитель...
3703	27.01.2023		Поликлиника №86	I11 - Гипертензивна...

Открыть случай

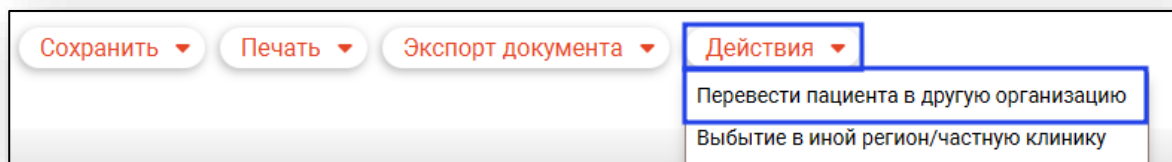
Открепить от карты

Обратите внимание, после действия «Открепить от карты» необходимо нажать на кнопку «Обновить записи» для актуализации списка прикрепленных ЭПМЗ.

Наблюдение после исхода (2)					
<div><div>+ ▾</div><div>✕</div><div>↺</div></div>					
ID случая	Дата	Тип ЭПМЗ	Организация	Диагноз	
3698	27.01.2023 - 27.01.2023	СТАЦ	Поликлиника №86	O62.3 - Стремитель...	
3703	27.01.2023	ОБР	Поликлиника №86	I11 - Гипертензивна...	

Перевод пациентки в другую организацию

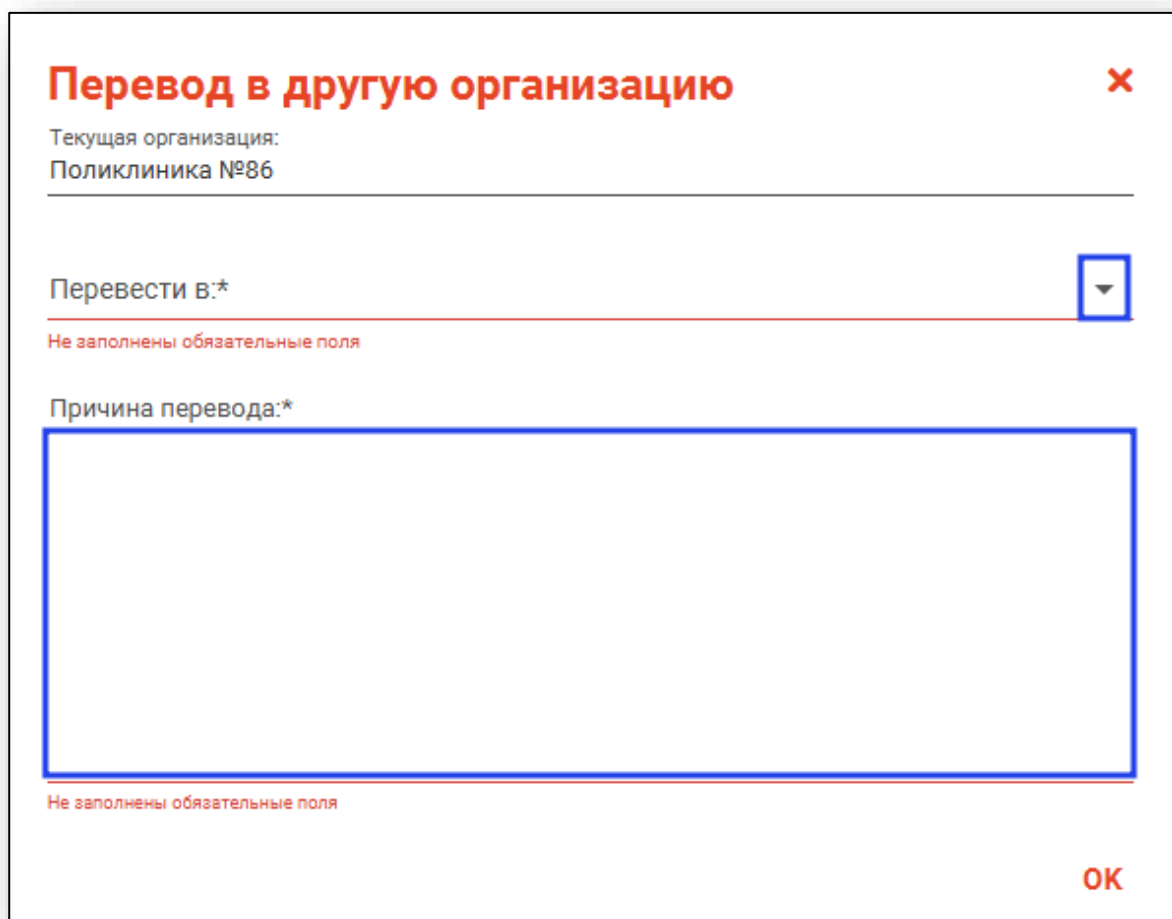
Чтобы перевести пациентку в другую организацию, сохраните изменения в «Карте беременной». Нажмите на кнопку «Действия» и выберите значение «Перевести пациента в другую организацию».



Сохранить ▾	Печать ▾	Экспорт документа ▾	Действия ▾
			Перевести пациента в другую организацию
			Выбытие в иной регион/частную клинику

Откроется новое окно «Перевод в другую организацию».

Поле «Текущая организация» будет заполнено автоматически, в зависимости от текущего пользователя. Поле «Перевести в» заполняется из выпадающего списка. Поле «Причина перевода» заполняется вручную.



Перевод в другую организацию

✕

Текущая организация:
Поликлиника №86

Перевести в:*

Не заполнены обязательные поля

Причина перевода:*

Не заполнены обязательные поля

ОК

Информация о переводе из другой МО будет отображена во вкладке «Сведения о пациентке» при открытии карты беременной.

Карта беременной (Поликлиника №86) <Редактирование>

ФИЛАТОВА НАТАЛЬЯ ВИТАЛЬЕВНА 19.08.1996 (26 лет) ЕНП 4801464515458474 СНИЛС 81988161558 тел.: +7 (165) 212-34-11 ID 3126

СВЕДЕНИЯ О ПАЦИЕНТКЕ

- Сведения об отце ребенка
- Сведения о прививках
- Анамнез
- Исходы предыдущих беременностей
- ТЕКУЩАЯ БЕРЕМЕННОСТЬ (23 нед. 2 дня)**
- Дневник посещений (2)
- Направления
- Анализы
- Диагностика
- Группа риска (Низкая)
- Консультации
- Госпитализация (3)
- ЭЛН
- Исход
- Наблюдение после исхода

СВЕДЕНИЯ О ПАЦИЕНТКЕ

ФИО беременной: **Филатова Наталья Витальевна** Дата рождения: **19.08.1996** Возраст: **26 лет**

ЕНП: **4801464515458474** СНИЛС: **81988161558** Номер обменной карты: **519**

Телефон (моб): **+71652123411** Телефон (дом.): _____ Email: _____

Адрес (рег.): **Воронежская область, г Воронеж, ул 1 Мая, дом 4** Адрес (факт.): _____

ФИО и телефон доверенного лица: _____

Образование: **1 - профессиональное** Профессия: _____ Место работы: **ГУЗ "Сидоровская РБ"**

Семейный статус: **1 - состоит в зарегистрированном браке** Группа инвалидности: _____

Группа крови: **AB (IV)** Резус-фактор: **+** Группа крови, дата: **11.01.2022**

Декретный отпуск, с: _____ Декретный отпуск, по: _____ Род. сертификат: _____

Дополнительные сведения о беременной: _____

Антропометрия

Рост: **168 см** Исходный вес: **52.2 кг** ИМТ: **18.49 кг/м2**

Вредные привычки и проф. вредности

☒ курение ☐ алкоголь ☐ наркотики

Курение, кол-во: _____ Курение, период: **2016 г**

Алкоголь, частота: _____ Алкоголь, вид: _____

Алкоголь, кол-во: _____ Наркотики, примечание: _____

☐ Проф. вредности:

Проф. вредности (уточнение): _____

Введение антирезус Ig

☐ Предыдущие беременности

Дата: _____ Дата: _____

☐ Текущая беременность

Дата: _____ Дата: _____

Информация о переводе из другой МО:

Организация: **Поликлиника №86**

Дата: **27.12.2022**

Причина: **переезд**

Сохранить Печать Экспорт документа Действия

Выбытие в иной регион/частную клинику

Чтобы оформить выбытие пациентки в иной регион/частную клинику, сохраните изменения в «Карте беременной». Нажмите на кнопку «Действия» и выберите значение «Выбытие в иной регион/частную клинику».

Сохранить Печать Экспорт документа **Действия**

Перевести пациента в другую организацию

Выбытие в иной регион/частную клинику

После выбора действия будет открыта вкладка «Исход» с заполненным полем «Исход» - «Выбыла в другой регион/частную клинику».

Карта беременной (Поликлиника №86) <Редактирование>

ФИЛАТОВА НАТАЛЬЯ ВИТАЛЬЕВНА 19.08.1996 (26 лет) ЕНП 1361535462650504 СНИЛС 81988161558 тел.: +7 (165) 212-34-11 ID 5686

Исход

Дата: Исход: **Выбыла в другой регион/ в частную клинику** Срок:

Срочность родов ☐ Неразвивающаяся беременность ☐ Пузырный занос ☐ Нуждается в патронаже

Примечание:

Место исхода

Место: Организация:

☐ Исход в МО в ином регионе Наименование организации в ином регионе

Диагноз и операции

Диагноз

Операции:

Осложнения и прочие диагнозы:

Смерть матери

Дата смерти Время смерти Основная причина смерти

Сведения о новорожденных

Сохранить Печать Экспорт документа Действия

Заполните поле «Дата» вручную или с помощью «Календаря». Из выпадающего списка заполните поле «Срок». При необходимости внесите примечание и сохраните «Карту беременной».

Во вкладке «Исход» будет проставлен статус «Выбыла».

Карта беременной (Поликлиника №86) <Редактирование>

ФИЛАТОВА НАТАЛЬЯ ВИТАЛЬЕВНА 19.08.1996 (26 лет) ЕНП 1361535462650504 СНИЛС 81988161558 тел.: +7 (165) 212-34-11 ID 5686

СВЕДЕНИЯ О ПАЦИЕНТКЕ

Сведения об отце ребенка

Сведения о прививках

Анамнез

Исходы предыдущих беременностей

ТЕКУЩАЯ БЕРЕМЕННОСТЬ Завершена

Дневник посещений (1)

Направления

Анализы

Диагностика

Группа риска (Низкая)

Консультации

Госпитализация (1)

ЭЛН

Исход (17.07.2023 9 нед. 2 дня Выбыла)

Наблюдение после исхода

Исход 17.07.2023 - 9 нед. 2 дня

Дата: 17.07.2023

Исход: Выбыла в другой регион/ в частную клинику

Срок: 9 нед. 2 дня

Срочность родов

Неразвивающаяся беременность

Пузырный занос

Нуждается в патронаже

Примечание:

Место исхода

Место:

Организация:

Исход в МО в ином регионе

Наименование организации в ином регионе

Диагноз и операции

Диагноз

Операции:

Осложнения и прочие диагнозы:

Смерть матери

Дата смерти

Время смерти

Основная причина смерти

Сведения о новорожденных

Сохранить

Печать

Экспорт документа

Действия

Завершение работы с ЭПМЗ

После завершения внесения информации в ЭПМЗ имеется возможность проведения с ним следующих операций.

Сохранение

Для сохранения ЭПМЗ откройте меню «Сохранить» в нижней части формы редактирования ЭПМЗ и выберите нужный пункт.

Сохранить

Сохранить и завершить случай

Сохранить, завершить случай и подписать документ

Сохранить и распечатать осмотр

Сохранить ▼ Печать ▼ Завершение случая ▼

Запись на следующий приём / в поликлинику

Запись на следующий приём из ЭМК осуществляется по кнопке в поле "След. посещение". Для ЭПМЗ «Эпикриз» в составе стационарного случая

Дата приема:*
09.07.2020

Время:* (обр. №2143)
17:30

Место обслуживания:*
поликлиника

След. посещение:

Для ЭПМЗ «Эпикриз» в составе стационарного случая для записи на приём в поликлинику присутствует поле «Запись в поликлинику».

Дата выписки:
19.04.2022

Время выписки:
15:22

Врач:*
123461 Мышкин В. А. (врач-терапевт, Взрослая поликлиника) общий профиль

Результат госпитализации
101 - Выписан

Исход заболевания
101 - Выздоровление





Степень тяжести
1 - Удовлетворительное

Трудоспособность
восстановлена полностью

Направлен в ЛПУ

Запись в поликлинику

Предварительно необходимо сохранить ЭПМЗ. После сохранения в поле появится кнопка «Запись на приём».

Дата приема:*	09.07.2020		Время:*(обр. №2143)	17:30	
Место обслуживания:*	поликлиника		След. посещение:		

Во всплывающем окне будут отображаться все слоты из расписания, у которых в источнике записи есть источник "Врач".

Запись на прием: Пациент : Филатова Наталья Витальевна (19.08.1996 г.р.) ✕

Выбор даты

← декабрь → ← 2022 →

пн	вт	ср	чт	пт	сб	вс
28	29	30	1	2	3	4
5	6	7	8	9	10	11
12	13	14	15	16	17	18
19	20	21	22	23	24	25
26	27	28	29	30	31	1
2	3	4	5	6	7	8

Фильтры

Обособленное подразделение

Подразделение

Специальность

Выбор врача

☐ Выделить все

☒ 178 Черкасова А. Е. (врач-терапевт, Вак

День   < Сегодня > [Список записанных пациентов](#) [Пациенты в удалённых слотах](#)

OK

Выберите подразделение, специальность, врача и дату. В календаре присутствует цветовая индикация наличия расписания.



The screenshot shows a software interface for scheduling appointments. At the top, it says "Запись на прием: Пациент : Филатова Наталья Витальевна (19.08.1996 г.р.)". Below this is a calendar for December 2022. The 27th and 28th are highlighted in red. To the right of the calendar are filters for "Обособленное подразделение" (Polyclinic), "Подразделение" (Department), and "Специальность" (Specialty). Below these is a list of doctors with checkboxes. The doctor "123461 - Мышкин В. А. (врач-терапевт)" is selected. The main part of the interface shows a grid of time slots for "среда, 28 декабря 2022". There are three rows of slots: "Первичный прием 09:00 - 12:00, кабинет: 301, слотов: 12", "Вторичный прием 13:00 - 15:00, слотов: 8", and "Вызов на дом, слотов: 1". Each row has a corresponding color bar (green, purple, and blue respectively). The "Вызов на дом" row has a "запись на дом" button.

Для выбора времени записи нажмите на соответствующую строчку правой кнопкой мыши и выберите из диалогового окна «Записать (Источник: врач)», либо два раза кликните левой кнопкой мыши по нужной строке. В появившемся окне, если требуется печать чека, то выберите «Да».

The dialog box has a white background and a thin black border. It contains the text "Распечатать чек?" in a blue font. At the bottom, there are two buttons: "НЕТ" (No) in a red box and "ДА" (Yes) in a blue box with a blue border.


Информация о записи

Для получения информации о записи, нажмите на пиктограмму. Также в окне информации можно осуществить печать чека.


След. посещение: (обр. №2159) 13.07.2020 10:40		Обращение №: 2159 Дата приема: 13.07.2020 Время приема: 10:40 Врач: Токарев А. Р. (врач-терапевт, Петровская РБ) Тип приема: Первичный прием Кабинет: -
		

Удаление записи на следующий приём

Для удаления следующего посещения на прием, наведите на поле «След. посещение». Нажмите на появившийся крестик.

След. посещение: (обр. №2150) 13.07.2020 11:10	
---	---

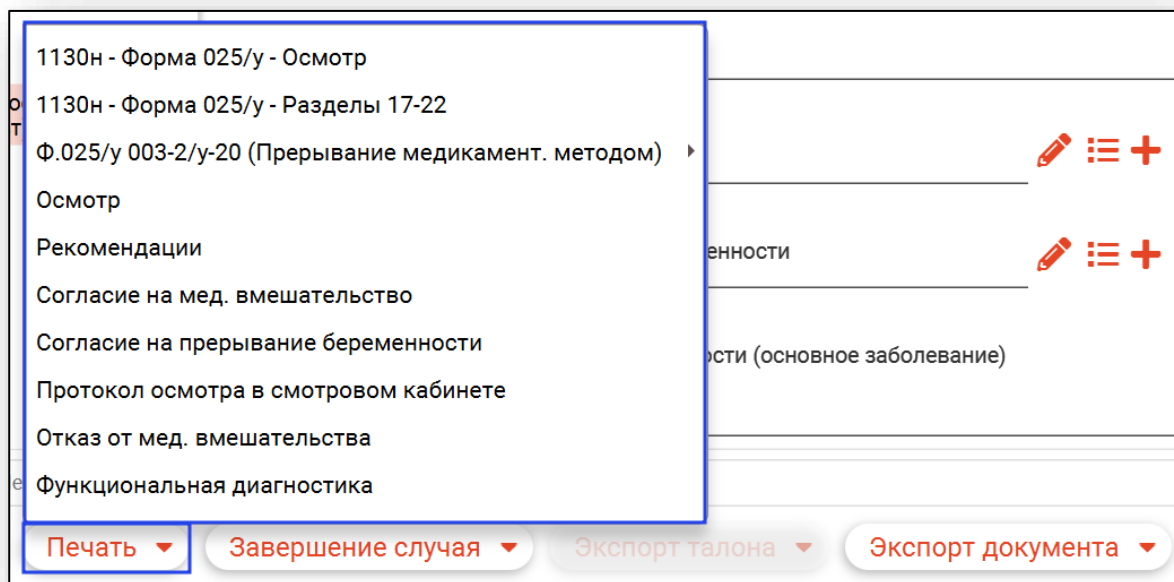
Выберите удаление записи на приём.

Запись на следующий прием будет удалена. Продолжить?	
НЕТ	

Печать

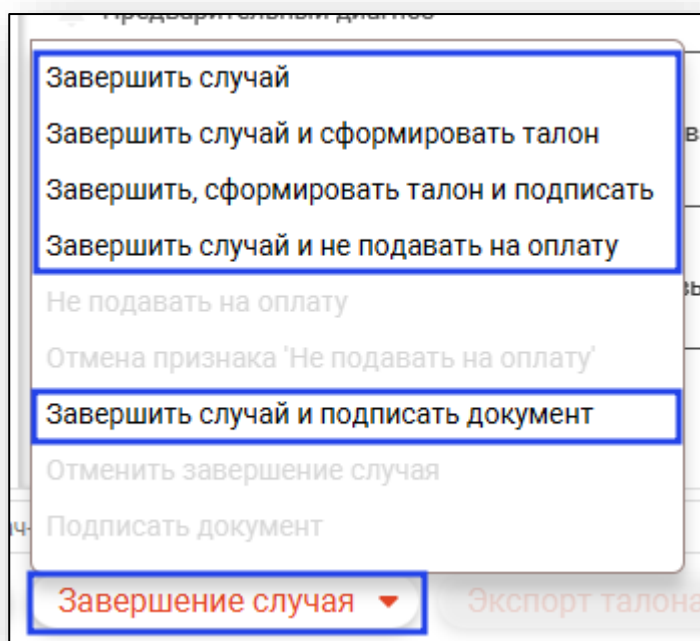
Для печати сопутствующих документов откройте меню «Печать» в нижней части окна редактирования и выберите нужный пункт.

В зависимости от выбранного профиля печатные формы будут меняться.



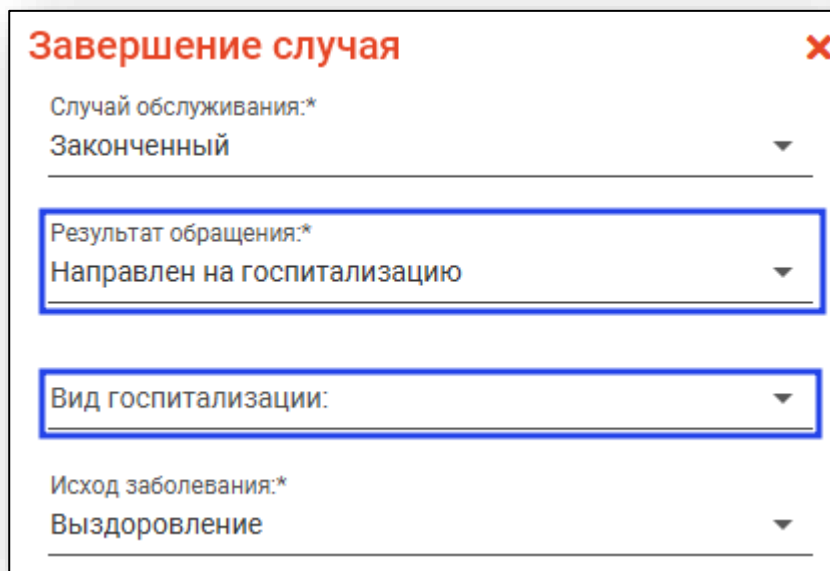
Завершение случая

Для завершения случая откройте меню «Завершение случая» в нижней части окна редактирования и выберите нужный пункт.



Будет открыто окно «Завершение случая», в котором нужно указать необходимые параметры и нажать кнопку «ОК», после чего случай будет завершён.

При завершении амбулаторного случая с результатом обращения «Направлен на госпитализацию» в этом же окне будет доступно поле «Вид госпитализации».



Завершение случая ✕

Случай обслуживания:*
Законченный ▼

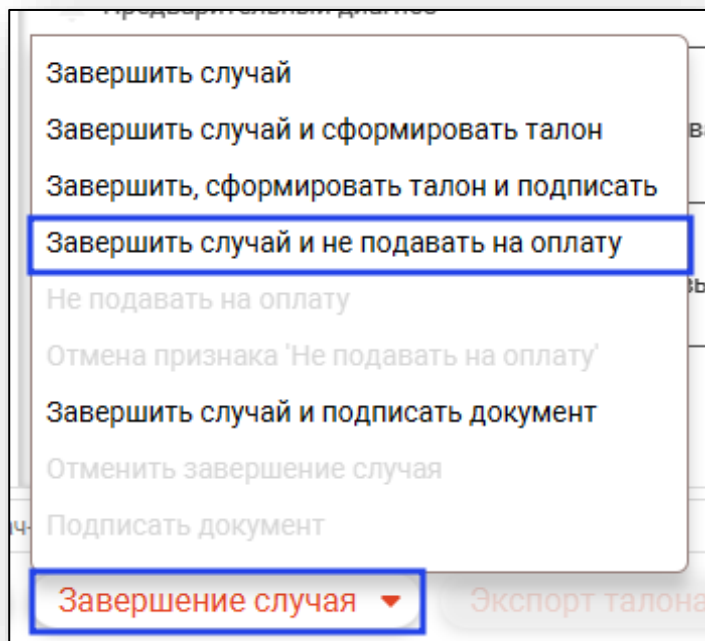
Результат обращения:*
Направлен на госпитализацию ▼

Вид госпитализации: ▼

Исход заболевания:*
Выздоровление ▼

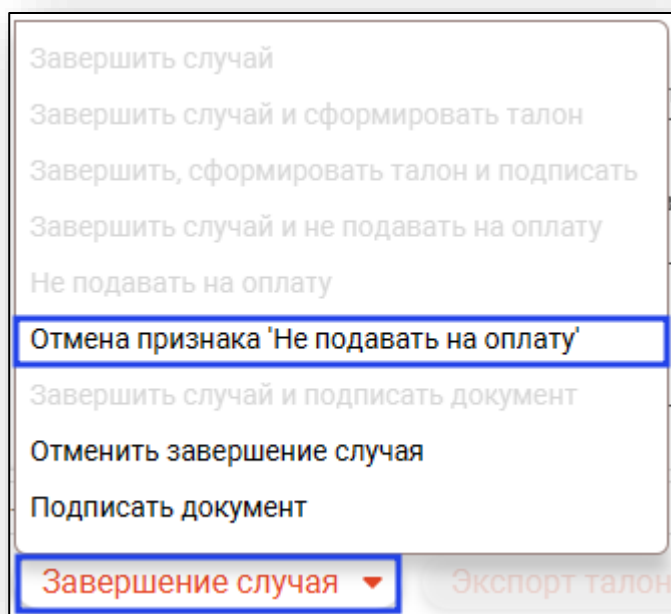
Не подавать на оплату

Для проставления признака «Не подавать на оплату» нажмите на кнопку «Завершение случая» и выберите пункт «Завершить случай и не подавать на оплату».



Таким образом, случай будет завершен, но талон на оплату сформирован не будет.

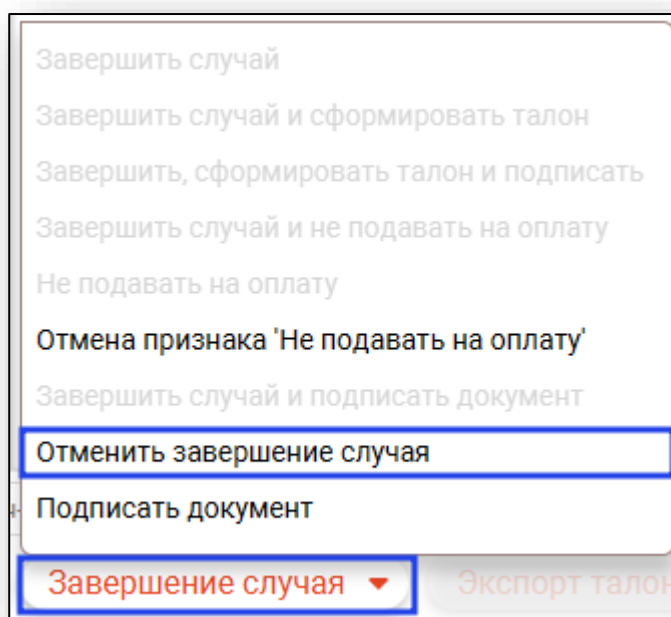
Для отмены признака «Не подавать на оплату» нажмите на кнопку «Завершение случая» и выберите действие «Отмена признака «Не подавать на оплату»».



После отмены признака «Не подавать на оплату» возможно отменить завершение случая либо подписать документ.

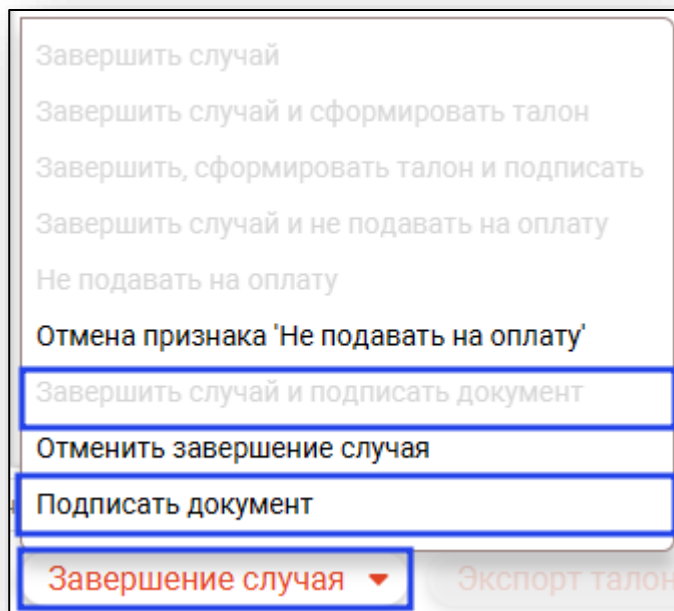
Отмена завершения

Для отмены завершения случая откройте меню «Завершение случая» в нижней части окна редактирования и выберите нужный пункт.




Подпись документа

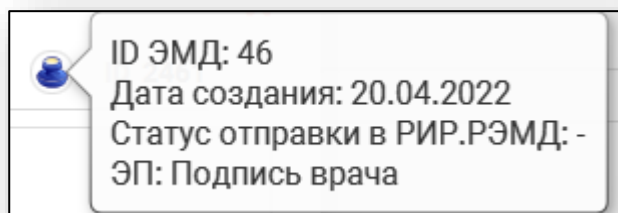
Для подписи документа откройте меню «Завершение случая» в нижней части окна редактирования и выберите нужный пункт.



После подписи в шапке формы появится соответствующая пометка «Документ подписан ЭП».

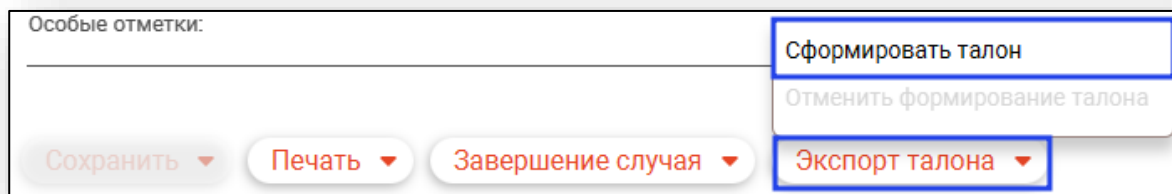


При нажатии на неё отобразится более подробная информация о подписи и статусе отправки.



Формирование талона

Для формирования талона и отмены формирования откройте меню «Экспорт талона» в нижней части окна редактирования и выберите нужный пункт.

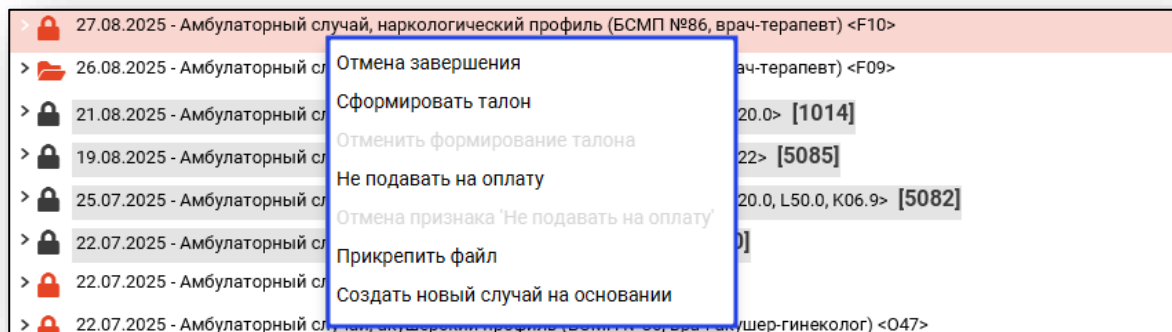


Отправка в РИР.СЭМД

Отправка ЭПМЗ в РИР².СЭМД³ для амбулаторного и стационарного случая осуществляется автоматически, при подписывании документа электронной подписью врача.

Контекстное меню

Некоторый функционал взаимодействия с ЭПМЗ продублирован в контекстном меню, вызываемом кликом правой кнопкой мыши по ЭПМЗ.

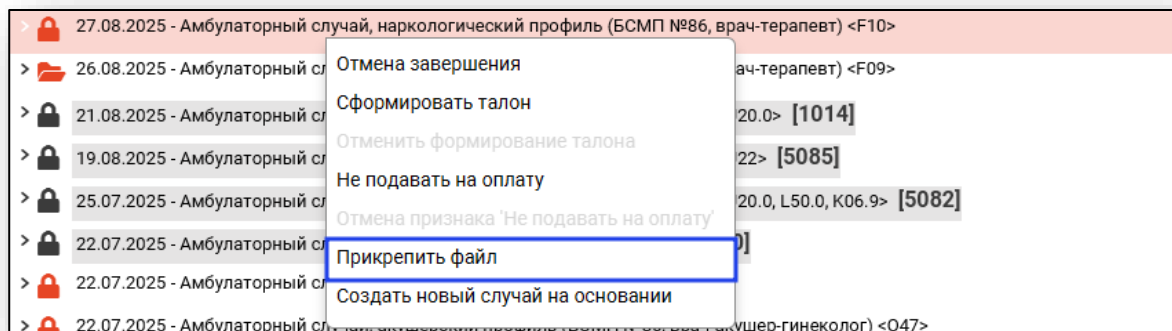


² РИР– Региональный Информационный Ресурс

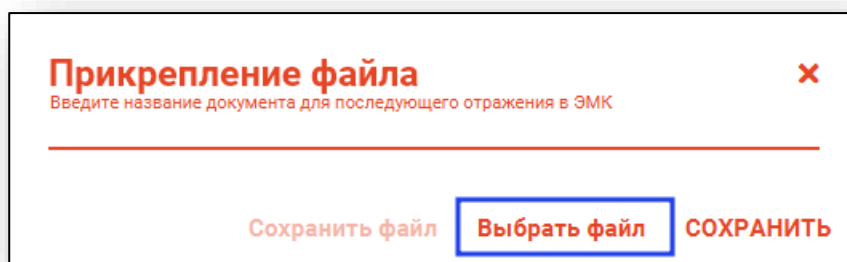
³ СЭМД – Структурированный Электронный Медицинский Документ

Прикрепление файла

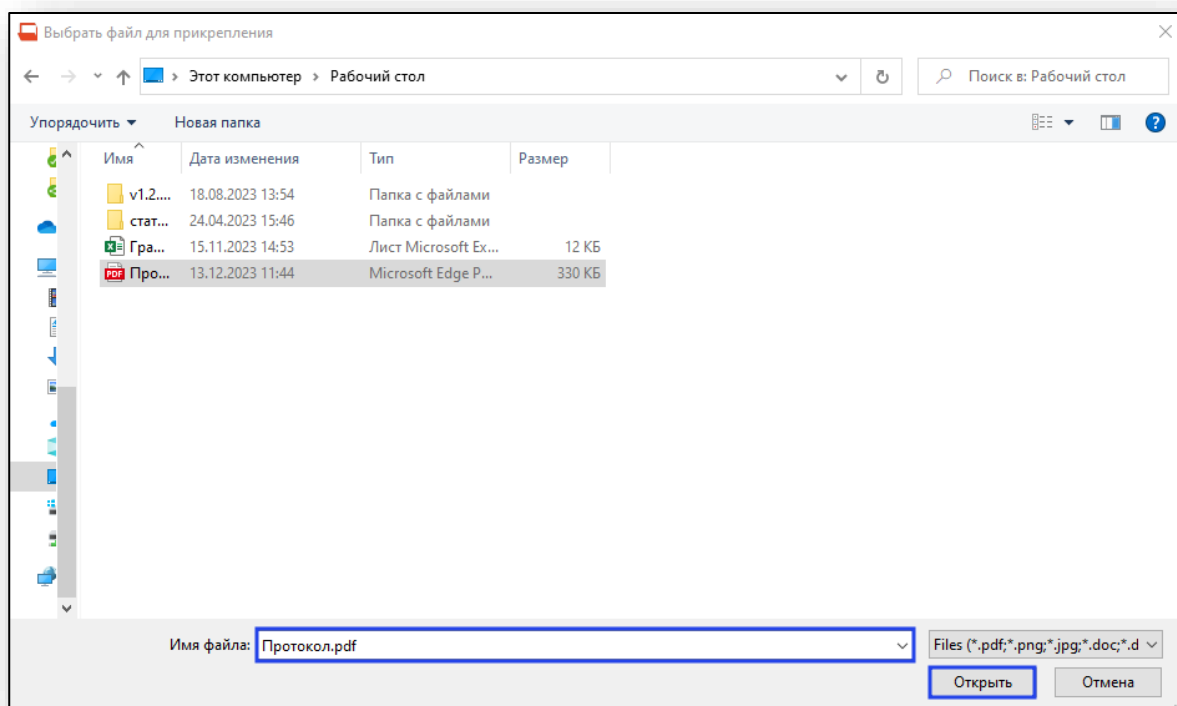
Для прикрепления файла к случаю в контекстном меню выберите действие «Прикрепить файл».



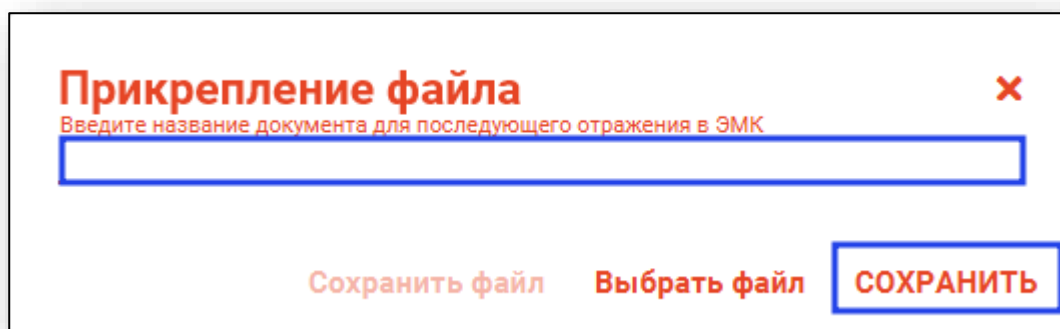
Будет открыто новое окно «Прикрепление файла». Нажмите на кнопку «Выбрать файл».



Будет открыто новое окно «Выбрать файл для прикрепления», в котором необходимо выбрать нужный файл и нажать на кнопку «Открыть».

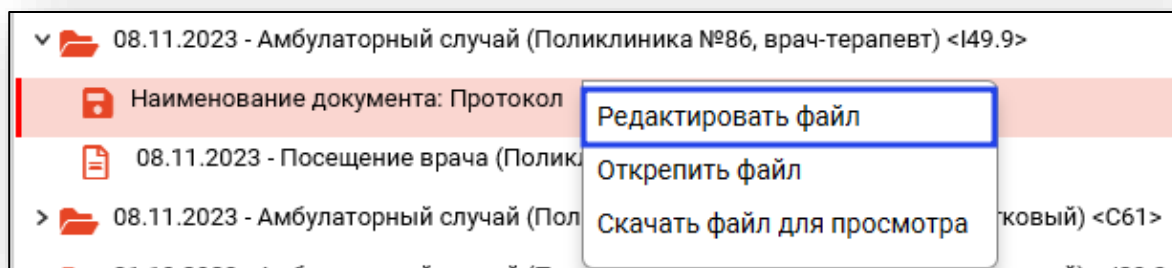


Заполните поле «Наименование документа» и нажмите на кнопку «Сохранить» для прикрепления файла к выбранному случаю.

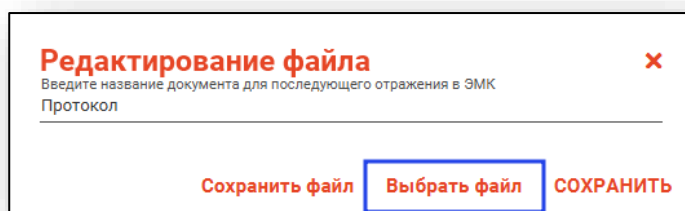


Редактирование файла

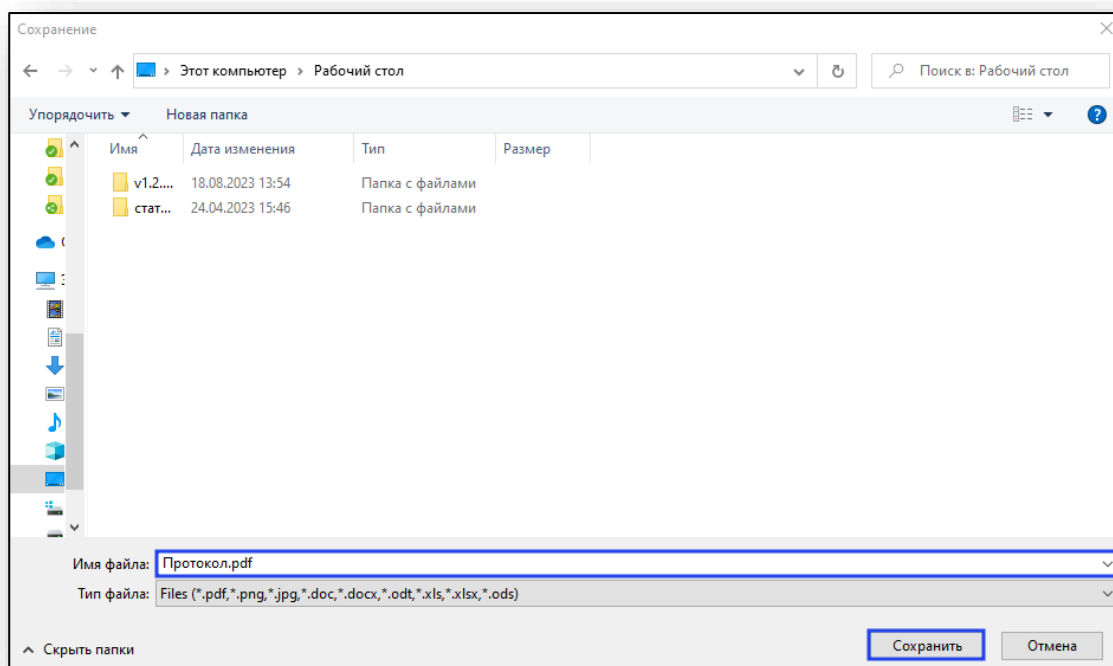
Для редактирования прикрепленного файла, в контекстном меню выберите пункт «Редактировать файл».



Будет открыто новое окно «Редактирование файла». Нажмите на кнопку «Выбрать файл».



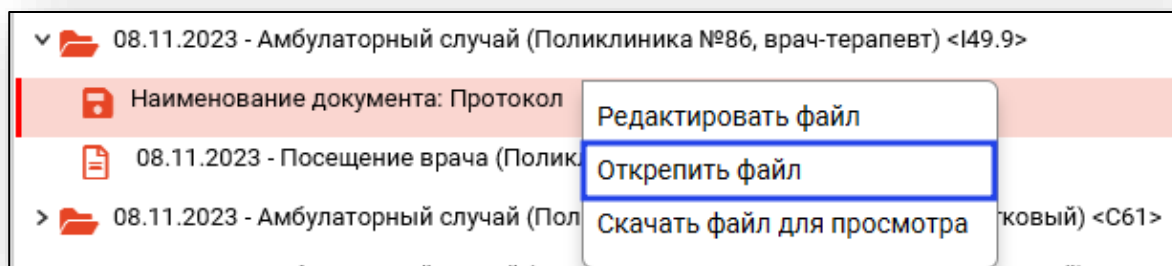
Будет открыто новое окно «Выбрать файл для прикрепления», в котором возможно внести имя файла и нажмите на кнопку «Сохранить».



После этого файл будет заменён.

Открепление файла

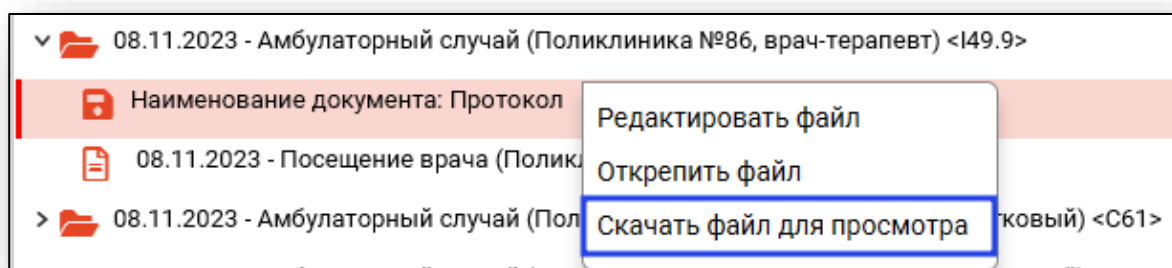
Для открепления прикрепленного файла, в контекстном меню выберите пункт «Открепить файл».



Выбранный файл будет откреплён.

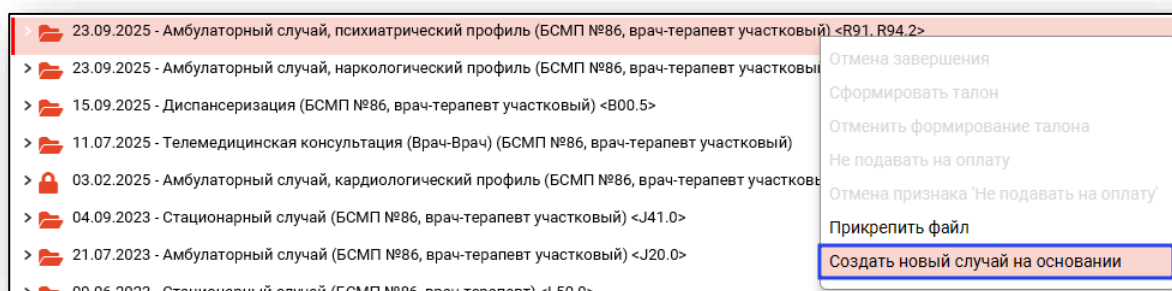
Скачать файл для просмотра

Для сохранения прикрепленного файла, в контекстном меню выберите пункт «Скачать файл для просмотра».



Создать новый случай на основании

Для создания случая на основании выберите случай-основание из списка ЭПМЗ одним кликом и вызовите контекстное меню правой кнопкой мыши. В контекстном меню выберите действие «Создать новый случай на основании».



Будет открыто новое окно «Автозаполнение», в котором необходимо выбрать «Да» для перенесения значений в новый случай.

Амбулаторный случай, акушерский профиль (БСМП №86) <Добавление>

ФИЛАНОВА НАТАЛЬЯ ВИТАЛЬЕВНА 19.08.1996 (29 лет) ЕНП 1361535462650504 СНИЛС 81988161558 тел.: +7 (165) 212-34-12 ID -

14.11.2025 <Новое>

Дата приема: 14.11.2025 Время: 08:18 Место посещения: 1 - поликлиника Место обслуживания: 123461 Мышкин Врач: 123461 Мышкин След. посещение:

Осмотр Услуги (0) Анализы Диагностика ЭЛН Направления Рецепты Смотровой кабинет Вакцинация

Сведения о случае:

Тип случая обслуживания: 1 - Первичный

Вид оплаты: ОМС

ШРМ (балл/уровень):

Цель обслуживания: Поле обязательно для заполнения

Направление: Поле обязательно для заполнения

Посещения: (1)

14.11.2025 - Посещение врача (врач-терапевт участковый) <Новое>

Автозаполнение

Случай будет заполнен данными ЭПМЗ ID = 16972. Будут перенесены следующие значения:

- тип случая обслуживания;
- вид оплаты;
- цель обслуживания;
- дисп. наблюдение (при наличии);
- анамнез заболевания;
- анамнез жизни;
- диагнозы;
- диагноз (описание);
- место посещения.

Продолжить?

НЕТ **ДА**

Жалобы: Поле обязательно для заполнения

Анамнез заболевания: Поле обязательно для заполнения

Анамнез жизни: Поле обязательно для заполнения

Объективно: Поле обязательно для заполнения

Предварительный диагноз: Поле обязательно для заполнения

Основной диагноз: Поле обязательно для заполнения

Диагноз (описание): Поле обязательно для заполнения

Назначенные препараты: Поле обязательно для заполнения

Прочее лечение: Поле обязательно для заполнения

Состояние пациента: Подозрение на ЗНО

Характер основного заболевания:

Создано: Мышкин Валерий Альбертович, врач-терапевт участковый, на основании случая (ID 16972)

Сохранить Печать Завершение случая Экспорт талона Экспорт документа

Стационарный случай, акушерский профиль (БСМП №86) <Добавление>

ФИЛАТОВА НАТАЛЬЯ ВИТАЛЬЕВНА 19.08.1996 (29 лет) ЕНП 1361535462650504 СНИЛС 81988161558 тел.: +7 (165) 212-34-12 ID -

Период пребывания: Диагноз: ПДР: Текущий срок:

ПОСТУПЛЕНИЕ

- Беременность и предыдущие исходы
- Анамнез беременной
- Первичный осмотр
- Процедуры (0)
- Операции
- Анализы
- Диагностика
- ЭЛН
- Направления

ПОСТУПЛЕНИЕ

Дата поступления: 23.09.2025 Время поступления: 14:09 Условие оказания МП: ОМС Номер истории родов: Номер карты:

Форма МП: 3 - Плановая Плановая дата госпитализации: Направление на госпитализацию:

Приемное отделение (текущее):

Контактная информация Представитель пациента:

Кем доставлен (направлен): Обратился самостоятельно

☐ Повторная госпитализация

Результат обращения

Результат обращения в:

Особые отметки

Извещение о поступлении

Случай будет заполнен данными ЭПМЗ ID = 16222

Будут перенесены следующие значения:

- Anamnesis morbi (при наличии)
- Anamnesis vitae (при наличии)

ОК

Создано: Голубев Иван Павлович, врач-акушер-гинеколог, на основании случая (ID 16222)

Сохранить Печать Завершение случая Экспорт талона Экспорт документа Перейти к КБ

Экспорт документа

Для акушерского профиля стационарного случая возможно экспортировать подписанную медицинскую карту беременной, роженицы и родильницы, получающей помощь в стационарных условиях, в формате pdf.

Чтобы экспортировать документ, нажмите на кнопку «Экспорт документа», выберите профиль и выберите нужное действие.

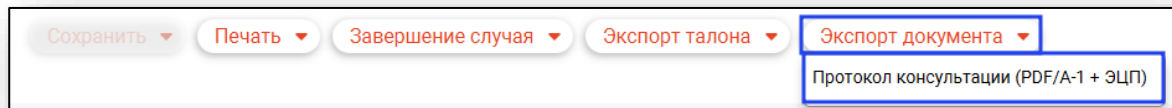
Создано: 24.10.2023 - Мышкин В. А., врач-терапевт участковый

Сохранить Печать Завершение случая Экспорт талона **Экспорт документа**

Общий профиль Форма 066/y-02 (PDF/A-1 + ЭЦП)

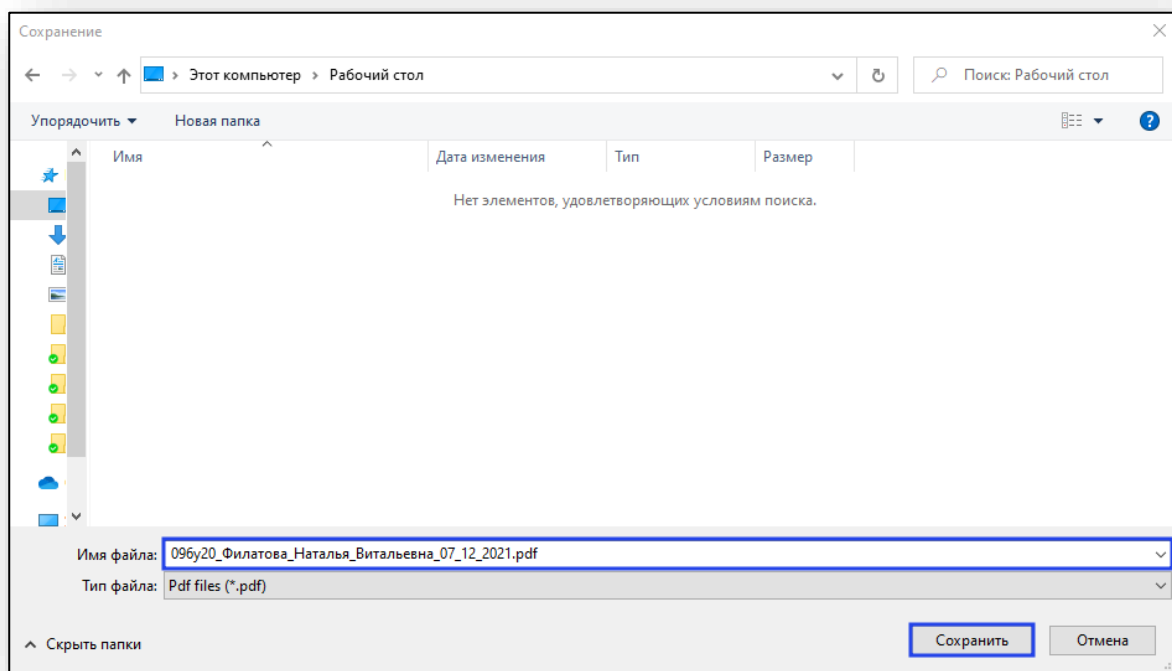
Для амбулаторного случая всех профилей возможно экспортировать подписанный протокол консультации в формате pdf.

Чтобы экспортировать документ, нажмите на кнопку «Экспорт документа» и выберите «Протокол консультации».



Будет открыто новое окно «Выберите криптопровайдер» и подпишите электронный документ подписью врача и медицинской организации (две подписи).

После успешной подписи документа будет открыто окно «Сохранение», в котором будет предложено присвоить имя файлу и место, куда его сохранить. Далее нажать кнопку «Сохранить».



Таким образом, подписанный документ будет сохранен на ПК пользователя.

The screenshot shows a PDF document titled "Медицинская карта беременной, роженицы и родильницы, получающей медицинскую помощь в стационарных условиях". The document is a form for medical records, containing fields for patient information, medical history, and treatment. The form is filled out with handwritten text. The patient's name is "Филатова Наталья Витальевна". The date of birth is "19.08.2001". The document is signed by "Демосифонтова Полина Николаевна" and dated "07.12.2021". The document is a form for medical records, containing fields for patient information, medical history, and treatment. The form is filled out with handwritten text. The patient's name is "Филатова Наталья Витальевна". The date of birth is "19.08.2001". The document is signed by "Демосифонтова Полина Николаевна" and dated "07.12.2021".

Перейти в КБ

При работе со стационарным случаем акушерского профиля будет доступна кнопка «Перейти в КБ».

The screenshot shows a toolbar with six buttons: "Сохранить", "Печать", "Завершение случая", "Экспорт талона", "Экспорт документа", and "Перейти к КБ". The "Перейти к КБ" button is highlighted with a blue border.

При данном действии будет открыта карта беременной выбранной пациентки.

Карта беременной (Поликлиника №86) <Редактирование>

ФИЛАТОВА НАТАЛЬЯ ВИТАЛЬЕВНА 19.08.1996 (26 лет) ЕНП 4801464515458474 СНИЛС 81988161558 тел.: +7 (165) 212-34-11 ID 3126

СВЕДЕНИЯ О ПАЦИЕНТКЕ

Сведения об отце ребенка

Сведения о прививках

Анамнез

Исходы предыдущих беременностей

ТЕКУЩАЯ БЕРЕМЕННОСТЬ

Завершена

Дневник посещений (2)

Направления

Анализы

Диагностика

Группа риска (Низкая)

Консультации

Госпитализация (3)

ЭЛН

Исход (31.01.2023 6 нед. 6 дней)

Наблюдение после исхода

СВЕДЕНИЯ О ПАЦИЕНТКЕ

ФИО беременной:
Филатова Наталья Витальевна

Дата рождения:
19.08.1996

Возраст:
26 лет

ЕНП:
4801464515458474

СНИЛС:
81988161558

Номер обменной карты:
519

Телефон (моб):
+71652123411

Телефон (дом.):

Email:

Адрес (рег.):
Воронежская область, г Воронеж, ул 17
Сентября, дом 17, кв. 17

Адрес (факт.):
Воронежская область, г Воронеж, ул 1 Мая,
дом 5, кв. 15

ФИО и телефон доверенного лица:

Образование:
1 - профессиональное

Профессия:

Место работы:
ГУЗ "Сидоровская РБ"

Семейный статус:
1 - состоит в зарегистрированном брх

Группа инвалидности:

Группа крови:
AB (IV)

Резус-фактор:
+

Группа крови, дата:
11.01.2022

Декретный отпуск, с:

Декретный отпуск, по:

Род. сертификат:

Дополнительные сведения о беременной:

Антропометрия

Рост: 168 см

Исходный вес: 52.2 кг

ИМТ: 18.49 кг/м2

Введение антирезус Ig

Предыдущие беременности

Текущая беременность

Дата:

Дата:

Дата:

Дата:

Информация о переводе из другой МО:

Организация:
Поликлиника №86

Дата:
27.12.2022

Причина:
переезд

Сохранить

Печать

Экспорт документа

Действия

Карта донесения о материнской смерти

Для доступа к данному ЭПМЗ необходимо право пользователя «Карта донесения о материнской смерти» и роль персонала «Карта донесения о случае материнской смерти (эксперт)».

Для создания ЭПМЗ «Карта донесения о материнской смерти» нажмите на кнопку «Добавить запись» и выберите тип ЭПМЗ «Карта донесения о материнской смерти».

Будет открыто окно «Карта донесения о материнской смерти».

Карта донесения о материнской смерти (Поликлиника №86) <Добавление>

ИВАНЧЕНКО ВЕРА ЛЕОНИДОВНА

17.07.1987 (36 лет)

ЕНП 4654864644161684

тел.: +7 (256) 465-46-84

ID -

Дата заполнения

30.11.2023

Эксперт

178 Черкасова А. Е. (врач-терапевт, Взрослая поликлиника)

Дата смерти

Идентификационный номер случая смерти

Социальный статус

Образование

Семейное положение

Жилищные условия

Вредные привычки

Отношение к данной беременности

☒ 0 - нет данных
 ☐ 1 - беременность желательная
 ☐ 2 - беременность нежелательная

Наблюдение беременной

Первая явка по беременности

☒ 0 - нет данных
 ☐ 1 - не наблюдалась
 ☐ 2 - до 12 недель
 ☐ 3 - в 13 - 21 неделю
 ☐ 4 - в 22 - 27 недель
 ☐ 5 - в 28 и более недель

Место наблюдения

Паритет беременности

☒ 0 - нет данных
 ☐ 1 - первая
 ☐ 2 - вторая
 ☐ 3 - третья
 ☐ 4 - четвертая
 ☐ 5 - пятая и более

Исходы предыдущих беременностей

Создано: Черкасова Алина Евгеньевна, врач-терапевт

Сохранить

Печать

Дата заполнения будет автоматически проставлена текущим числом. Заполнить поле «Дата заполнения» возможно вручную либо с помощью «Календаря». Из выпадающего списка заполните поле «Эксперт».

Поле «Дата смерти» заполняется вручную либо с помощью «Календаря». Если в модуле «Физические лица» была заполнена информация о смерти, нажмите на кнопку «Установить дату смерти из данных о физ.лице» для автоматического заполнения поля. Поле «Идентификационный номер случая смерти» заполняется вручную.

Карта донесения о материнской смерти (Поликлиника №86) <Добавление>

ИВАНЧЕНКО ВЕРА ЛЕОНИДОВНА 17.07.1987 (36 лет) ЕНП 4654864644161684 тел.: +7 (256) 465-46-84 ID -

Дата заполнения 30.11.2023 Эксперт 178 Черкасова А. Е. (врач-терапевт, Взрослая поликлиника)

Дата смерти 29.11.2023 Идентификационный номер случая смерти

Для заполнения полей «Социальный статус», «Образование», «Семейное положение», «Жилищные условия» и «Вредные привычки» нажмите на кнопку «Выбрать значение из списка».

Социальный статус

Образование Семейное положение

Жилищные условия

Вредные привычки

В зависимости от выбранного поля для заполнения будет открыто новое окно, в котором необходимо установить нужное значение и нажать «Ок» для сохранения внесенных значений.

Социальный статус X

| 🔍

- 1.1 - занятая в отрасли сельского хозяйства
- 1.2 - занятая в отрасли обрабатывающего производства
- 1.3 - занятая в отрасли торговли
- 1.4 - занятая в отрасли финансовой деятельности
- 1.5 - занятая в отрасли образования
- 1.6 - занятая в отрасли здравоохранения
- 1.7 - занятая в отрасли прочее (указать)
- 2 - безработная
- 3 - школьница
- 4 - студентка образовательной организации высшего образования
- 5 - учащаяся профессиональной образовательной организации

ОК

С помощью переключателя установите значение в блоке «Отношение к данной беременности».

Для заполнения поля «Наблюдение беременной» нажмите на кнопку «Выбрать значение из списка». В новом окне выберите нужное значение и нажмите «Ок» для сохранения внесенных данных.

С помощью переключателя установите значение в блоке «Первая явка по беременности». Для заполнения поля «Место наблюдения» нажмите на кнопку «Выбрать значение из списка». В новом окне выберите нужное значение и нажмите «Ок» для сохранения внесенных данных.

С помощью переключателя установите значение в блоке «Паритет беременности». Для заполнения поля «Исходы предыдущих беременностей» нажмите на кнопку «Выбрать значение из списка». В новом окне выберите нужное значение и нажмите «Ок» для сохранения внесенных данных.

Отношение к данной беременности
☐ 0 - нет данных ☒ 1 - беременность желательная ☐ 2 - беременность нежелательная

Наблюдение беременной
3.1 - медицинским работником с высшим медицинским образованием (врачом - акушером-гинекологом)

Первая явка по беременности
☐ 0 - нет данных ☐ 1 - не наблюдалась ☒ 2 - до 12 недель ☐ 3 - в 13 - 21 неделю ☐ 4 - в 22 - 27 недель ☐ 5 - в 28 и более недель

Место наблюдения
4.1 - женская консультация I группы (уровня)

Паритет беременности
☐ 0 - нет данных ☐ 1 - первая ☒ 2 - вторая ☐ 3 - третья ☐ 4 - четвертая ☐ 5 - пятая и более

Исходы предыдущих беременностей

Для заполнения полей «Исходы предыдущих беременностей», «Экстрагенитальные заболевания», «Экстрагенитальные заболевания выявлены», «Гинекологические заболевания», «Осложнения предыдущих беременностей» и «Осложнения и факторы риска данной беременности» нажмите на кнопку «Редактировать список».

В новом окне внесите нужные значения и нажмите «Ок» для сохранения внесенных данных.

Исходы предыдущих беременностей

Экстрагенитальные заболевания

Экстрагенитальные заболевания выявлены

Гинекологические заболевания

Осложнения предыдущих беременностей

Осложнения и факторы риска данной беременности

В блоках «Госпитализация во время беременности» и «Госпитализация для родоразрешения» установите значение с помощью переключателя.

Госпитализация во время беременности
☒ 0 - нет данных ☐ 1 - в госпитализации не нуждалась ☐ 2 - однократная ☐ 3 - многократная ☐ 4 - отказалась от госпитализации

Госпитализация для родоразрешения
☒ 0 - нет данных ☐ 1 - плановая ☐ 2 - экстренная ☐ 3 - роды вне медицинской организации

Для заполнения поле «Место завершения беременности» нажмите на кнопку «Выбрать значение из списка». В новом окне выберите нужное значение и нажмите «Ок» для сохранения внесенных данных.

При активной отметке «Срок гестации на момент завершения беременности» станет активно поле «Срок гестации в неделях», которое необходимо заполнить с помощью выпадающего списка.

Место завершения беременности

Срок гестации на момент завершения беременности: ☒ ☐ Срок гестации в неделях

Поле обязательно для заполнения

С помощью переключателя установите значение в блоках «Состояние при поступлении в стационар» и «Поступила в стационар».

При выборе значения «Переведена из другой медицинской организации» будут разблокированы поля для заполнения «Название медицинской организации», «Группа (уровень) медицинской организации» и «На какие сутки после завершения беременности поступила».

Состояние при поступлении в стационар
☒ 0 - нет данных ☐ 1 - удовлетворительное ☐ 2 - средней тяжести ☐ 3 - тяжелое ☐ 4 - крайне тяжелое ☐ 5 - агональное

Поступила в стационар
☒ 1 - из дома ☐ 2 - переведена из другой медицинской организации:

Название медицинской организации

Поле обязательно для заполнения






Группа (уровень) медицинской организации
☒ I группа (уровень) ☐ II группа (уровень) ☐ IIIA группа (уровень) ☐ IIIB группа (уровень)

Поле обязательно для заполнения

На какие сутки после завершения беременности поступила

Поле обязательно для заполнения

Поля «Длительность пребывания в стационаре до летального исхода», «Осложнения аборта или внематочной беременности», «Осложнения данных родов и послеродового периода», «Оперативные вмешательства», «Исходы данной беременности (смерть наступила после)», «Место наступления смерти», «Основная причина смерти», «Непосредственная причина смерти», «Дефекты при оказании медицинской помощи в амбулаторных условиях», «Дефекты оказания помощи в стационарных условиях», «Дефекты при проведении анестезиологического пособия и реанимационных мероприятий», «Ответственность со стороны пациентки» и «Факторы, которые могли бы предотвратить летальный исход» заполняются по кнопке «Редактировать список»/ «Выбрать значение из списка».

Дефекты при оказании медицинской помощи в амбулаторных условиях	
Дефекты при оказании медицинской помощи в стационарных условиях	
Дефекты при проведении анестезиологического пособия и реанимационных мероприятий	
Ответственность со стороны пациентки	
Факторы, которые могли бы предотвратить летальный исход 5 - медико-генетическое консультирование	

В блоке «Предотвратимость смерти» установите значение с помощью переключателя.

Заполните блоки «Диагноз клинический» и «Диагноз патолого-анатомический».

Предотвратимость смерти	
<input checked="" type="radio"/> 1 - предотвратима <input checked="" type="radio"/> 2 - условно предотвратима <input type="radio"/> 3 - предотвратима	
Диагноз клинический	Диагноз патолого-анатомический
Основное заболевание <small>Поле обязательно для заполнения</small>	Основное заболевание
Осложнения основного заболевания	Осложнения основного заболевания
Сопутствующие заболевания	Сопутствующие заболевания

В блоке «Совпадение клинического и патолого-анатомического диагноза (по основной причине)» установите значение с помощью переключателя.

Совпадение клинического и патолого-анатомического диагноза (по основной причине)

☒ 1 - да ☒ 2.1 - категория расхождения I ☐ 2.2 - категория расхождения II ☐ 2.3 - категория расхождения III ☐ 3 - вскрытия не было

Поле обязательно для заполнения

Заполните поле «Основная причина смерти (МКБ-10)» с помощью кнопки «Выбрать значение из списка».

Основная причина смерти (МКБ-10)

Поле обязательно для заполнения



После внесения известных данных нажмите на кнопку «Сохранить».

Карта донесения о материнской смерти (Поликлиника №86) <Добавление>

ИВАНЧЕНКО ВЕРА ЛЕОНИДОВНА 17.07.1987 (36 лет) ЕНП 4654864644161684 тел.: +7 (256) 465-46-84 ID -

Дефекты при оказании медицинской помощи в стационарных условиях

Дефекты при проведении анестезиологического пособия и реанимационных мероприятий

Ответственность со стороны пациентки

Факторы, которые могли бы предотвратить летальный исход

5 - медико-генетическое консультирование

Предотвратимость смерти

☐ 1 - предотвратима ☒ 2 - условно предотвратима ☐ 3 - предотвратима

Диагноз клинический	Диагноз патолого-анатомический
Основное заболевание Q21.3 - Тетрада Фалло	Основное заболевание Q21.3 - Тетрада Фалло
Осложнения основного заболевания	Осложнения основного заболевания
Сопутствующие заболевания	Сопутствующие заболевания

Совпадение клинического и патолого-анатомического диагноза (по основной причине)

☒ 1 - да ☐ 2.1 - категория расхождения I ☐ 2.2 - категория расхождения II ☐ 2.3 - категория расхождения III ☐ 3 - вскрытия не было

Основная причина смерти (МКБ-10)

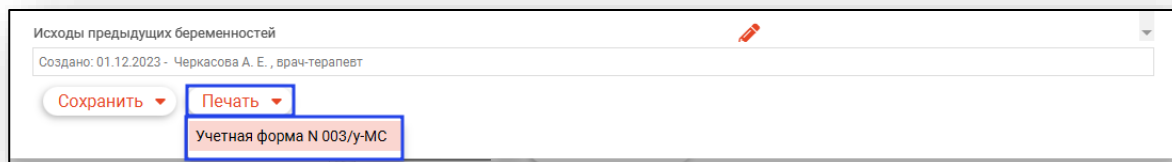
Q21.3 - Тетрада Фалло

Создано: Черкасова Алина Евгеньевна, врач-терапевт

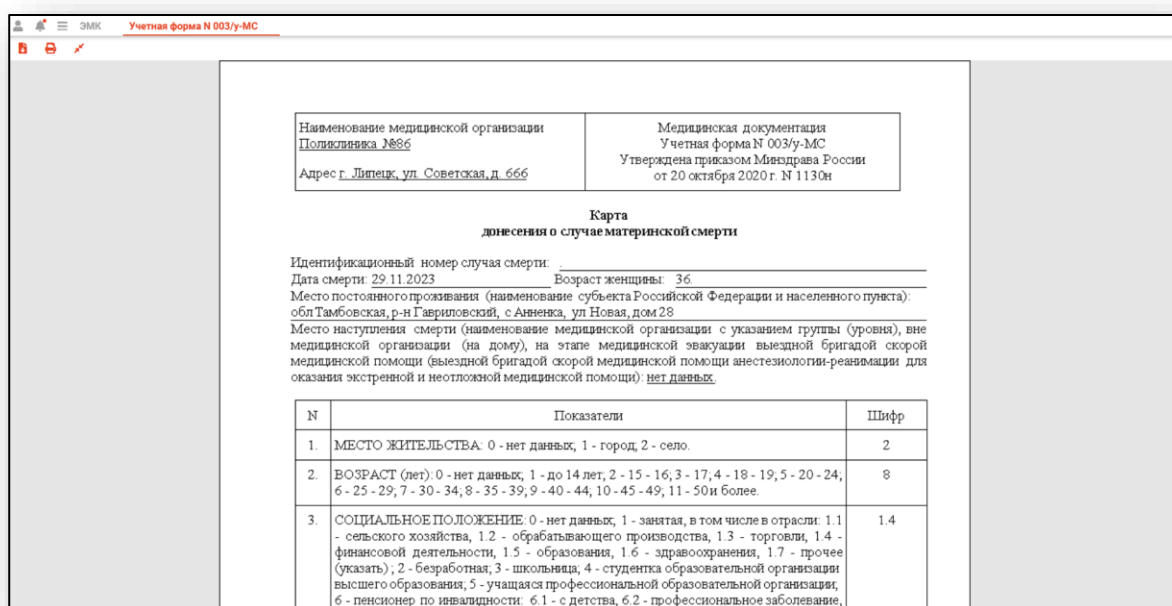
Сохранить Печать

Печать

Для печати документа нажмите на кнопку «Печать» и выберите действие «Учетная форма № 003/у-МС»



Будет открыто новое окно, из которого возможно распечатать документ и сохранить на ПК пользователя.



N	Показатели	Шифр
1.	МЕСТО ЖИТЕЛЬСТВА: 0 - нет данных, 1 - город, 2 - село.	2
2.	ВОЗРАСТ (лет): 0 - нет данных, 1 - до 14 лет, 2 - 15 - 16, 3 - 17, 4 - 18 - 19, 5 - 20 - 24, 6 - 25 - 29, 7 - 30 - 34, 8 - 35 - 39, 9 - 40 - 44, 10 - 45 - 49, 11 - 50 и более.	8
3.	СОЦИАЛЬНОЕ ПОЛОЖЕНИЕ: 0 - нет данных, 1 - занятая, в том числе в отрасли: 1.1 - сельского хозяйства, 1.2 - обрабатывающего производства, 1.3 - торговли, 1.4 - финансовой деятельности, 1.5 - образования, 1.6 - здравоохранения, 1.7 - прочее (указать); 2 - безработная, 3 - школьница, 4 - студентка образовательной организации высшего образования, 5 - учащаяся профессиональной образовательной организации, 6 - пенсионер по инвалидности: 6.1 - с детства, 6.2 - профессиональное заболевание,	1.4