

**Программный комплекс «Квазар»**

# **Модуль «ЭМК»**

**Стационарный случай акушерского профиля**

**ЭПМЗ «История развития новорожденного»**

**Руководство пользователя**

---

# Оглавление

|  |           |
|--|-----------|
| <b>Описание прав пользователей и ролей персонала .....</b> | <b>3</b>  |
| <b>Добавление новорожденного .....</b>                     | <b>4</b>  |
| <b>История развития новорожденного .....</b>               | <b>7</b>  |
| Вкладка «Родовый зал» .....                                | 7         |
| Вкладка «Сведения о матери» .....                          | 9         |
| Вкладка «Сведения о новорожденном» .....                   | 9         |
| Вкладка «Отделение новорожденных» .....                    | 12        |
| Вкладка «Первый осмотр» .....                              | 14        |
| Вкладка «Вскармливание» .....                              | 21        |
| Добавление .....   | 21        |
| Редактирование .....                                       | 23        |
| Создать запись на основе выбранной .....                   | 23        |
| Удаление .....   | 24        |
| Вкладка «Наблюдения медсестры» .....                       | 24        |
| Добавление .....   | 24        |
| Редактирование .....                                       | 25        |
| Создать запись на основе выбранной .....                   | 26        |
| Удаление .....   | 27        |
| Вкладка «Дневник врача-неонатолога» .....                  | 27        |
| Добавление .....   | 28        |
| Редактирование .....                                       | 30        |
| Удаление .....   | 30        |
| Создать запись на основе выбранной .....                   | 30        |
| Печать .....   | 31        |
| Вкладка «Вакцинация» .....                                 | 32        |
| Вкладка «Обследования» .....                               | 37        |
| Вкладка «Эпикриз» .....                                    | 39        |
| Детализация при смертельном исходе .....                   | 40        |
| <b>Печать .....</b>  | <b>43</b> |

---

## **Описание прав пользователей и ролей персонала**

Для доступа к ЭПМЗ «История развития новорожденных» требуется право пользователя «История развития новорожденного».

## Добавление новорожденного

Добавление сведений о новорожденном происходит в стационарном случае акушерского профиля. Во вкладке «Исход беременности» при выборе исхода «Родоразрешение».

**Стационарный случай, акушерский профиль (Поликлиника №86) <Редактирование>**

ФИЛАТОВА НАТАЛЬЯ ВИТАЛЬЕВНА 19.08.1996 (27 лет) ЕНП 1361535462650504 СНИЛС 81988161558 тел.: +7 (888) 888-88-88 ID 8750

Период пребывания: 11.12.2023 - 13.12.2023 (2 дн.) Диагноз: L50.0 - Аллергическая крапивница ПДР: 12.12.2023 Текущий срок: 40 нед.

**Исход беременности**

Исход Введение родов III период и осмотр после родов Мониторинг в течение 2х часов

Родоразрешение  естественные роды  кесарево сечение

Прерывание беременности

▼ **Сведения о родах и новорожденных**

Дата родов: 12.12.2023 Срок: 39 нед, 6 дней Исход беременности: 1 - Рождение ребенка Срочность родов: Срочные роды Тип места исхода: В стационаре

**Кровопотеря:**

Дородовая: В родах: Интраоперационная: В раннем послеродовом периоде: Общая кровопотеря: 800 мл ОЦК:

**Перевод родильницы после родов**

в послеродовую палату совместного пребывания с ребенком

в послеродовое отделение одна

в отделение реанимации, пост интенсивной терапии

| Новорожденный | Состояние | Антропометрия | Выписка/перевод |
|---------------|-----------|---------------|-----------------|
|               |           |               |                 |

Для добавления сведений о новорожденном нажмите на кнопку «Добавить новорожденного».

| Новорожденный | Состояние | Антропометрия | Выписка/перевод |
|---------------|-----------|---------------|-----------------|
|               |           |               |                 |

Будет открыто новое окно «Создание новорожденного».

Переключатель будет автоматически установлен на значение «Новорожденный», в поле «ФИО» будет автоматически внесена фамилия новорожденного.

Установите переключатель в поле «Пол» и внесите номер новорожденного. Заполните вес при рождении. Дата рождения будет заполнена автоматически.

**Создание новорожденного** x

Аноним  Новорожденный

ФИО новорожденного  
Филатов

М  Ж

Номер  Вес при рождении, г.  Дата рождения  
12.12.2023

Поле обязательно для запо...

Для выбора медицинского свидетельства о рождении нажмите на кнопку «Выбрать медицинское свидетельство о рождении».

**Медицинское свидетельство о рождении**

Серия  Номер  Дата выдачи

**Внимание! Для начала воспользуйтесь поиском**

Примечание  
Новорожденный создан из стационара Акушерского профиля:

Будет открыто новое окно «Поиск медицинского свидетельства о рождении (МСП)».

Установите значение для поиска МСП с помощью переключателя.

**Поиск медицинского свидетельства о рождении (МСП)**

Поиск по матери  Поиск по получателю  Поиск по серии и номеру

По умолчанию будет выполнен поиск по матери, физическое лицо будет внесено из стационарного случая акушерского профиля.

Сведения о созданном МСР будут отображены в табличной части окна поиска МСР.

**Поиск медицинского свидетельства о рождении (МСР)** ✕

Поиск по матери  Поиск по получателю  Поиск по серии и номеру

Филатова Наталья Витальевна 19.08.1996

| Серия                |                      | Номер                |                      | Дата выдачи          |                      | Тип свидетельства    |                      | Дата рождения        |                      | Время рождения       |                      | Пол                  |                      | Фам                  |                      |
|----------------------|----------------------|----------------------|----------------------|----------------------|----------------------|----------------------|----------------------|----------------------|----------------------|----------------------|----------------------|----------------------|----------------------|----------------------|----------------------|
| <input type="text"/> | <input type="text"/> | <input type="text"/> | <input type="text"/> | <input type="text"/> | <input type="text"/> | <input type="text"/> | <input type="text"/> | <input type="text"/> | <input type="text"/> | <input type="text"/> | <input type="text"/> | <input type="text"/> | <input type="text"/> | <input type="text"/> | <input type="text"/> |
| 42                   | 2023000052           | =                    | 14.12.2023           | Σ                    | МСР (бумажное)       | =                    | 13.12.2023           | Σ                    | =                    | 07:40                | Σ                    | Ж                    |                      |                      |                      |

Выберите свидетельство одним кликом и нажмите «Ок» для сохранения выбранного значения.

После внесения данных о новорожденном нажмите «Ок».

**Создание новорожденного** ✕

Аноним  Новорожденный

М  Ж

Номер 1

ФИО новорожденного Филатов

Вес при рождении, г. 3000

Дата рождения 13.12.2023

---

**Медицинское свидетельство о рождении**

Серия 42    Номер 2023000052    Дата выдачи 14.12.2023

Примечание  
Информация о новорожденном добавлена на основе МСР

Мать: Филатова Наталья Витальевна 19.08.1996

Ребенок по счету: 1

**ОК**

После создания новорожденного будет открыто ЭПМЗ «История развития новорожденного».

# История развития новорожденного

## Вкладка «Родовый зал»

Сведения о пребывании в родовом зале будут заполнены из стационарного случая матери. Для обновления данных нажмите на кнопку «Обновить данные из стационарного случая».

**История развития новорожденного (Поликлиника №86) <Добавление>** ✕

Пациент: (новорожденный), № 1 (М), 22.03.2024 г.р., МСР 42\_2024000006 от 22.03.2024 ID -

**+** **Родовый зал**

- 🔗 Сведения о матери и родах
- 🔗 Сведения о новорожденном

**Родовый зал**

Обновить данные из стационарного случая матери 📅

**Поступление в акушерское отделение**

Дата поступления / рождения: 22.03.2024 📅

Время поступления / рождения: 08:00

Профиль медпомощи: 1 - акушерское дело

Отделение: Терапевтическое отделение (отд.); Стационар (подр.); Больница

Родившихся детей: 1

Родился по счету: 5 - Одноплодие

Исход для плода: 8 - Живорождение

Дежурный врач: 222229987 Голубев И. П. (врач-акушер-гинеколог, Больница)

Дежурный акушер

**Выбытие из отделения**

Дата выбытия: 📅

Время выбытия:

Дежурный врач:

Исход пребывания:

- отд-е/палата новорожденных (совместное)
- отд-е/палата новорожденных (отдельно от матери)
- отд-е/палата интенсивной терапии
- Отделение 2-го этапа

Блок «Поступление в акушерское отделение» будет заполнен автоматически. Изменить значения возможно из выпадающего списка.

**Поступление в акушерское отделение**

Дата поступления / рождения: 13.12.2023 📅

Время поступления / рождения: 07:40

Профиль медпомощи: 1 - акушерское дело

Отделение: Акушерский (отд.); Стационар (подр.); Больница (структ. подр.)

Родившихся детей: 1

Родился по счету: 5 - Одноплодие

Исход для плода: 8 - Живорождение

Дежурный врач: 198 Арсеньева С. В. (врач-терапевт, Больница)

Дежурный акушер

В блоке «Диагнозы» будет добавлен диагноз.

Изменить основной диагноз возможно нажав на кнопку «Выбрать значение из списка». Добавить диагноз возможно с помощью кнопки «Добавить диагноз».



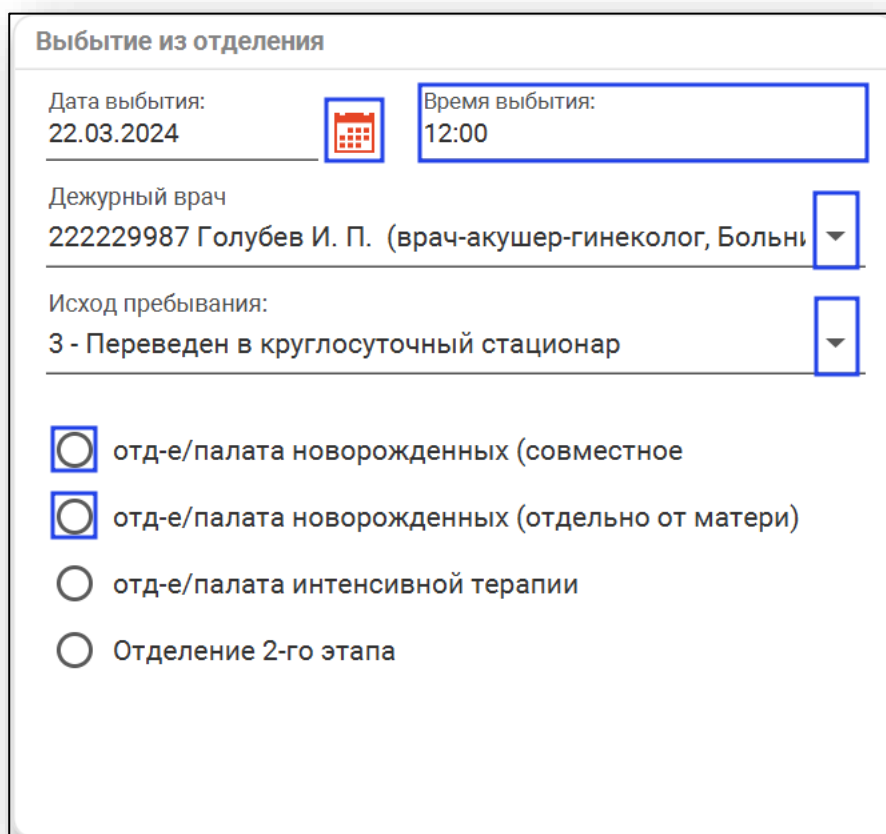
Диагнозы

Основной диагноз  
Z38.0 - Один ребенок, рожденный в стационаре

Блок «Выбытие из отделения» заполняется при выбытии новорожденного из отделения.

Заполните поля «Дата выбытия» и «Время выбытия». Из выпадающего списка выберите дежурного врача и заполните исход пребывания.

При выборе исхода пребывания «Переведен в круглосуточный стационар» с помощью переключателя установите место выбытия новорожденного.



Выбытие из отделения

Дата выбытия: 22.03.2024

Время выбытия: 12:00

Дежурный врач  
222229987 Голубев И. П. (врач-акушер-гинеколог, Больни)

Исход пребывания:  
3 - Переведен в круглосуточный стационар

отд-е/палата новорожденных (совместное)

отд-е/палата новорожденных (отдельно от матери)

отд-е/палата интенсивной терапии

Отделение 2-го этапа



### Вкладка «Сведения о матери»

Вкладка «Сведения о матери» будет заполнена автоматически из стационарного случая матери.

Заполните поле «Адрес выбытия новорожденного после выписки» вручную либо с помощью кнопок «Подставить адрес регистрации» либо «Подставить фактический адрес».

История развития новорожденного (Поликлиника №86) <Добавление>

Пациент: Мешков (новорожденный), № 1 (М), 06.03.2024 г.р.

Родовый зал

Сведения о матери и родах

Сведения о новорожденном

**Сведения о матери и родах**

Мешкова Ольга Сергеевна 03.03.1998 СНИЛС: 71084094073 Полис: 15888825445666666 Возраст на дату родов: 26

Телефон: +71324840289 Национальность: Профессия: Семейный статус:

Документ: Паспорт гражданина Российской Федерации 1500 968700 выдан 16.03.2011

Адрес регистрации: Республика Северная Осетия - Алания, г Владикавказ, ул Луговая, дом 1Г, комн. 1

Адрес фактический: Республика Северная Осетия - Алания, г Владикавказ, ул Дачная, дом 12, кв. 8

Адрес выбытия новорожденного после выписки:

**Статус ВИЧ**

ВИЧ-статус, дата: ВИЧ-статус, эпид.номер: АРВТ: Примечание:

**Гинекологический и акушерский анамнез**

Наблюдалась в ЖК: Поликлиника №86

Номер КБ: Беременность по счету: Роды по счету: Общая прибавка

Заболевания и осложнения во время беременности:

Первый триместр: I11 Гипертензивная болезнь сердца [гипертоническая болезнь с преимущественным поражением сердца]; I49.9 Нарушение сердечного ритма неуточненное; O03.8 Самопроизвольный аборт полный или неуточненный, с другими или неуточненными осложнениями;

Второй триместр:

Третий триместр: O47.0 Ложные схватки в период до 37 полных недель беременности;

При необходимости заполните блоки «Статус ВИЧ» и «Гинекологический и акушерский анамнез».

### Вкладка «Сведения о новорожденном»

Во вкладке «Сведения о новорожденном» сведения об МСР будут заполнены автоматически, из блока «Добавление новорожденного».

Если сведения об МСР не были внесены ранее, нажмите на кнопку «Выбрать медицинское свидетельство о рождении (МСР)» и выполните поиск ранее созданного МСР.

Сведения о новорожденном

**Медицинское свидетельство о рождении (МСР)**

Серия: Номер: Дата выдачи: [календарь] [поиск] [удалить]

В блоке «Информация о новорожденном» внесите фамилию, имя и отчество новорожденного (при наличии). Поля «Пол», «Дата рождения»,

«Время», «Родившихся детей», «Родился по счету», «Масса» и «Длина» будут заполнены из медицинского свидетельства о рождении. Если МСР не найдено, поля заполняются вручную.

Заполните поля «Окружность груди» и «Окружность головы» вручную либо с помощью стрелочек справа от строки. Из выпадающего списка заполните поле «Доношенность».

| Информация о новорожденном                       |                                     |                       |                     |   |   |
|--|-------------------------------------|-----------------------|---------------------|---|---|
| Фамилия:   | Имя:                                | Отчество:             | Пол:<br>1 - Мужской | Дата рождения:<br>07.08.2023                  | Время:<br>10:08                               |
| Родившихся детей:<br>1                           | Родился по счету:<br>5 - Одноплодие | Масса:<br>3500 г      | Длина:<br>50 см     | Окр-ть груди:<br>Поле обязательно для запо... | Окр-ть головы:<br>Поле обязательно для зап... |
| Доношенность:<br>Поле обязательно для заполнения | Родовые травмы:<br>+                | Пороки развития:<br>+ |                     |   |   |

Для заполнения полей «Родовые травмы» и «Пороки развития» нажмите на кнопку «Выбрать значение».

| Информация о новорожденном                       |                                     |                       |                     |   |   |
|--|-------------------------------------|-----------------------|---------------------|---|---|
| Фамилия:   | Имя:                                | Отчество:             | Пол:<br>1 - Мужской | Дата рождения:<br>07.08.2023                  | Время:<br>10:08                               |
| Родившихся детей:<br>1                           | Родился по счету:<br>5 - Одноплодие | Масса:<br>3500 г      | Длина:<br>50 см     | Окр-ть груди:<br>Поле обязательно для запо... | Окр-ть головы:<br>Поле обязательно для зап... |
| Доношенность:<br>Поле обязательно для заполнения | Родовые травмы:<br>+                | Пороки развития:<br>+ |                     |   |   |

Будет открыто новое окно, в котором необходимо выбрать диагноз из списка и нажать «Ок» для сохранения внесенных данных.

Заполните сведения по шкале Апгар вручную либо с помощью стрелочек справа от строки. Суммарная оценка по шкале Апгар будет рассчитана автоматически.

| Шкала Апгар  |   |   |  |  |                      |  |
|--|---|---|--|--|----------------------|--|
| Сердцебиение (1 мин):<br>2                           | Дыхание (1 мин):<br>2                           | Цвет кожи (1 мин):<br>1                           | Мыш. тонус (1 мин):<br>1                           | Рефлексы (1 мин):<br>2                           | Оценка (1 мин):<br>8 |  |
| Сердцебиение (5 мин):<br>Поле обязательно для зап... | Дыхание (5 мин):<br>Поле обязательно для зап... | Цвет кожи (5 мин):<br>Поле обязательно для зап... | Мыш. тонус (5 мин):<br>Поле обязательно для зап... | Рефлексы (5 мин):<br>Поле обязательно для зап... | Оценка (5 мин):<br>0 |  |

В блоке «Наследственность» поставьте отметки «Мать отрицает». Если наследственность отягощена, заполните поля «Наследственность со стороны матери» либо «Наследственность со стороны отца». Поля заполняются вручную.

**Наследственность**

Мать отрицает Наследственность со стороны матери

Мать отрицает Наследственность со стороны отца

При наличии асфиксии поставьте отметку и заполните поля «Продолжительность» и «Меры оживления».

**Асфиксия**

Асфиксия

Продолжительность:  Меры оживления:

В блоке «Группа крови» из выпадающего списка заполните поля «Группа матери», «Резус матери», «Группа отца», «Резус отца», «Группа ребенка», «Резус ребенка».

**Группа крови**

Группа матери: АВ (IV)

Резус матери: +

Группа отца:

Резус отца:

Группа ребенка:

Резус ребенка:

В блоке «Первичный осмотр и обработка новорожденного в родовом отделении» заполните поля «Первый крик» и «Профилактика гонобленореи» из выпадающего списка, поле «Время» и «После рождения на пуповину наложен зажим через» заполняются вручную.

Проставьте нужные отметки.

**Первичный осмотр и обработка новорожденного в родовом отделении**

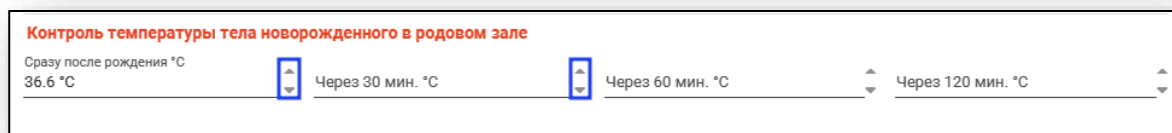
Первый крик  Профилактика гонобленореи  Время

Оббитие пуповиной После рождения на пуповину наложен зажим через:

ребенок обсушен  выложен на живот матери "кожа к коже"  укрыт теплой пеленкой  осмотрен неонатологом

моча выведена катетером  приложен к груди матери  Сразу  на  часу после родов

Внесите сведения в блок «Контроль температуры тела новорожденного в родовом зале» вручную либо с помощью стрелочек справа от строки.



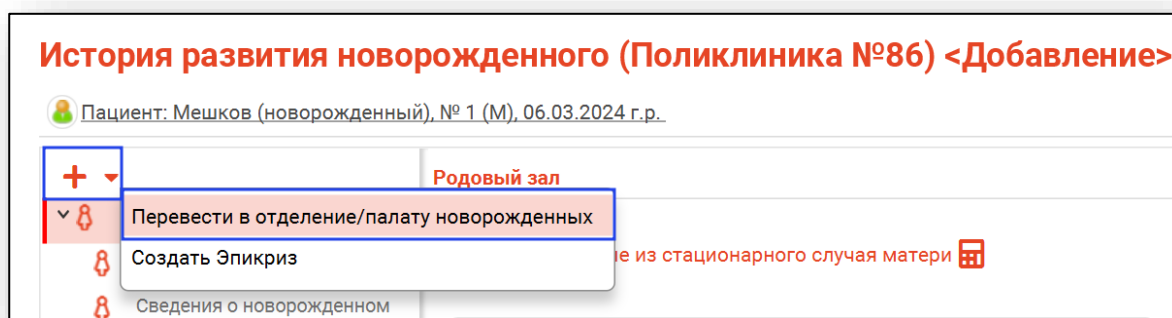
| Контроль температуры тела новорожденного в родовом зале |                  |                  |                   |
|---|------------------|------------------|-------------------|
| Сразу после рождения °C                                 | Через 30 мин. °C | Через 60 мин. °C | Через 120 мин. °C |
| 36.6 °C   |                  |                  |                   |

Нажмите на кнопку «Сохранить» для сохранения внесенных данных.

### Вкладка «Отделение новорожденных»

Для перевода в отделение новорожденных необходимо заполнить блок «Выбытие из отделения» во вкладке «Акушерское отделение».

Для перевода нажмите на кнопку «Добавить» и выберите действие «Перевести в отделение новорожденных».



История развития новорожденного (Поликлиника №86) <Добавление>

Пациент: Мешков (новорожденный), № 1 (М), 06.03.2024 г.р.

Родовый зал

- Перевести в отделение/палату новорожденных
- Создать Эпикриз
- Сведения о новорожденном

е из стационарного случая матери

Будет открыта вкладка «Отделение новорожденных», в котором заполните блок «Поступление в отделение».

Поля «Дата поступления» и «Время поступления» будут заполнены автоматически. Поля «Профиль медпомощи» и «Отделение» заполняются из выпадающего списка.

Из выпадающего списка заполните поле «Врач принявший» и «Врач».

История развития новорожденного (Поликлиника №86) <Добавление>

Пациент: Мешков (новорожденный), № 1 (М), 06.03.2024 г.р.

Отделение/палата новорожденных

Поступление в отделение

Дата поступления: 06.03.2024    Время поступления: 08:50

Профиль медпомощи: 20 - неонатологии

Отделение: [выпадающий список]

Врач принявший: [выпадающий список]

Врач: [выпадающий список]

Выбытие из отделения

Дата выбытия: [выпадающий список]    Время выбытия: [выпадающий список]

Исход пребывания: [выпадающий список]

Диагнозы

Скопировать диагнозы из первого осмотра

Основной диагноз: Z38.0 - Один ребенок, рожденный в стационаре

Диагноз описание

В блоке «Диагноз» будет указан диагноз, внесенный во вкладке «Акушерское отделение».

Для внесения или редактирования диагноза нажмите на кнопку «Выбрать значение из списка». Для добавления диагнозов нажмите на кнопку «Добавить диагноз».

Диагнозы

Основной диагноз: Z38.0 - Один ребенок, рожденный в стационаре

Диагноз описание

Поле «Диагноз описание» заполняется вручную либо с помощью кнопки «Заполнить автоматически».

Диагнозы

Основной диагноз: Z38.0 - Один ребенок, рожденный в стационаре

Диагноз описание


В блоке «Состояние» из выпадающего списка заполните поля «Состояние при переводе в отделение», «Цвет кожных покровов» и «Характер крика». При необходимости заполните поле «Примечание».

| Состояние  |                      |                                 |                      |
|--|----------------------|---------------------------------|----------------------|
| Состояние при переводе в отделение<br>1 - Удовлетворительное | <input type="text"/> | Цвет кожных покровов<br>розовый | <input type="text"/> |
|  |                      | Характер крика<br>громкий       | <input type="text"/> |
| Примечание<br><hr/>  |                      |                                 |                      |

### Вкладка «Первый осмотр»

Заполните поле «Дата осмотра» вручную либо с помощью «Календаря». Поле «Время осмотра» заполняется вручную.

Поля «Вес» и «Температура» заполняются вручную либо с помощью стрелочек справа от строки.

| Первый осмотр   |                                     |                           |                                   |
|---|-------------------------------------|---------------------------|-----------------------------------|
| Дата осмотра:  | Время осмотра: <input type="text"/> | Вес: <input type="text"/> | Температура: <input type="text"/> |

В блоке «Общее состояние» из выпадающего списка заполните поля «Общее состояние», «Поза ребенка», «Характер крика» и «Кормление».

Установите значение для блока «Двигательная активность».

В блоке «Мышечный тонус» поставьте необходимые отметки.

При необходимости заполните поле «Примечание».

| Общее состояние   |                      |   |                      |
|---|----------------------|---|----------------------|
| Общее состояние<br>1 - Удовлетворительное   | <input type="text"/> | Поза ребенка:<br>лягушки  | <input type="text"/> |
|   |                      | Характер крика<br>громкий   | <input type="text"/> |
| Двигательная активность<br><input checked="" type="radio"/> активная <input type="radio"/> низкая |                      | Мышечный тонус:<br><input checked="" type="checkbox"/> активный <input type="checkbox"/> повышенный <input type="checkbox"/> ослабленный <input type="checkbox"/> резко ослабленный <input type="checkbox"/> атония |                      |
|   |                      | <input type="checkbox"/> мышечная дистония <input type="checkbox"/> паретическая установка кистей <input type="checkbox"/> гипертонус сгибателей  |                      |
|   |                      | <input type="checkbox"/> тремор конечностей при крике   |                      |
| Примечание<br><hr/>   |                      |   |                      |

В блоке «Кожные покровы» из выпадающего списка заполните поля «Цвет кожных покровов», «Цианоз», «Изменения на коже» и «Периферические отеки».

Если в поле «Изменения на коже» будет установлено значение, отличное от «Отсутствуют», будут разблокированы значения «Локализация изменений на коже». Проставьте нужные отметки.

**Кожные покровы**

Цвет кожных покровов розовый  Цианоз: отсутствует  Изменения на коже: 2 - петехиальные кровоизлияния  Периферические отёки

Локализация изменений на коже

1 - все поверхности тела  2 - лицо  3 - верхние конечности  4 - правая верхняя конечность  5 - левая верхняя конечность

6 - правая нижняя конечность  7 - левая нижняя конечность  8 - спина  9 - живот  10 - ягодицы  11 - бедра

12 - волосистая часть головы

В блоке «Видимые слизистые» установите нужное значение.

**Видимые слизистые**

Видимые слизистые

1 - бледно-розовые  2 - розовые  3 - слабо субиктеричные  4 - субиктеричные  5 - иктеричные

6 - цианотичные

В блоке «Пуповинный остаток» внесите размеры пуповины вручную либо с помощью стрелочек справа от строки. С помощью переключателя установите значения для блоков «Сосуды пуповины», «Состояние кожи пупочного кольца» и «Пальпация пупочных сосудов».

**Пуповинный остаток**

Размеры 0.6 см  Сосуды пуповины  1 - 1 артерия, 1 вена  2 - 2 артерии, 1 вена

Состояние кожи пупочного кольца  1 - розовая, без изменений  2 - гиперемирована, отечна

Пальпация пупочных сосудов  1 - не пальпируются, не увеличены  2 - пальпируются, увеличены

Остаток пуповины  Состояние пупочной ранки

Особенности пуповины

1 - тонкая  2 - сочная  3 - прокрашена меконием  4 - окрашена желтым  5 - обычной структуры  6 - отёчная

Из выпадающего списка заполните поля «Остаток пуповины» и «Состояние пупочной ранки». В блоке «Особенности пуповины» поставьте нужные отметки.

**Пуповинный остаток**

Размеры: 0.6 см

Сосуды пуповины:  1 - 1 артерия, 1 вена  2 - 2 артерии, 1 вена

Состояние кожи пупочного кольца:  1 - розовая, без изменений  2 - гиперемирована, отечна

Пальпация пупочных сосудов:  1 - не пальпируются, не увеличены  2 - пальпируются, увеличены

Остаток пуповины: 2 - сухой

Состояние пупочной ранки:

Особенности пуповины:  1 - тонкая  2 - сочная  3 - прокрашена меконием  4 - окрашена желтым  5 - обычной структуры  6 - отечная

В блоке «Головка» из выпадающего списка заполните поля «Форма черепа» и «Пальпация головы». Для блоков «Большой родничок», «Малый родничок» и «Сагиттальный шов» возможно внести размеры либо поставить отметку «Закрыт». В блоке «Кости черепа» установите значение с помощью переключателя.

**Головка**

Форма черепа: 1 - округлая

Пальпация головы:

большой родничок:  закрыт 0.3 см 0.2 см

малый родничок:  закрыт 0.2 см 0.1 см

сагиттальный шов:  закрыт

Кости черепа:  1 - плотные  2 - податливые

В блоке «Грудная клетка» из выпадающего списка заполните поля «Форма грудной клетки» и «Ключицы».

**Грудная клетка**

Форма грудной клетки: 1 - симметричная

Ключицы:

В блоке «Дыхание» заполните поля «ЧДД», «SPO2», «Шкала Даунса», «Шкала Сильвермана» вручную либо с помощью стрелочек справа от поля. Заполните поле «Хрипы» из выпадающего списка. В блоке «Перкуссия» установите переключатель на нужное значение.

**Дыхание**

ЧДД: 20 в мин SPO2: 98 % Шкала Даунса: Шкала Сильвермана: Хрипы: 1 - отсутствуют

Перкуссия:  1 - звук легочный  2 - звук приглушенный



В блоке «Санация ВДП» установите значение с помощью переключателя. В блоке «Респираторная терапия» при выборе значения «Производится оксигенотерапия через воронку под контролем кос» будет разблокирован блок «Эффективность терапии», в котором необходимо установить значение с помощью переключателя.

Из выпадающего списка заполните поля «Одышка» и «Аускультативно дыхание».

|   |  |  |
|---|--|--|
| Санация ВДП<br><input checked="" type="radio"/> не требуется<br><input type="radio"/> требуется | Респираторная терапия<br><input type="radio"/> 1 - не нуждается<br><input checked="" type="radio"/> 2 - производится оксигенотерапия через воронку под контролем кос | Эффективность терапии<br><input type="radio"/> неэффективно<br><input checked="" type="radio"/> эффективно |
| Одышка: _____   | Аускультативно дыхание: _____  |  |

В блоке «Сердце» заполните поле «ЧСС» вручную либо с помощью стрелочек справа от поля. Из выпадающего списка заполните поля «Тоны сердца» и «Наличие шумов». В блоках «Границы сердца», «Пульсация периферических сосудов» и «Ритм сердца» установите значение с помощью переключателя.

|                   |                             |                                   |  |   |  |
|-------------------|-----------------------------|-----------------------------------|--|---|--|
| <b>Сердце</b>     |                             |                                   |  |   |  |
| ЧСС:<br>130 уд/ми | Тоны сердца:<br>1 - звучные | Наличие шумов:<br>1 - отсутствуют | Границы сердца<br><input checked="" type="radio"/> 1 - нормальные<br><input type="radio"/> 2 - расширены | Пульсация периф. сосудов<br><input checked="" type="radio"/> 1 - удовлетворительная<br><input type="radio"/> 2 - слабая | Ритм сердца<br><input type="radio"/> 1 - ритмичные<br><input type="radio"/> 2 - аритмичные |

В блоке «Нервная система» заполните поля «Оценка ЧМН», «Рефлексы новорожденного» и «Уголки рта» из выпадающего списка.

Поставьте отметки в блоках «Глазные симптомы», «Судороги» и «Апноэ».

**Нервная система**

Оценка ЧМН:  1 - без особенностей  Рефлексы новорожденного:  1 - средней силы  Уголки рта:  1 - симметричные

**Глазные симптомы**

1 - нистагм крупно размашистый  2 - нистагм мелко размашистый  3 - нистагм вертикальный  
 4 - нистагм горизонтальный  5 - глазные щели симметричные  6 - глазные щели несимметричные  7 - симптом Грефе

**Судороги**

1 - отсутствуют  2 - клонические  3 - тонические  4 - генерализованные  5 - фокальные

**Апноэ**

1 - отсутствуют  2 - глубокие  3 - короткие  4 - требуют стимуляции

Поисковый рефлекс  1 - присутствует  2 - отсутствует

Хоботковый рефлекс  1 - присутствует  2 - отсутствует

Сосательный рефлекс  1 - присутствует  2 - отсутствует

Хватательный рефлекс  1 - присутствует  2 - отсутствует

Ладонно-ротовой рефлекс  1 - присутствует  2 - отсутствует

Рефлекс Моро  1 - присутствует  2 - отсутствует

Рефлекс опоры  1 - присутствует  2 - отсутствует

Подошвенный рефлекс  1 - присутствует  2 - отсутствует

Рефлекс автоматической ходьбы  1 - присутствует  2 - отсутствует  3 - выражен слабо

В блоке «Рефлексы» установите значения для каждого рефлекса с помощью переключателя.

Поисковый рефлекс  1 - присутствует  2 - отсутствует

Хоботковый рефлекс  1 - присутствует  2 - отсутствует

Сосательный рефлекс  1 - присутствует  2 - отсутствует

Хватательный рефлекс  1 - присутствует  2 - отсутствует

Ладонно-ротовой рефлекс  1 - присутствует  2 - отсутствует

Рефлекс Моро  1 - присутствует  2 - отсутствует

Рефлекс опоры  1 - присутствует  2 - отсутствует

Подошвенный рефлекс  1 - присутствует  2 - отсутствует

Рефлекс автоматической ходьбы  1 - присутствует  2 - отсутствует  3 - выражен слабо

В блоке «Органы брюшной полости» из выпадающего списка заполните поля «Вздутие живота», «Передняя брюшная стенка», «Печень», «Селезенка» и «Перистальтика». Установите переключатель на нужное значение в блоках «Мягкость живота» и «Болезненность живота».

**Органы брюшной полости**

Вздутие живота:  4 - не вздут  Мягкость живота:  1 - мягкий  2 - напряженный  Болезненность живота:  1 - болезненный  2 - безболезненный

Передняя брюшная стенка:  1 - не изменена  Печень:  1 - не пальпируется  Селезенка:  Перистальтика:

В блоке «Тазобедренные суставы» с помощью переключателя установите значение в блоке «Разведение». Из выпадающего списка заполните поля «Симптом Маркса».

**Тазобедренные суставы**

Разведение:  1 - полное  2 - ограниченное

Симптом Маркса:

Из выпадающего списка заполните поле «Отхождение мекония/стул». В блоке «Наличие ануса» установите значение с помощью переключателя. Из выпадающего списка заполните поле «Мочеиспускание».

Отхождение мекония/Стул:

Наличие ануса:  1 - присутствует  2 - отсутствует

Мочеиспускание:

В блоке «Половые органы» установите нужное значение. Из выпадающего списка заполните поле «Особенности половых органов». При необходимости заполните поле «Примечание».

**Половые органы:**

Половые органы:  по мужскому типу  по женскому типу

Особенности мужских половых органов:

Особенности женских половых органов:

Примечание:

Поле «Заключение» заполняется вручную. Для заполнения поля «Основной диагноз» нажмите на кнопку «Выбрать значение из списка». Для добавления диагноза нажмите на кнопку «Добавить диагноз».

Поле «Диагноз описание» заполняется вручную либо с помощью кнопки «Заполнить автоматически».

Поле «Назначения» заполняется вручную либо с помощью кнопки «Выбрать значение».



Заключение

---

Основной диагноз  
Z00.1 - Рутинное обследование состояния здоровья ребенка  

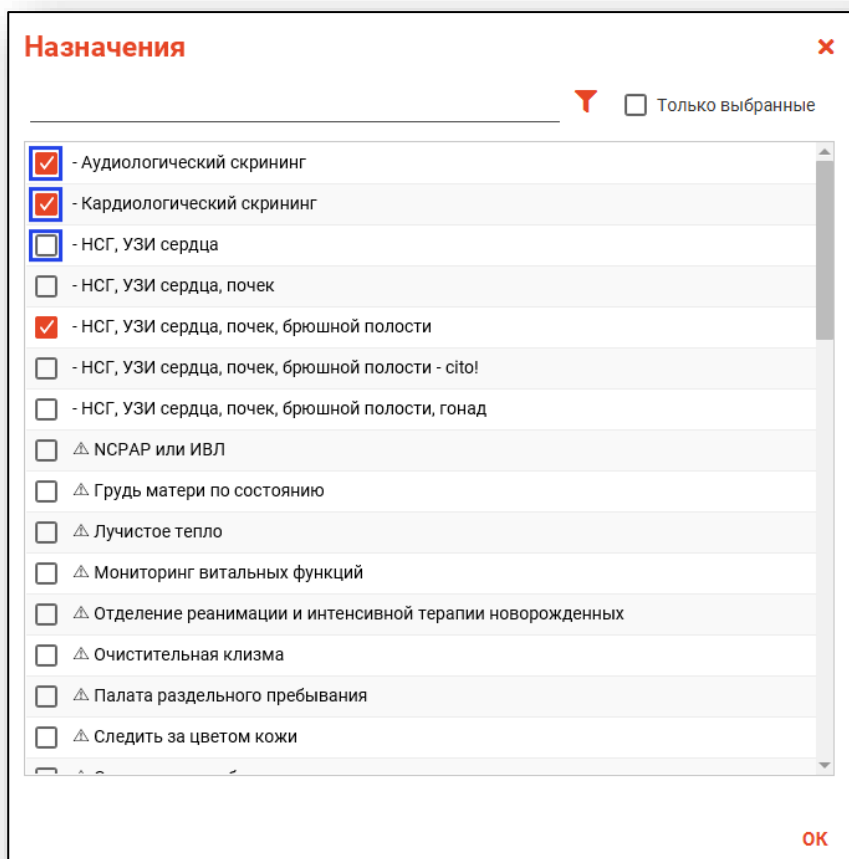
---

Диагноз описание  
Z00.1 - Рутинное обследование состояния здоровья ребенка 


---

Назначения 

В новом окне «Назначения» поставьте нужные отметки и нажмите «Ок» для сохранения внесенных данных.



**Назначения** ✕

  Только выбранные

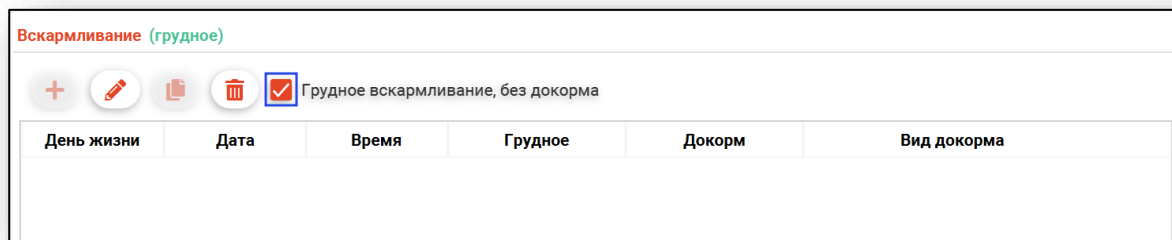
- Аудиологический скрининг
- Кардиологический скрининг
- НСГ, УЗИ сердца
- НСГ, УЗИ сердца, почек
- НСГ, УЗИ сердца, почек, брюшной полости
- НСГ, УЗИ сердца, почек, брюшной полости - cito!
- НСГ, УЗИ сердца, почек, брюшной полости, гонад
- ▲ НСРАР или ИВЛ
- ▲ Грудь матери по состоянию
- ▲ Лучистое тепло
- ▲ Мониторинг витальных функций
- ▲ Отделение реанимации и интенсивной терапии новорожденных
- ▲ Очистительная клизма
- ▲ Палата раздельного пребывания
- ▲ Следить за цветом кожи

**OK**

### Вкладка «Вскармливание»

Из данной вкладки возможно внести сведения о вскармливании новорожденного.

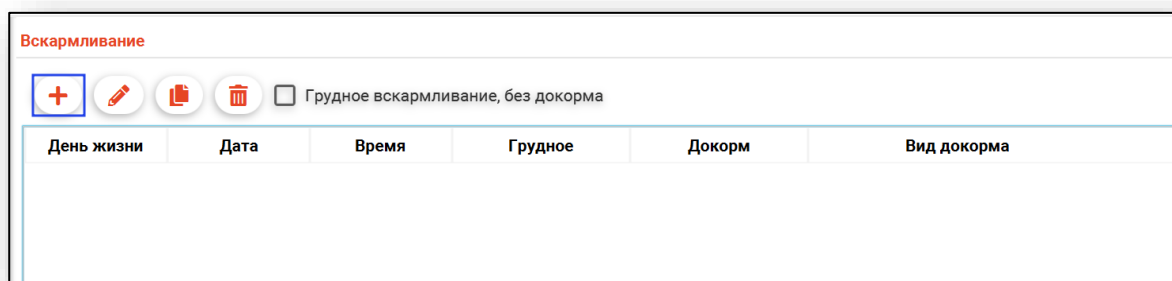
При активной отметке «Грудное вскармливание, без докорма» добавление иных сведений не требуется, кнопка добавления будет заблокирована.



| День жизни | Дата | Время | Грудное | Докорм | Вид докорма |
|------------|------|-------|---------|--------|-------------|
|------------|------|-------|---------|--------|-------------|

### Добавление

Для добавления сведений о вскармливании нажмите на кнопку «Добавить».

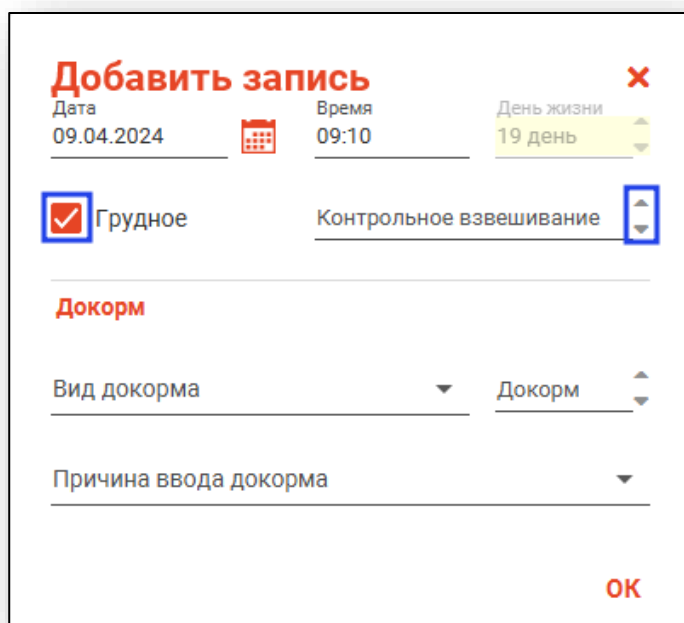


| День жизни | Дата | Время | Грудное | Докорм | Вид докорма |
|------------|------|-------|---------|--------|-------------|
|------------|------|-------|---------|--------|-------------|

Будет открыто новое окно «Вскармливание».

Поля «Дата» и «Время» будут заполнены автоматически текущим числом. Внести изменения возможно вручную. Поле «День жизни» будет заполнено автоматически.

При активной отметке «Грудное» возможно заполнить поле «Контрольное взвешивание» вручную либо с помощью стрелочек справа от строки.



The screenshot shows a form titled "Добавить запись" (Add record) with a red close button (X) in the top right corner. The form contains the following fields:

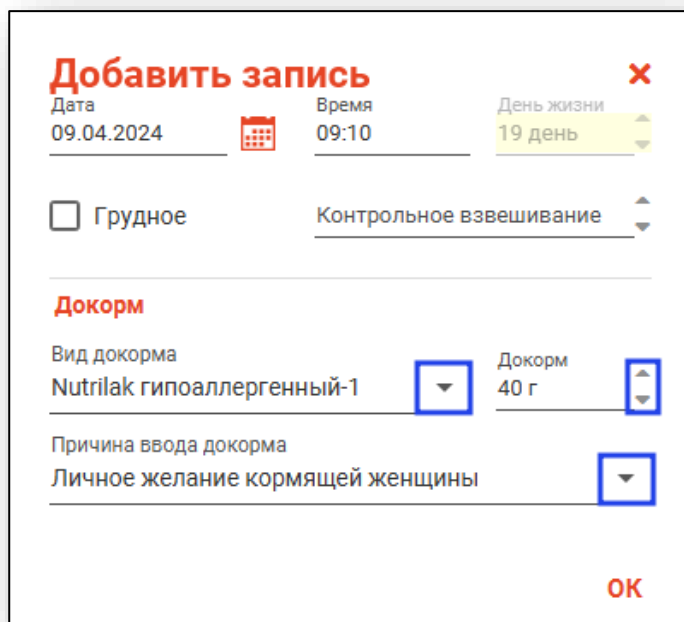
- Дата** (Date): 09.04.2024, with a calendar icon.
- Время** (Time): 09:10.
- День жизни** (Day of life): 19 день, with a dropdown arrow.
- Грудное** (Breastfeeding).
- Контрольное взвешивание** (Control weighing): A field with a dropdown arrow on the right.

Below these fields is a section titled "Докорм" (Supplemental feeding) with the following fields:

- Вид докорма** (Type of supplemental feeding): A dropdown menu currently showing "Докорм".
- Причина ввода докорма** (Reason for supplemental feeding): A dropdown menu.

An "OK" button is located at the bottom right of the form.

При наличии докорма, выберите вид докорма из выпадающего списка и внесите количество в поле «Докорм», «Вид докорма» и «Причина ввода докорма» вручную либо с помощью стрелочек справа от строки.



The screenshot shows the same "Добавить запись" form, but with the following changes:

- Грудное** (Breastfeeding) is unchecked.
- Вид докорма** (Type of supplemental feeding) is set to "Nutrilak гипоаллергенный-1".
- Докорм** (Supplemental feeding) is set to "40 г".
- Причина ввода докорма** (Reason for supplemental feeding) is set to "Личное желание кормящей женщины".

The "OK" button remains at the bottom right.





Нажмите «Ок» для сохранения внесенных данных.

Созданная запись будет отображена в табличной части вкладки «Вскармливание».

## Редактирование

Для редактирования созданной записи выберите нужную запись из списка одним кликом и нажмите на кнопку «Редактировать».


Вскармливание (1)

     Грудное вскармливание, без докорма

| День жизни | Дата       | Время | Грудное | Докорм | Вид докорма                |
|------------|------------|-------|---------|--------|----------------------------|
| 4          | 05.03.2024 | 17:14 | Нет     | 40 г   | Nutrilak гипоаллергенный-1 |

Будет открыто новое окно «Вскармливание». Внесите нужные изменения и нажмите «Ок» для сохранения внесенных данных.

**Изменить запись** ✕

Дата   Время  День жизни

Грудное  Контрольное взвешивание

**Докорм**





Вид докорма  Докорм

**ОК**

## Создать запись на основе выбранной

Для создания новой записи на основе выбранной выберите нужную запись из списка одним кликом и нажмите на кнопку «Создать запись на основе выбранной».

Вскармливание (1)

     Грудное вскармливание, без докорма

| День жизни | Дата       | Время | Грудное | Докорм | Вид докорма                |
|------------|------------|-------|---------|--------|----------------------------|
| 4          | 05.03.2024 | 17:14 | Нет     | 40 г   | Nutrilak гипоаллергенный-1 |

Будет открыто новое окно «Вскармливание». Данные будут отображены на основе выбранной записи, в поле «Время» укажите текущее время. Нажмите «Ок» для сохранения.

В табличной части вкладки «Вскармливание» будет создана новая запись.

Вскармливание (2)

Грудное вскармливание, без докорма

| День жизни | Дата       | Время | Грудное | Докорм | Вид докорма                |
|------------|------------|-------|---------|--------|----------------------------|
| 4          | 05.03.2024 | 17:14 | Нет     | 40 г   | Nutrilak гипоаллергенный-1 |
| 4          | 05.03.2024 | 17:20 | Нет     | 40 г   | Nutrilak гипоаллергенный-1 |

### Удаление

Для удаления ошибочно внесенной записи выберите нужную запись из списка одним кликом и нажмите на кнопку «Удалить».

Вскармливание (1)

Грудное вскармливание, без докорма

| День жизни | Дата       | Время | Грудное | Докорм | Вид докорма                |
|------------|------------|-------|---------|--------|----------------------------|
| 4          | 05.03.2024 | 17:14 | Нет     | 40 г   | Nutrilak гипоаллергенный-1 |

Выбранная запись будет удалена.

### Вкладка «Наблюдения медсестры»

Из данной вкладки возможно заполнить осмотры новорожденного медсестрой.

### Добавление

Для добавления нового осмотра нажмите на кнопку «Добавить».

Наблюдения медсестры

| День жизни | Дата | Время | ЧСС, в мин | ЧДД, уд/мин | Темп., °С | Вес, г | Слизистая глаз | Слизистая рта | Кожа, покров |
|------------|------|-------|------------|-------------|-----------|--------|----------------|---------------|--------------|
|            |      |       |            |             |           |        |                |               |              |

Будет открыто новое окно «Осмотр».



Поля «Дата» и «День жизни» будут заполнены автоматически. Из выпадающего списка заполните поле «Время».

Поля «Температура», «Вес», «ЧДД» и «ЧСС» заполняются вручную либо с помощью стрелочек справа от поля.

Поле «Дата отпадения пуповины» заполняется вручную либо с помощью «Календаря».

Поля «Слизистая глаз», «Слизистая рта», «Активность сосательного рефлекса», «Характер стула», «Мочеиспускание», «Состояние пупочной ранки» и «Кожные покровы» заполняются из выпадающего списка.

При необходимости поставьте отметку «Наличие признаков асфиксии».

### Осмотр ✕

Дата: 18.12.2023 📅 День жизни: 5 день 📅 Время: утро (06:00-11:59) ⏰

---

Температура: 36.6 °C ↕ Вес: 3560 г ↕ ЧДД: 20 в мин. ↕ ЧСС: ↕ Дата отпадения пуповины: 📅

Слизистая глаз: 1 - бледно-розовая ⏴ Слизистая рта: 2 - розовая ⏴ Активность сосательного рефлекса: 1 - активный ⏴

Характер стула: 2 - переходный ⏴ Мочеиспускание: 1 - самостоятельное ⏴ Состояние пупочной ранки: ⏴

Кожные покровы: ⏴  Наличие признаков асфиксии

OK

Нажмите «Ок» для сохранения внесенных данных.

Созданная запись будет отображена в табличной части вкладки «Наблюдения медсестры».

### Редактирование

Для редактирования созданной записи выберите нужную запись из списка одним кликом и нажмите на кнопку «Редактировать».

Наблюдения медсестры (1)

+
✎
📄
🗑

| День жизни | Дата       | Время | ЧСС, в мин | ЧДД, уд/мин | Темп., °C | Вес, г | Слизистая глаз | Слизистая рта | Кожнь покрове |
|------------|------------|-------|------------|-------------|-----------|--------|----------------|---------------|---------------|
| 5          | 18.12.2023 | утро  | 20         | 144         | 36.6      | 3560 г | бледно-розовая | розовая       |               |

Будет открыто окно «Осмотр». Внесите нужные изменения и нажмите «Ок» для сохранения внесенных данных.

### Осмотр ✕

Дата: 18.12.2023 📅 День жизни: 5 день 📅 Время: утро (06:00-11:59) ⌵

---

Температура: 36.6 °C ⌵ Вес: 3560 г ⌵ ЧДД: 20 в мин. ⌵ ЧСС: 144 уд/мин ⌵ Дата отпадения пуповины: 📅

Слизистая глаз: 1 - бледно-розовая ⌵ Слизистая рта: 2 - розовая ⌵ Активность сосательного рефлекса: 1 - активный ⌵

Характер стула: 2 - переходный ⌵ Мочеиспускание: 1 - самостоятельное ⌵ Состояние пупочной ранки: ⌵

Кожные покровы: бледно-розовый ⌵  Наличие признаков асфиксии

ОК

### Создать запись на основе выбранной

Для создания новой записи на основе выбранной выберите нужную запись из списка одним кликом и нажмите на кнопку «Создать запись на основе выбранной».

Наблюдения медсестры (1)

+
✎
📄
🗑

| День жизни | Дата       | Время | ЧСС, в мин | ЧДД, уд/мин | Темп., °C | Вес, г | Слизистая глаз | Слизистая рта | Кожные покровы |
|------------|------------|-------|------------|-------------|-----------|--------|----------------|---------------|----------------|
| 5          | 18.12.2023 | утро  | 20         | 144         | 36.6      | 3560 г | бледно-розовая | розовая       |                |

Будет открыто новое окно «Осмотр». Для сохранения записи на основе выбранной необходимо внести изменение в поле «Дата» либо «Время». Нажмите «Ок» для сохранения внесенных данных.

### Осмотр ✕

Дата: 18.12.2023 📅 День жизни: 5 день ⌵ Время: вечер (18:00-23:59) ⌵

Температура: 36.6 °C ⌵ Вес: 3560 г ⌵ ЧДД: 20 в мин. ⌵ ЧСС: 144 уд/мин ⌵ Дата отпадения пуповины: 📅

Слизистая глаз: 1 - бледно-розовая ⌵ Слизистая рта: 2 - розовая ⌵ Активность сосательного рефлекса: 1 - активный ⌵

Характер стула: 2 - переходный ⌵ Мочеиспускание: 1 - самостоятельное ⌵ Состояние пупочной ранки: ⌵

Кожные покровы: бледно-розовый ⌵  Наличие признаков асфиксии

OK

Созданная запись будет отображена в табличной части вкладки «Наблюдения медсестры».

### Удаление

Для удаления ошибочно созданной записи выберите запись из списка одним кликом и нажмите на кнопку «Удалить».

Наблюдения медсестры (1)

+
✎
📄
🗑

| День жизни | Дата       | Время | ЧСС, в мин | ЧДД, уд/мин | Темп., °C | Вес, г | Слизистая глаз | Слизистая рта | Кожнь покров |
|------------|------------|-------|------------|-------------|-----------|--------|----------------|---------------|--------------|
| 5          | 18.12.2023 | утро  | 20         | 144         | 36.6      | 3560 г | бледно-розовая | розовая       |              |

Выбранная запись будет удалена.






### Вкладка «Дневник врача-неонатолога»

Из данной вкладки возможно заполнить осмотр новорожденного врачом-неонатологом.

## Добавление

Для добавления нового осмотра нажмите на кнопку «Добавить».

Дневник врача-неонатолога


    



| День жизни | Дата | Время | ЧСС, в мин | ЧДД, уд/мин | Темп., °С | Вес, г | SpO2, % | Врач |
|------------|------|-------|------------|-------------|-----------|--------|---------|------|
|------------|------|-------|------------|-------------|-----------|--------|---------|------|


Будет открыто новое окно «Осмотр».


Поле «Дата» будет заполнено автоматически. Из выпадающего списка заполните поля «Тип осмотра» и «Врач».

Для заполнения поля «Данные осмотра» нажмите на кнопку «Внести данные».

**Осмотр** 

Дата: 18.12.2023  День жизни: 5 день Тип осмотра: Осмотр лечащим врачом 

Врач: 198 Арсеньева С. В. (врач-терапевт, Больница) 

Данные осмотра: 

Поле обязательно для заполнения

ОК

Будет открыто новое окно «Осмотр», которое заполняется аналогично вкладке «Первый осмотр».

Заполните осмотр и нажмите «Ок» для сохранения внесенных данных.

### Осмотр

Дата осмотра: 18.12.2023  Время осмотра: 15:11 Вес: \_\_\_\_\_ Температура: \_\_\_\_\_

---

**Общее состояние**

Общее состояние  Поза ребенка:  Характер крика  Кормление

Двигательная активность  активная  низкая

Мышечный тонус:

активный  повышенный  ослабленный  резко ослабленный  атония

мышечная дистония  паретическая установка кистей  гипертонус сгибателей

тремор конечностей при крике

Примечание

---

**Кожные покровы**

Цвет кожных покровов  Цианоз:  Изменения на коже:  Периферические отёки

Локализация изменений на коже

1 - все поверхности тела  2 - лицо  3 - верхние конечности  4 - правая верхняя конечность  5 - левая верхняя конечность

6 - правая нижняя конечность  7 - левая нижняя конечность  8 - спина  9 - живот  10 - ягодицы  11 - бедра

12 - волосистая часть головы


---

**Видимые слизистые**

**OK**

После заполнения поля «Данные осмотра» нажмите «Ок».


### Осмотр

Дата: 18.12.2023  День жизни: 5 день  Тип осмотра: Осмотр лечащим врачом

---

Врач: 198 Арсеньева С. В. (врач-терапевт, Больница)

---

Данные осмотра: 15:11, вес 3560 г, температура 36.6 

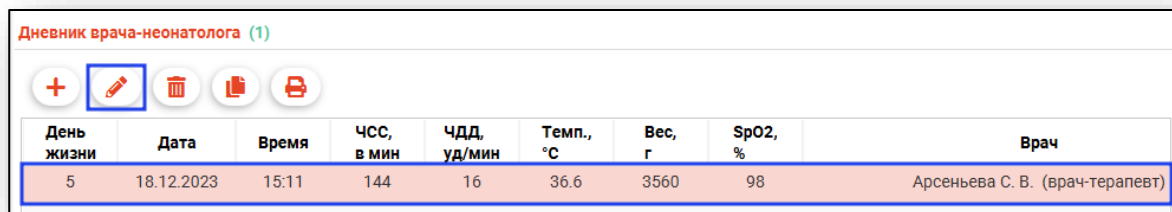
---

**OK**

Созданная запись будет отображена в табличной части вкладки «Дневник врача-неонатолога».

## Редактирование

Для редактирования созданной записи выберите запись из списка одним кликом и нажмите на кнопку «Редактировать».



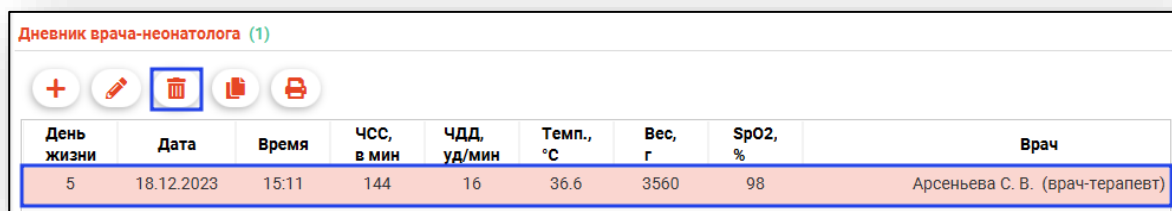
Дневник врача-неонатолога (1)

| День жизни | Дата       | Время | ЧСС, в мин | ЧДД, уд/мин | Темп., °С | Вес, г | SpO2, % | Врач                            |
|------------|------------|-------|------------|-------------|-----------|--------|---------|---------------------------------|
| 5          | 18.12.2023 | 15:11 | 144        | 16          | 36.6      | 3560   | 98      | Арсеньева С. В. (врач-терапевт) |

Будет открыто новое окно «Осмотр». Внесите нужные изменения и нажмите «Ок» для сохранения внесенных данных.

## Удаление

Для удаления ошибочно созданной записи выберите нужную запись из списка одним кликом и нажмите на кнопку «Удалить».



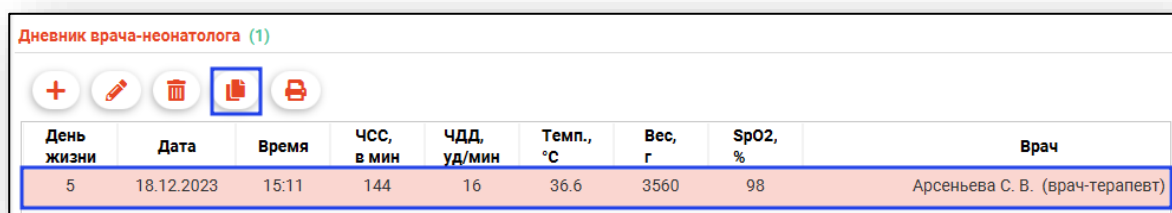
Дневник врача-неонатолога (1)

| День жизни | Дата       | Время | ЧСС, в мин | ЧДД, уд/мин | Темп., °С | Вес, г | SpO2, % | Врач                            |
|------------|------------|-------|------------|-------------|-----------|--------|---------|---------------------------------|
| 5          | 18.12.2023 | 15:11 | 144        | 16          | 36.6      | 3560   | 98      | Арсеньева С. В. (врач-терапевт) |

Выбранная запись будет удалена.

## Создать запись на основе выбранной

Для создания новой записи на основе выбранной выберите нужную запись из списка одним кликом и нажмите на кнопку «Создать запись на основе выбранной».




Дневник врача-неонатолога (1)

| День жизни | Дата       | Время | ЧСС, в мин | ЧДД, уд/мин | Темп., °С | Вес, г | SpO2, % | Врач                            |
|------------|------------|-------|------------|-------------|-----------|--------|---------|---------------------------------|
| 5          | 18.12.2023 | 15:11 | 144        | 16          | 36.6      | 3560   | 98      | Арсеньева С. В. (врач-терапевт) |

Будет открыто новое окно «Осмотр». В данных осмотра внесите время осмотра и нажмите «Ок» для сохранения внесенных данных.

Созданная запись на основе выбранной будет отображена в табличной части вкладки «Дневник врача-неонатолога».

Дневник врача-неонатолога (2)




| День жизни | Дата       | Время | ЧСС, в мин | ЧДД, уд/мин | Темп., °С | Вес, г | SpO2, % | Врач                            |
|------------|------------|-------|------------|-------------|-----------|--------|---------|---------------------------------|
| 5          | 18.12.2023 | 17:00 |            |             | 36.6      | 3560   |         | Арсеньева С. В. (врач-терапевт) |
| 5          | 18.12.2023 | 16:21 |            |             | 36.6      | 3560   |         | Арсеньева С. В. (врач-терапевт) |

## Печать

Для печати осмотра новорожденного выберите нужную запись из списка одним кликом и нажмите на кнопку «Печать».

Дневник врача-неонатолога (2)



| День жизни | Дата       | Время | ЧСС, в мин | ЧДД, уд/мин | Темп., °С | Вес, г | SpO2, % | Врач                            |
|------------|------------|-------|------------|-------------|-----------|--------|---------|---------------------------------|
| 5          | 18.12.2023 | 17:00 |            |             | 36.6      | 3560   |         | Арсеньева С. В. (врач-терапевт) |
| 5          | 18.12.2023 | 16:21 |            |             | 36.6      | 3560   |         | Арсеньева С. В. (врач-терапевт) |

Будет открыта новая вкладка «Осмотр неонатолога», из которой возможно распечатать документ и сохранить на ПК пользователя.

Осмотр новорожденного (ежедневный)

Новорожденный Дата рождения 13.12.2023 Пол Женский Номер МСР 41 2023000052

Мать Филатова Наталья Витальевна 19.08.1996

Дата осмотра 18.12.2023  
 Время осмотра 17:00  
 День жизни 5  
 ЧДД в мин  
 ЧСС в мин  
 Темп. 36.6 °С  
 SpO2 %

Общее состояние: Удовлетворительное, поза ребенка релаксированная, крик громкий, двигательная активность, выключая тонус, активный, кормление устанавливает, прилив.

Кожа: цвет бледно-розовый, цианоз отсутствует, изменения на коже отсутствуют.

Пальцы не синеватые, бледно-розовые.

Пупочный остаток: размер \_\_\_\_\_, сосуды \_\_\_\_\_, особенности пупочной артерии \_\_\_\_\_, кожа пупочного кольца розовая, без изменений, пупочные сосуды не пальпируются, не утолщены, остаток пупочника: скоба, пупочная рамка чистая, сохнет.

Голова: форма черепа \_\_\_\_\_, пальпация головы: \_\_\_\_\_, БР \_\_\_\_\_, МР \_\_\_\_\_, СШ \_\_\_\_\_, кости черепа \_\_\_\_\_.

Грудная клетка: форма \_\_\_\_\_, венозные \_\_\_\_\_.

Дыхание: шк. Диافрагма \_\_\_\_\_, шк. Сильвермана \_\_\_\_\_, хрипы \_\_\_\_\_, перкуссия \_\_\_\_\_, аускультативно \_\_\_\_\_, свистящий ВДП \_\_\_\_\_, респираторная терапия \_\_\_\_\_.

Сердце: тоны \_\_\_\_\_, шумов \_\_\_\_\_, границы \_\_\_\_\_, пульсация сосудов \_\_\_\_\_, ритмы \_\_\_\_\_.

Нервная система: ЧМН \_\_\_\_\_, рефлексы: \_\_\_\_\_, углов рта \_\_\_\_\_, глазные рефлексы: \_\_\_\_\_, судороги \_\_\_\_\_, клonus \_\_\_\_\_.

Рефлексы: поисковый \_\_\_\_\_, хватательный \_\_\_\_\_, сосательный \_\_\_\_\_, хватательный \_\_\_\_\_, ладонно-ротовой \_\_\_\_\_, Moro \_\_\_\_\_, рефлекс опоры \_\_\_\_\_, подошвенный \_\_\_\_\_, рефлекс автомат ходьбы \_\_\_\_\_.

Органы брюшной полости: живот \_\_\_\_\_, \_\_\_\_\_, передняя брюшная стенка \_\_\_\_\_, печенка \_\_\_\_\_, селезенка \_\_\_\_\_, перистальтика \_\_\_\_\_.

Отхождение мекония (Стул) \_\_\_\_\_.

Мочевыделение \_\_\_\_\_.

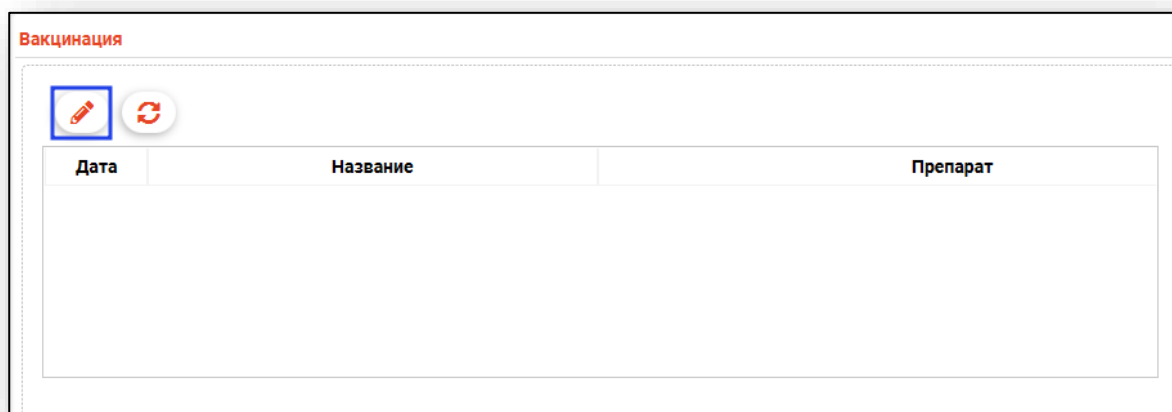
Диагноз: \_\_\_\_\_  
 Диагноз (описание): \_\_\_\_\_  
 Назначения: \_\_\_\_\_  
 Врач: Арсеньева С. В. (врач-терапевт)

### Вкладка «Вакцинация»

Из данной вкладки возможно внести сведения о вакцинации новорожденного.

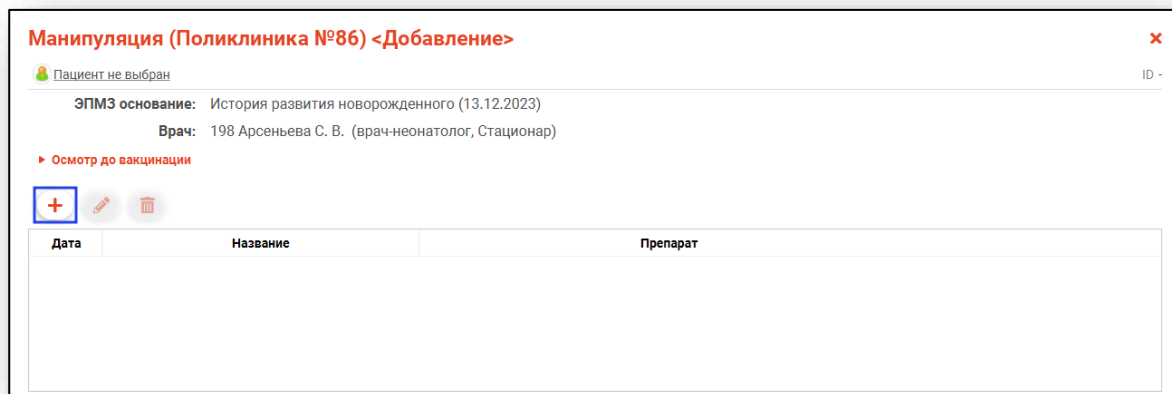
*Для работы с данной вкладкой необходимо право пользователя «Медицинская манипуляция».*

Для добавления новых сведений о манипуляциях необходимо нажать кнопку «Создать/редактировать медицинскую манипуляцию».



| Дата | Название | Препарат |
|------|----------|----------|
|------|----------|----------|

Для добавления, редактирования или удаления манипуляции нажмите на кнопку «Добавить манипуляцию».



Манипуляция (Поликлиника №86) <Добавление>

Пациент не выбран ID -

ЭПМЗ основание: История развития новорожденного (13.12.2023)  
Врач: 198 Арсеньева С. В. (врач-неонатолог, Стационар)


▶ Осмотр до вакцинации


| Дата | Название | Препарат |
|------|----------|----------|
|------|----------|----------|







Будет открыто новое окно «Просмотр вакцинации», в котором необходимо внести сведения об этапе схемы иммунизации и сведения о препарате.



### Просмотр вакцинации ✕


Дата манипуляции  
18.12.2023 


Этап схемы иммунизации   
Поле обязательно для заполнения


Препарат   
Поле обязательно для заполнения

|   |   |   |
|---|---|---|
| Серия <br><small>Поле обязательно для заполнения</small> | Номер <br><small>Поле обязательно для заполнения</small> | Срок годности  |
|---|---|---|

|  |   |
|--|---|
| Доза <br><small>Поле обязательно для заполнения</small> | Единица измерения <br><small>Поле обязательно для заполнения</small> |
|--|---|

Медицинская услуга по способу введения 

Реакция на ввод вакцины 

Осложнения 

Комментарий

**СОХРАНИТЬ**

Внесите необходимую информацию, после чего нажмите «Сохранить».

### Просмотр вакцинации ✕

Дата манипуляции  
18.12.2023

Этап схемы иммунизации  
3 - Гепатит В вакцинация 1 (V1)

Препарат  
11034 - Вакцина для профилактики вирусного гепатита b - Вакцина гепатита В рекомб

| Серия | Номер | Срок годности |  |
|-------|-------|---------------|--|
| 12    | 12    | 18.12.2024    |  |

Доза  
1

Единица измерения  
16 - Миллилитр

Медицинская услуга по способу введения  
Внутримышечное введение лекарственных препаратов

Реакция на ввод вакцины

Осложнения

Комментарий

СОХРАНИТЬ

Для внесения изменений в сведения о вакцинации, выберите нужную строку одним кликом из списка и нажмите на кнопку «Редактировать манипуляцию».

### Манипуляция (Поликлиника №86) <Добавление> ✕

Пациент не выбран ID -

ЭПМЗ основание: История развития новорожденного (13.12.2023)  
Врач: 198 Арсеньева С. В. (врач-неонатолог, Стационар)

▶ Осмотр до вакцинации

+

| Дата       | Название                    | Препарат   |
|------------|-----------------------------|--|
| 18.12.2... | Гепатит В вакцинация 1 (V1) | 11034 - Вакцина для профилактики вирусного гепатита b - Вакцина гепатита В ... |
|            |                             |  |
|            |                             |  |

Будет открыто окно «Редактировать вакцинацию». Процесс редактирования вакцинации аналогичен процессу добавления.

### Редактировать вакцинацию ✕

Дата манипуляции  
18.12.2023

Этап схемы иммунизации  
3 - Гепатит В вакцинация 1 (V1)

Препарат  
11034 - Вакцина для профилактики вирусного гепатита b - Вакцина гепатита В рекомб

|       |       |               |  |
|-------|-------|---------------|--|
| Серия | Номер | Срок годности |  |
| 12    | 12    | 18.12.2024    |  |

Доза Единица измерения

1 16 - Миллилитр

Медицинская услуга по способу введения  
Внутримышечное введение лекарственных препаратов

Реакция на ввод вакцины

Осложнения

Комментарий

СОХРАНИТЬ

Чтобы удалить сведения о вакцинации, выберите запись из одним кликом и нажмите на кнопку «Удалить манипуляцию».

### Манипуляция (Поликлиника №86) <Добавление> ✕

Пациент не выбран ID -

ЭПМЗ основание: История развития новорожденного (13.12.2023)  
 Врач: 198 Арсеньева С. В. (врач-неонатолог, Стационар)

▶ Осмотр до вакцинации

+

| Дата       | Название                    | Препарат   |
|------------|-----------------------------|--|
| 18.12.2... | Гепатит В вакцинация 1 (V1) | 11034 - Вакцина для профилактики вирусного гепатита b - Вакцина гепатита В ... |
|            |                             |  |
|            |                             |  |
|            |                             |  |

При завершении работы с манипуляциями нажмите на кнопку «Сохранить» и выберите нужное действие.

### Манипуляция (Поликлиника №86) <Добавление>

Пациент не выбран ID -

ЭПМЗ основание: История развития новорожденного (13.12.2023)  
Врач: 198 Арсеньева С. В. (врач-неонатолог, Стационар)

► Осмотр до вакцинации

+ ✎ 🗑

| Дата       | Название                    | Препарат   |
|------------|-----------------------------|--|
| 18.12.2... | Гепатит В вакцинация 1 (V1) | 11034 - Вакцина для профилактики вирусного гепатита b - Вакцина гепатита В ... |
|            |                             |  |
|            |                             |  |



Создано: Черкасова Алина Евгеньевна, врач-терапевт

Сохранить Печать Завершение случая Экспорт талона Экспорт документа

После сохранения, сведения о медицинской манипуляции будут сохранены.



В блоке «Причины отсутствия вакцинации» заполните поле «Дата» вручную либо с помощью «Календаря». Установите значение с помощью переключателя на строку «Отказ от вакцинации» либо «Медотвод от вакцинации». Поле «Вакцинация» заполняется вручную либо с помощью кнопки «Выбрать значение». При необходимости заполните поле «Примечание».

**Вакцинация**



| Дата       | Название                    | Препарат   |
|------------|-----------------------------|--|
| 18.12.2... | Гепатит В вакцинация 1 (V1) | Вакцина для профилактики вирусного гепатита b - Вакцина гепа |
|            |                             |  |
|            |                             |  |

**Причины отсутствия вакцинации**

Дата 18.12.2023   Отказ от вакцинации  Медотвод от вакцинации Вакцинация 

Примечание

### Вкладка «Обследования»

В блоке «Неонатальный скрининг» заполните поле «Дата проведения» вручную либо с помощью «Календаря». При активной отметке «Не проводился» заполните поле «Причина».

**Обследования**

**Неонатальный скрининг**

Дата проведения 15.12.2023   Не проводился  Причина

В блоке «Кардиологический скрининг» заполните поле «Дата проведения» вручную либо с помощью «Календаря». Заполните поле «Врач» из выпадающего списка либо с помощью кнопки «Добавить лечащего врача». Поле «Результат» заполняется вручную.

При активной отметке «Не проводился» заполните поле «Причина».

| Кардиологический скрининг                              |   |
|--|---|
| Дата проведения<br>18.12.2023                          | <input checked="" type="checkbox"/> Не проводился Причина           |
| Врач:<br>198 Арсеньева С. В. (врач-терапевт, Больница) | <input type="button" value="v"/> <input type="button" value="add"/> |
| Результат<br>ФВ 72%, ООД 2 мм                          |   |

В блоке «Аудиологический скрининг» заполните поле «Дата проведения» вручную либо с помощью «Календаря». Заполните поле «Врач» из выпадающего списка либо с помощью кнопки «Добавить лечащего врача». Поле «Факторы тугоухости» заполняются с помощью кнопки «Выбрать значение из списка».

| Аудиологический скрининг   |   |
|--|---|
| Дата проведения<br>09.04.2024                                      | <input checked="" type="checkbox"/> Не проводился Причина           |
| Врач:<br>198 Арсеньева С. В. (врач-терапевт, Взрослая поликлиника) | <input type="button" value="v"/> <input type="button" value="add"/> |
| Результат<br>1 - прошел с двух сторон                              | <input type="button" value="v"/>                                    |
| Факторы тугоухости   | <input type="button" value="select"/>                               |

При активной отметке «Не проводился» заполните поле «Причина».

Поле «Прочие обследования новорожденного» заполняется вручную из выпадающего списка.

| Прочие обследования новорожденного                       |
|--|
| <input type="text" value="Дополнительные обследования"/> |

## Вкладка «Эпикриз»

Для создания эпикриза необходимо заполнить блок «Выбытие из отделения» и сохранить случай.

Для создания эпикриза нажмите на кнопку «Добавить» и выберите действие «Создать эпикриз».

История развития новорожденного (Поликлиника №86) <Редактирование>

Пациент: Филатов (новорожденный), № 1 (М), 13.12.2023 г.р., МСР 42 2023000052 от 14.12.2023 ID 8788

Отделение новорожденных

Перевести в отделение новорожденных

Создать Эпикриз

Сведения о новорожденном

14.12.2023

Время поступления: 09:00

Профиль медпомощи: 1 - акушерское дело

Выбытие из отделения

Дата выбытия: 19.12.2023

Время выбытия: 09:00

Исход пребывания: 1 - Выписан

Из выпадающего списка заполните поля «Исход пребывания» и «Врач».

Поле «Основной диагноз» будет заполнено автоматически. Изменить диагноз возможно с помощью кнопки «Выбрать значение из списка». Для добавления диагноза нажмите на кнопку «Добавить диагноз».

Эпикриз

Мертворождение/Умер

Исход пребывания: 1 - Выписан

Врач:

Основной диагноз: Z38.0 - Один ребенок, рожденный в стационаре

Заполните поля «Дата выбытия» и «Время выбытия». Из выпадающего списка заполните поле «Организация, куда направляется ребенок».

Дата выбытия: 19.12.2023

Время выбытия: 09:00

Организация, куда направляется ребенок: Поликлиника №86

Направлен в МО в ином регионе

Наименование организации в ином регионе

При активной отметке «Направлен в МО в ином регионе» вручную заполните поле «Наименование организации в ином регионе».

Дата выбытия: 19.12.2023

Время выбытия: 09:00

Организация, куда направляется ребенок

Направлен в МО в ином регионе

Наименование организации в ином регионе: Больница 18, г. Тольятти

Заполните поля «Масса», «Окружность головы при выписке» вручную либо с помощью стрелочек справа от поля. Из выпадающего списка внесите состояние при выписке. Поле «Состояние при выписке (описание)» заполняется вручную.

Из выпадающего списка заполните поле «Группа здоровья» и внесите «Рекомендации участковому врачу» вручную.

|                                  |  |   |  |
|----------------------------------|--|---|--|
| Масса при выписке<br>3600 г      | Окружность головы при выписке<br>34 см | Состояние при выписке<br>1 - Удовлетворительное |  |
| Группа здоровья                  |  |   |  |
| Состояние при выписке (описание) |  |   |  |
| Рекомендации участковому врачу   |  |   |  |

В блоке «Извещение детской поликлиники о выписке» заполните поле «Дата извещения» вручную либо с помощью «Календаря». Из выпадающего списка выберите поликлинику.

При необходимости проставьте отметку «Рекомендован осмотр участкового врача в первые 2-х суток после выписки»

|   |             |
|---|-------------|
| <b>Извещение детской поликлиники о выписке</b>  |             |
| Дата извещения<br>09.04.2024  | Поликлиника |
| <input type="checkbox"/> Рекомендован осмотр участкового врача в первые 2 суток после выписки |             |

В описательном блоке заполните поле «Заключение» вручную либо с помощью кнопки «Сформировать текст заключения».

|                            |
|----------------------------|
| <b>▼ Описательный блок</b> |
| Заключение                 |

### Детализация при смертельном исходе

При активной отметке «Новорожденный умер» из выпадающего списка заполните поля «Исход пребывания» и «Врач».

Поле «Основной диагноз» будет заполнено автоматически. Изменить диагноз возможно с помощью кнопки «Выбрать значение из списка». Для добавления диагноза нажмите на кнопку «Добавить диагноз».



Заполните поля «Дата смерти» и «Время смерти». Поле «Умер в возрасте» будет заполнено автоматически.

|  |                                  |  |
|--|----------------------------------|--|
| <b>Эпикриз</b>   |                                  |  |
| <input checked="" type="checkbox"/> Новорожденный умер           | Исход пребывания:<br>1 - Выписан | Врач:<br>198 Арсеньева С. В. (врач-терапевт, Больница) |
| Основной диагноз<br>Z38.0 - Один ребенок, рожденный в стационаре |                                  |  |
| Дата смерти:<br>19.12.2023                                       | Время смерти:<br>13:00           | Умер в возрасте:<br>6 сут 5 час 20 мин                 |

В разделах «Время смерти» и «Предотвратимость смерти» установите переключатель на нужное значение.

|   |  |  |                                      |
|---|--|--|--------------------------------------|
| <b>Время смерти</b>                       |  |  |                                      |
| <input type="radio"/> 1 - до начала родов | <input type="radio"/> 2 - во время родов                   | <input checked="" type="radio"/> 3 - после родов | <input type="radio"/> 4 - неизвестно |
| <b>Предотвратимость смерти</b>            |  |  |                                      |
| <input type="radio"/> 1 - предотвратима   | <input checked="" type="radio"/> 2 - условно предотвратима | <input type="radio"/> 3 - непредотвратима        |                                      |

В блоке «Причины перинатальной смерти» заполните поля с помощью кнопки «Выбрать значение из списка».

|   |  |
|---|--|
| <b>Причины перинатальной смерти</b>   |  |
| Основное заболевание или патологическое состояние плода или ребенка   |  |
| Другие заболевания или патологические состояния плода или ребенка   |  |
| Основное заболевание или патологическое состояние матери, оказавшее неблагоприятное влияние на плод или ребенка |  |
| Другие заболевания или патологические состояния матери, оказавшие неблагоприятное влияние на плод или ребенка   |  |
| Другие обстоятельства, имевшие отношение к мертворождению, смерти   |  |

В зависимости от выбранного поля для заполнения, будет открыто новое окно, в котором необходимо выбрать диагноз из справочника.

**Основное заболевание или патологическое состояние плода или ребенка** ✕

🔍 ☆

- ★ B33.2 - Вирусный кардит
- ★ D03.5 - Меланома in situ туловища
- ★ F10.8 - Другие психические расстройства и расстройства поведения, вызванные употреблением алкоголя
- ★ F15 - Психические и поведенческие расстройства, вызванные употреблением других стимуляторов (включая кофеин)
- ★ I10 - Эссенциальная [первичная] гипертензия
- ★ I49.9 - Нарушение сердечного ритма неуточненное
- ★ K02.0 - Кариес эмали

OK

В описательном блоке внесите заключение вручную либо с помощью кнопки «Сформировать текст заключения».

**▼ Описательный блок**

Заключение 📄

Мать: Филатова Наталья Витальевна, адрес Воронежская область, г Воронеж, ул 1 Мая, дом 5, кв. 15и  
Роды: дата родов - 13.12.2023, роды по счету - \_\_\_\_\_  
Особенности течения родов: продолжительность - \_\_\_\_\_  
Роды Одноплодие, доношенный, Ребенок родился: пол - Женский, вес - 3000 г, г, рост - 53 см, окр. головы - 36 см, окр. груди - 35 см

Оценка по шкале Апгар: 1 мин - 7, 5 мин - 8, наличие ВПР - \_\_\_\_\_  
Первый крик :сразу, асфиксия: нет Пуповина отпала на \_\_\_\_ сутки

Обследования:  
Группа крови  
ОАК  
Биохимия крови  
УЗИ

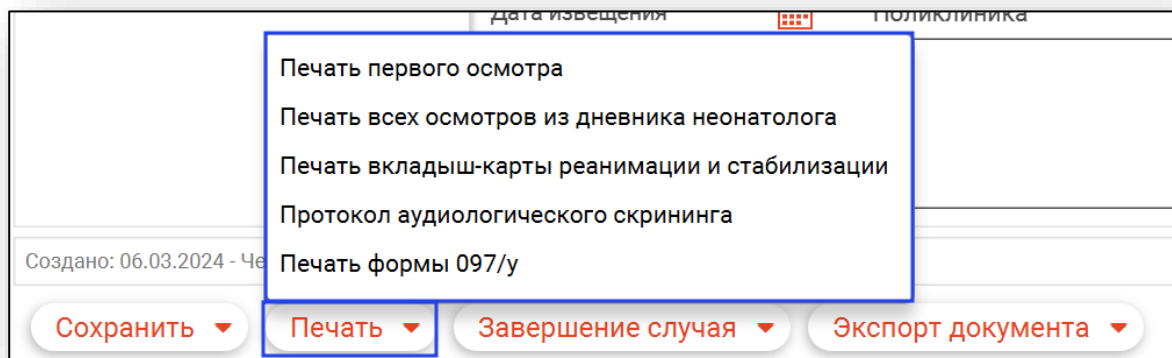
Аудиологический скрининг: дата 18.12.2023 , обследование прошел, факторы тугоухости: \_\_\_\_\_  
Кардиологический скрининг: 18.12.2023  
Неонатальный скрининг: дата 15.12.2023  
Вакцинация против гепатита В: дата, вакцина либо информация от отказе  
Вакцинация против туберкулеза: дата, вакцина либо информация от отказе  
Приложен впервые к груди на \_\_\_\_ день жизни  
Вскармливание: грудное, , Nutrilak Premium-1  
Диагноз: Z38.0 - Один ребенок, рожденный в стационаре  
Выписан  
Вес при выписке:  
\_\_\_\_

Приложен впервые к груди на \_\_\_\_ день жизни  
Вскармливание: грудное, , Nutrilak Premium-1  
Диагноз: Z38.0 - Один ребенок, рожденный в стационаре  
Выписан

После внесения данных необходимо сохранить случай.

## Печать

Для печати документов нажмите на кнопку «Печать» и выберите нужное действие.



Будет открыта новая вкладка, из которой возможно распечатать документ и сохранить на ПК пользователя.

