

**Программный комплекс «Квазар»**

**Модуль**  
**«Журнал извещений КАС»**

**Руководство пользователя**

---

# Оглавление

<b>Описание модуля .....</b>	<b>3</b>
<b>Описание прав пользователей и ролей персонала .....</b>	<b>4</b>
<b>Начало работы с модулем.....</b>	<b>5</b>
<b>Загрузка журнала.....</b>	<b>6</b>
<b>Создание извещения .....</b>	<b>8</b>
Вкладка «Выявление КАС» .....	9
Вкладка «Текущее местонахождение/состояние» .....	14
Вкладка «Диагнозы» .....	15
Добавление.....	16
Редактирование .....	18
Удаление.....	18
Вкладка «Интенсивная терапия» .....	19
Вкладка «Проведенное лечение» .....	20
Добавление.....	20
Редактирование .....	22
Удаление.....	23
Вкладка «Операции».....	23
Добавление.....	23
Редактирование .....	25
Удаление.....	25
Вкладка «Текущий акушерский статус» .....	26
Добавление.....	26
Редактирование .....	28
Удаление.....	28
Вкладка «Телемедицинская консультация» .....	29
Утверждение извещения .....	31
<b>Просмотр извещения.....</b>	<b>33</b>
<b>Отчет по КАС .....</b>	<b>35</b>

---

## Описание модуля

Из данного модуля возможно создавать и просматривать извещения о критическом акушерском состоянии.

---

## Описание прав пользователей и ролей персонала

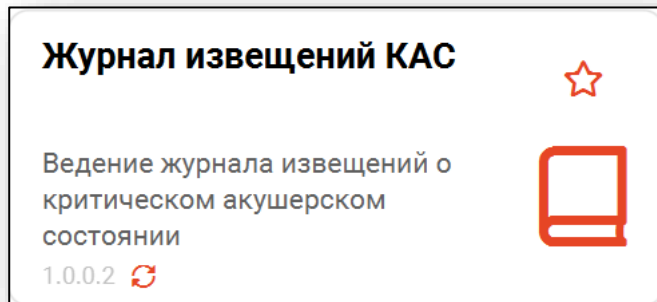
Для доступа к модулю необходимо право пользователя «Журнал извещений КАС» для формирования извещений со стороны МО, где был выявлен случай КАС/наблюдается пациентка либо «Журнал извещений КАС (АДКЦ)» для контроля и комментариев со стороны АДКЦ (для извещений в статусе «Утверждено»).

Для получения права пользователя «Журнал извещений КАС (АДКЦ)» обратитесь в службу технической поддержки ООО «Медсофт».

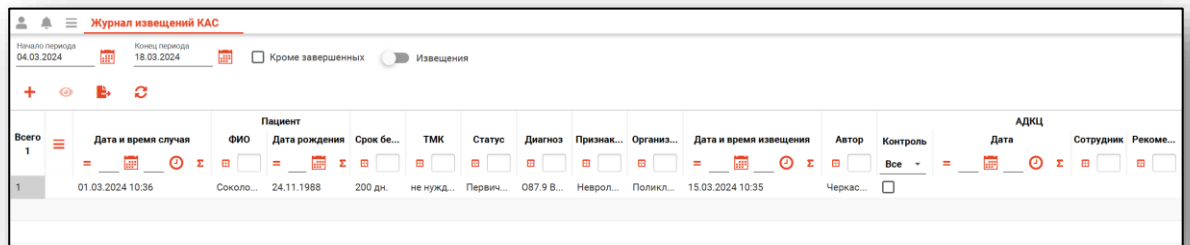
Роли персонала в данном модуле не используются.

## Начало работы с модулем

Выберите модуль «Журнал КАС».



Будет открыто окно модуля.



## Загрузка журнала

Чтобы сформировать журнал извещений КАС, выберите дату начала и окончания периода и нажмите на кнопку «Обновить».

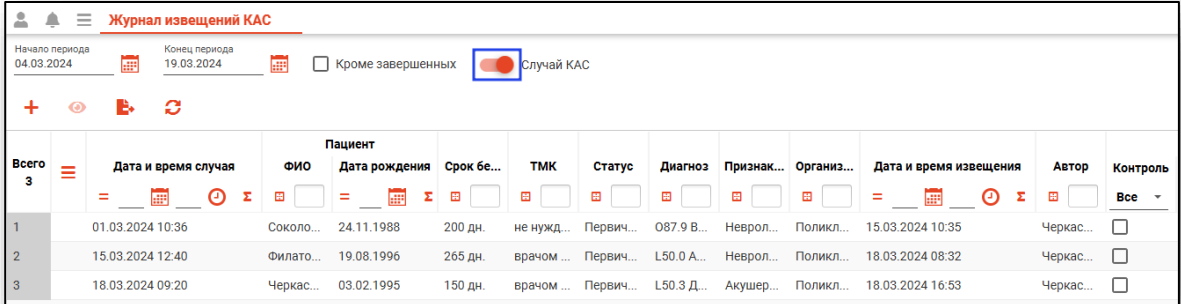
Если в системе есть информация за указанные даты, то в табличной части журнала отобразится информация.

Всего 3	Дата и время случая	Пациент				Статус	Диагноз	Признак...	Организ...	Дата и время извещения	Автор	Контроль
		ФИО	Дата рождения	Срок бе...	ТМК							
1	01.03.2024 10:36	Соколо...	24.11.1988	200 дн.	не нужд...	Первич...	087.9 В...	Неврол...	Поликл...	15.03.2024 10:35	Черкас...	<input type="checkbox"/>
2	15.03.2024 12:40	Филато...	19.08.1996	265 дн.	врачом ...	Первич...	L50.0 А...	Неврол...	Поликл...	18.03.2024 08:32	Черкас...	<input type="checkbox"/>
3	18.03.2024 09:20	Черкас...	03.02.1995	150 дн.	врачом ...	Первич...	L50.3 Д...	Акушер...	Поликл...	18.03.2024 16:53	Черкас...	<input type="checkbox"/>

При активной отметке «Кроме завершенных» в табличной части журнала будут отображены все записи, кроме завершенных.

Всего 3	Дата и время случая	Пациент				Статус	Диагноз	Признак...	Организ...	Дата и время извещения	Автор	Контроль
		ФИО	Дата рождения	Срок бе...	ТМК							
1	01.03.2024 10:36	Соколо...	24.11.1988	200 дн.	не нужд...	Первич...	087.9 В...	Неврол...	Поликл...	15.03.2024 10:35	Черкас...	<input type="checkbox"/>
2	15.03.2024 12:40	Филато...	19.08.1996	265 дн.	врачом ...	Первич...	L50.0 А...	Неврол...	Поликл...	18.03.2024 08:32	Черкас...	<input type="checkbox"/>
3	18.03.2024 09:20	Черкас...	03.02.1995	150 дн.	врачом ...	Первич...	L50.3 Д...	Акушер...	Поликл...	18.03.2024 16:53	Черкас...	<input type="checkbox"/>

С помощью переключателя установите значение «Извещение» либо «Случай КАС». В зависимости от установленного значения в табличной части журнала будут отображены данные.



The screenshot shows a web application interface for a 'Журнал извещений КАС' (CAS Incident Journal). At the top, there are filters for the start and end dates (04.03.2024 to 19.03.2024) and a toggle switch for 'Случай КАС' (CAS Case), which is currently selected. Below the filters are several icons: a plus sign, an eye, a document, and a refresh symbol. The main part of the interface is a table with the following columns: 'Всего' (Total), 'Дата и время случая' (Date and time of incident), 'Пациент' (Patient) with sub-columns for 'ФИО' (Full name), 'Дата рождения' (Date of birth), 'Срок бе...' (Duration), 'ТМК' (TMC), 'Статус' (Status), 'Диагноз' (Diagnosis), 'Признак...' (Signs), 'Органи...' (Organization), 'Дата и время извещения' (Date and time of report), 'Автор' (Author), and 'Контроль' (Control). The table contains three rows of data.

Всего 3	Дата и время случая	Пациент				Статус	Диагноз	Признак...	Органи...	Дата и время извещения	Автор	Контроль
		ФИО	Дата рождения	Срок бе...	ТМК							
1	01.03.2024 10:36	Соколо...	24.11.1988	200 дн.	не нужд...	Первич...	O87.9 В...	Неврол...	Поликл...	15.03.2024 10:35	Черкас...	<input type="checkbox"/>
2	15.03.2024 12:40	Филато...	19.08.1996	265 дн.	врачом ...	Первич...	L50.0 A...	Неврол...	Поликл...	18.03.2024 08:32	Черкас...	<input type="checkbox"/>
3	18.03.2024 09:20	Черкас...	03.02.1995	150 дн.	врачом ...	Первич...	L50.3 Д...	Акушер...	Поликл...	18.03.2024 16:53	Черкас...	<input type="checkbox"/>

## Создание извещения

Для создания извещения нажмите на кнопку «Добавить».

The screenshot shows the 'Журнал извещений КАС' (CAS Incident Log) interface. At the top, there are navigation icons (user, notifications, menu) and the title 'Журнал извещений КАС'. Below the title, there are filters for 'Начало периода' (Start date: 04.03.2024) and 'Конец периода' (End date: 18.03.2024). There is also a checkbox for 'Кроме завершенных' (Exclude completed) and a toggle for 'Извещения' (Incidents). A toolbar contains a blue-bordered '+' button, an eye icon, a right-pointing arrow, and a refresh icon. Below the toolbar is a table with the following columns: 'Всего' (Total: 1), 'Дата и время случая' (Date and time of incident), 'Пациент' (Patient), 'Срок бе...' (Duration), 'ТМК' (TMC), 'Статус' (Status), and 'Диагноз' (Diagnosis). The 'Пациент' section is further divided into 'ФИО' (Full name) and 'Дата рождения' (Date of birth). Each column has a filter icon (calendar, dropdown, etc.) and a summary icon (Σ).

Будет открыто новое окно «Случай КАС». Нажмите на кнопку «Добавить извещение».

The screenshot shows the 'Случай КАС' (CAS Incident) form. At the top left, there is a blue-bordered '+' button. To its right, there are two lines of text: 'Пациентка не выбрана' (Patient not selected) and 'Критерий КАС: неизвестен' (CAS criterion: unknown). The main area of the form is a large empty white space with a vertical line on the left side, suggesting a form for entering incident details.



Будет открыто новое окно «Извещение».

**Извещение от 15.03.2024** ✕

- Выявление КАС (первичное) ⚠
- Текущее местонахождение/состояние ⚠
- Диагнозы ⚠
- Интенсивная терапия
- Проведенное лечение
- Операции
- Текущий акушерский статус ⚠
- Телемедицинская консультация ⚠

### Выявление КАС

Тип извещения  
Первичное

---

#### Персональные данные

Поиск физ. лица 🔍 ✎ ?  
Физ. лицо не выбрано

СНИЛС  Полис  № истории болезни/родов   
Поле обязательно для заполнения Поле обязательно для заполнения

Перенесенные хронические заболевания  ✎

---

#### Критерии КАС

Ведущий критерий КАС  ✎ Дата появления  ⌄  
Поле обязательно для заполнения Поле обязатель... Время появления  ⌄  
Поле обязатель...

Уровень МО  Место выявления случая КАС (медицинская организация)   
Поле обязательно для заполнения

Условия оказания ОМП при выявлении КАС  ⌄ Дата оказания  ⌄  
Поле обязательно для заполнения Поле обязатель... Время оказания  ⌄  
Поле обязатель...

Тип места ОМП  Описание места ОМП

Сопутствующие критерии КАС  ✎

---

#### Выездная бригада АДКЦ

**УТВЕРДИТЬ** **СОХРАНИТЬ**

## Вкладка «Выявление КАС»

В блоке «Выявление КАС» заполните поле «Тип извещения» из выпадающего списка.

**Выявление КАС**

Тип извещения  
Первичное

В блоке «Персональные данные» выполните поиск физического лица.

The screenshot shows the 'Персональные данные' (Personal Data) form. At the top, there is a search bar with the text 'Поиск физ. лица' (Search physical person) and a magnifying glass icon. Below the search bar, there are three icons: a globe, a person, and a shield. Below the search bar, there is a red error message: 'Физ. лицо не выбрано' (Physical person not selected). Below the search bar, there are three fields: 'СНИЛС' (SNILS), 'Полис' (Policy), and '№ истории болезни/родов' (Medical history/childbirth number). Below these fields, there is a red error message: 'Поле обязательно для заполнения' (Field is required). Below the search bar, there is a field for 'Перенесенные хронические заболевания' (Chronic diseases transferred) with a red error message: 'Поле обязательно для заполнения' (Field is required).

После успешного поиска поля «СНИЛС» и «Полис» будут заполнены автоматически.

Поле «Перенесенные хронические заболевания» будет заполнено автоматически из блока «Хронические заболевания в анамнезе» сигнальной информации модуля «ЭМК».

Если данные в поле «Перенесенные хронические заболевания» отсутствуют, нажмите на кнопку «Выбрать значение из списка», и выберите нужный диагноз.

The screenshot shows the 'Персональные данные' (Personal Data) form after a successful search. The search bar now contains the name 'Филатова Наталья Витальевна 19.08.1996'. Below the search bar, there are three icons: a globe, a person, and a shield. Below the search bar, there are three fields: 'СНИЛС' (SNILS), 'Полис' (Policy), and '№ истории болезни/родов' (Medical history/childbirth number). Below these fields, there is a red error message: 'Поле обязательно для заполнения' (Field is required). Below the search bar, there is a field for 'Перенесенные хронические заболевания' (Chronic diseases transferred) with a red error message: 'Поле обязательно для заполнения' (Field is required).

Для заполнения поля «Ведущий критерий КАС» в блоке «Критерии КАС» нажмите на кнопку «Выбрать значение из списка».

The screenshot shows the 'Критерии КАС' (CAS Criteria) form. At the top, there is a search bar with the text 'Ведущий критерий КАС' (Leading CAS criterion) and a magnifying glass icon. Below the search bar, there is a red error message: 'Поле обязательно для заполнения' (Field is required). Below the search bar, there are three fields: 'Дата появления' (Date of appearance), 'Время появления' (Time of appearance), and 'Место выявления случая КАС (медицинская организация)' (Place of detection of CAS case (medical organization)). Below these fields, there is a red error message: 'Поле обязательно для заполнения' (Field is required).

Будет открыто новое окно «Ведущий критерий КАС». Выберите нужное значение одним кликом и нажмите «Ок» для сохранения внесенных данных.

**Ведущий критерий КАС** ×

▼

- рН крови менее 7,2
- раО2/FiO2 < 200 мм рт. ст.
- Акушерская патология
- Анестезиологические осложнения и тактика
- Декомпенсированная соматическая патология, не классифицированная в других рубриках
- Инфекционно-септическая патология
- Метаболические нарушения
- Неврологическая патология**
- Патология крови
- Патология печени
- Почечная патология
- Респираторная патология
- Сосудисто-сердечная патология

OK

Поля «Дата появления» и «Время появления» заполняются вручную либо с помощью «Календаря» и «Часов».

**Критерии КАС**

Ведущий критерий КАС  
Неврологическая патология

Дата появления Поле обязательное...

Время появления Поле обязательное...

Уровень МО  
2 уровень ▼

Место выявления случая КАС (медицинская организация) ▼  
Поле обязательно для заполнения

Из выпадающего списка заполните поля «Уровень МО» и «Место выявления случая КАС (медицинская организация)».

**Критерии КАС**

Ведущий критерий КАС  
Неврологическая патология

Дата появления 15.03.2024  
Время появления 12:05

Уровень МО 2 уровень  
Место выявления случая КАС (медицинская организация)

Поле обязательно для заполнения

Из выпадающего списка заполните поле «Условия оказания ОМП при выявлении КАС». Поля «Дата оказания» и «Время оказания» заполняются вручную либо с помощью «Календаря» и «Часов».

Условия оказания ОМП при выявлении КАС  
Стационарно

Дата оказания  
Поле обязатель...

Время оказания  
Поле обязатель...

Тип места ОМП  
Описание места ОМП

Сопутствующие критерии КАС

При выборе значения «Вне медицинской организации» в поле «Условия оказания ОМП при выявлении КАС» будут разблокированы поля «Тип места ОМП» и «Описание места ОМП».

Поле «Тип места ОМП» заполняется из выпадающего списка. Поле «Описание места ОМП» заполняется вручную.

Условия оказания ОМП при выявлении КАС  
Вне медицинской организации

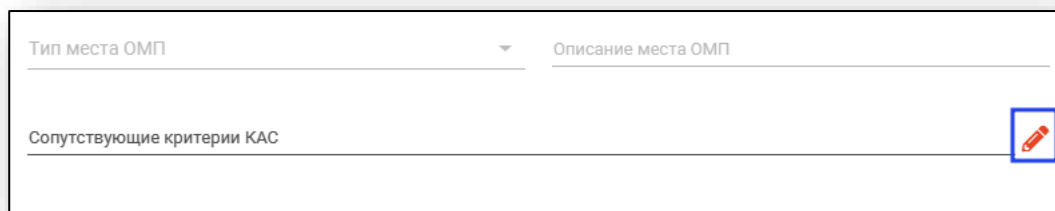
Дата оказания 15.03.2024  
Время оказания 12:30

Тип места ОМП  
Описание места ОМП


Поле обязательно для заполнения

Сопутствующие критерии КАС

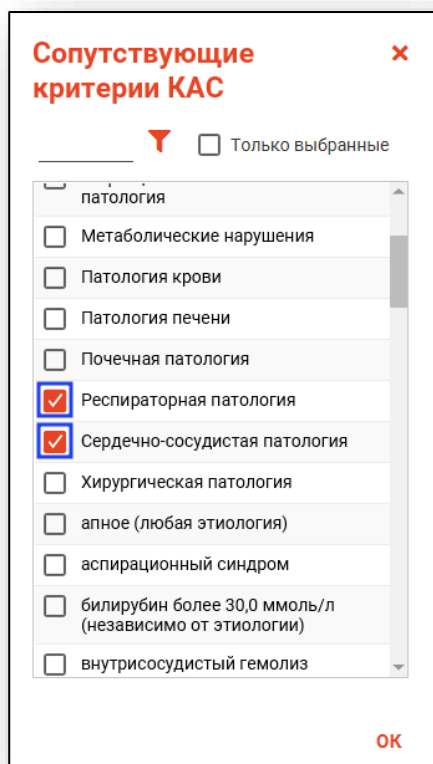
Заполните поле «Сопутствующие критерии КАС» с помощью кнопки «Выбрать значение из списка».



Тип места ОМП ▼ Описание места ОМП

Сопутствующие критерии КАС 

Будет открыто новое окно «Сопутствующие критерии КАС». Поставьте отметки напротив нужных значений и нажмите «Ок» для сохранения внесенных данных.



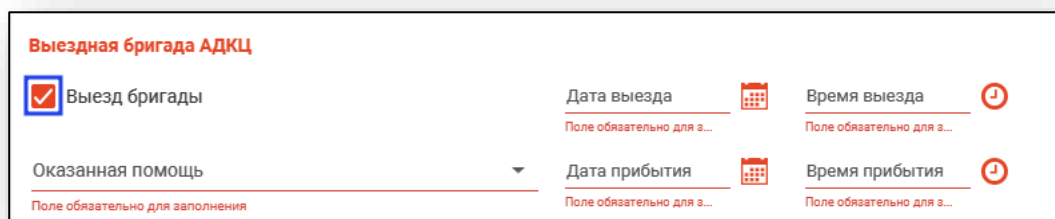
**Сопутствующие критерии КАС** ✕

▼  Только выбранные

- патология
- Метаболические нарушения
- Патология крови
- Патология печени
- Почечная патология
- Респираторная патология
- Сердечно-сосудистая патология
- Хирургическая патология
- апное (любая этиология)
- аспирационный синдром
- билирубин более 30,0 ммоль/л (независимо от этиологии)
- внутрисосудистый гемолиз

ОК


В блоке «Выездная бригада АДКЦ» при активной отметке «Выезд бригады» будут разблокированы дополнительные поля.





**Выездная бригада АДКЦ**


Выезд бригады

Оказанная помощь ▼

Дата выезда  Поле обязательно для заполнения

Время выезда  Поле обязательно для заполнения

Дата прибытия  Поле обязательно для заполнения

Время прибытия  Поле обязательно для заполнения

Из выпадающего списка заполните поле «Оказанная помощь». Поля «Дата выезда» и «Дата прибытия» заполняются вручную либо с помощью «Календаря». Поля «Время выезда» и «Время прибытия» заполняются вручную либо с помощью «Часов».

**Выездная бригада АДКЦ**

Выезд бригады

Оказанная помощь  
стабилизация состояния

Дата выезда  
15.03.2024

Время выезда  
11:20

Дата прибытия

Время прибытия

Поле обязательно для заполнения

Поле обязательно для заполнения

### Вкладка «Текущее местонахождение/состояние»

В блоке «Сведения о текущем состоянии и месте нахождения пациентки» из выпадающего списка заполните поле «Условия ОМП». Поле «Дата начала ОМП» заполняется вручную либо с помощью «Календаря». Поле «Время начала ОМП» заполняется вручную либо с помощью «Часов».

**Текущее местонахождение/  
состояние**

**Сведения о текущем состоянии и месте нахождения пациентки**

Условия ОМП  
Стационарно

Дата начала ОМП  
19.03.2024

Время начала ОМП

Поле обязательно для заполнения

Тип места ОМП

Описание места ОМП

При выборе значения «Вне медицинской организации» в поле «Условия ОМП» будут разблокированы дополнительные поля для заполнения.

Из выпадающего списка заполните поле «Тип места ОМП». Поле «Описание места ОМП» заполняется вручную.

**Текущее местонахождение/  
состояние**

**Сведения о текущем состоянии и месте нахождения пациентки**

Условия ОМП  
Вне медицинской организации

Дата начала ОМП  
19.03.2024

Время начала ОМП

Поле обязательно для заполнения


Тип места ОМП

Описание места ОМП

Поле обязательно для заполнения

Поле обязательно для заполнения

Заполните поля «Состояние пациента», «Динамика состояния» и «Психика» из выпадающего списка.

Состояние пациента  Динамика состояния  Психика  Сознание  

Систолическое давление  Диастолическое давление  Пульс  Температура

Диурез  Сатурация  ЧД  Кровопотеря

Поле обязательно для заполнения

Поле «Сознание» заполняется вручную. Для просмотра шкалы Глазго нажмите на пиктограмму «Информация».

Текущее местонахождение/  
состояние

Сведения о текущем состоянии и месте нахождения пациентки


Условия ОМП  
Стационарно

Дата начала ОМП  
18.03.2024

Тип места ОМП

Описание мест

- 8-10 Сопор
- 15 Сознание ясное
- 13-14 Умеренное оглушение
- 11-12 Глубокое оглушение
- 6-7 Умеренная кома
- 4-5 Глубокая кома
- 3 Запредельная кома, смерть мозга

Состояние пациента  Динамика состояния  Психика  Сознание  

Поле обязательно для заполнения

Поля «Систолическое давление», «Диастолическое давление», «Пульс», «Температура», «Диурез», «Сатурация», «ЧД», «Кровопотеря» заполняются вручную либо с помощью стрелочек справа от строки.

Поле «Жалобы» заполняется вручную.

Систолическое давление  Диастолическое давление  Пульс  Температура

Диурез  Сатурация  ЧД  Кровопотеря

Жалобы

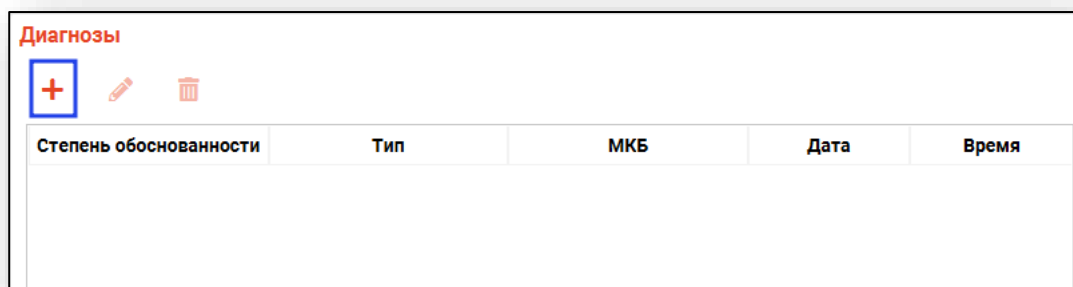
Поле обязательно для заполнения

## Вкладка «Диагнозы»

Из вкладки «Диагнозы» возможно добавлять, редактировать и удалять диагнозы пациентки.

## Добавление

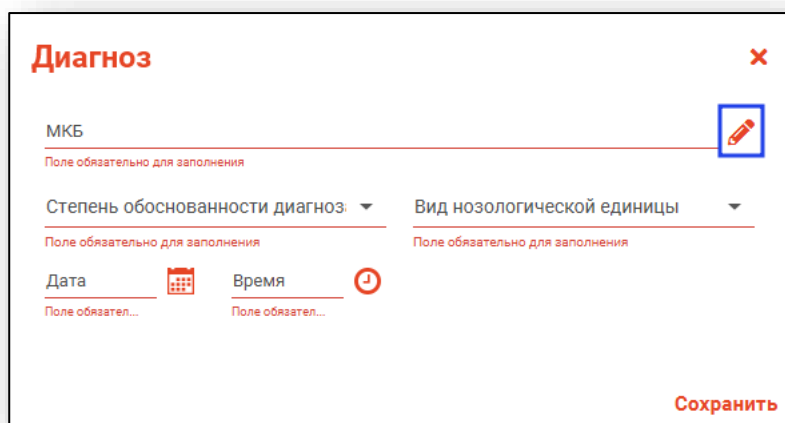
Для добавления диагноза нажмите на кнопку «Добавить диагноз».



The screenshot shows a table titled "Диагнозы" (Diagnoses). At the top left, there is a blue square button with a white plus sign, which is highlighted with a blue border. To its right are icons for edit (pencil) and delete (trash). Below the header is a table with the following columns: "Степень обоснованности", "Тип", "МКБ", "Дата", and "Время". The table body is currently empty.

Будет открыто новое окно «Диагноз».

Для заполнения поля «МКБ» нажмите на кнопку «Выбрать значение из списка».



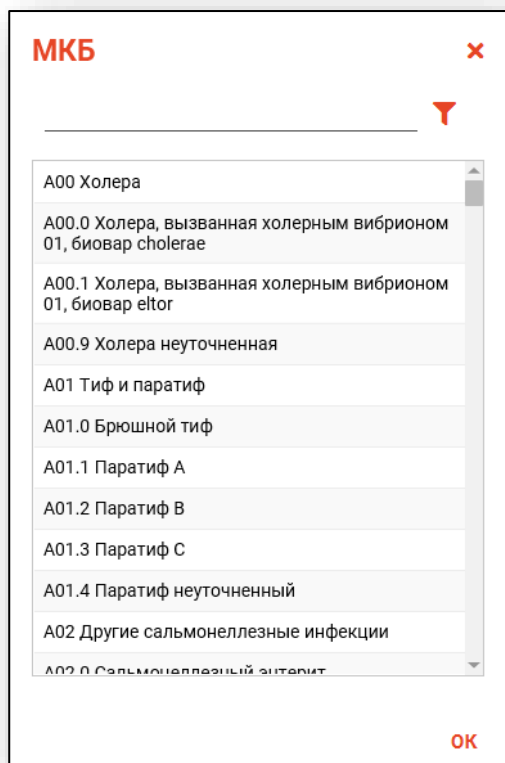
The screenshot shows a form titled "Диагноз" (Diagnosis) with a close button (X) in the top right corner. The form contains several fields:

- МКБ**: A text input field with a red underline and a red error message "Поле обязательно для заполнения". To its right is a blue square button with a white pencil icon, which is highlighted with a blue border.
- Степень обоснованности диагноза**: A dropdown menu with a red underline and a red error message "Поле обязательно для заполнения".
- Вид нозологической единицы**: A dropdown menu with a red underline and a red error message "Поле обязательно для заполнения".
- Дата**: A date picker field with a red underline and a red error message "Поле обязатель...".
- Время**: A time picker field with a red underline and a red error message "Поле обязатель...".

At the bottom right of the form is a red button labeled "Сохранить" (Save).

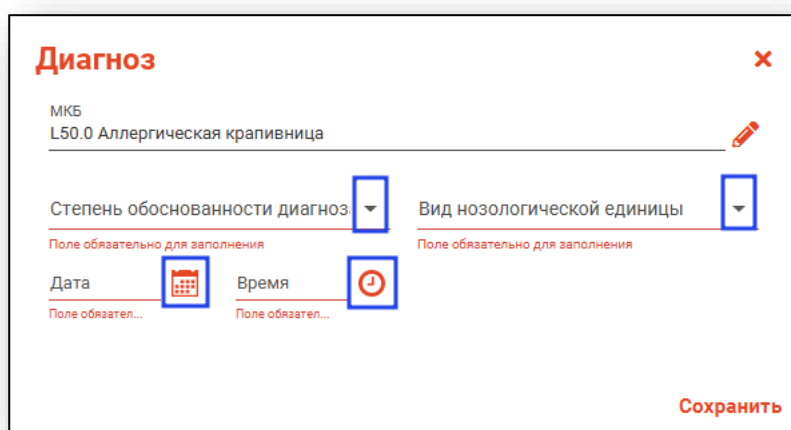


Будет открыто новое окно «МКБ». Выберите нужный диагноз из списка одним кликом и нажмите «Ок» для сохранения внесенных данных.



Из выпадающего списка заполните поля «Степень обоснованности диагноза» и «Вид нозологической единицы».

Поля «Дата» и «Время» заполняются вручную либо с помощью «Календаря» и «Часов».





Нажмите на кнопку «Сохранить» после внесения данных.

## Редактирование


Для редактирования записи выберите нужную запись из списка и нажмите на кнопку «Редактировать запись».


**Диагнозы**

+  

Степень обоснованности	Тип	МКБ	Дата	Время
Этапный клинический ...	Основное заболевание	L50.0 Аллергическая к...	18.03.2024	10:30


Будет открыто окно «Диагноз». Внесите нужные изменения и нажмите на кнопку «Сохранить».


**Диагноз** 

МКБ  
L50.0 Аллергическая крапивница 

Степень обоснованности диагноза  
Этапный клинический диагноз ▼

Вид нозологической единицы  
Основное заболевание ▼

Дата  
18.03.2024 



Время  
10:30 

**Сохранить**

## Удаление

Для удаления ошибочно созданной записи выберите нужную запись из списка одним кликом и нажмите на кнопку «Удалить запись».


**Диагнозы**

+  


Степень обоснованности	Тип	МКБ	Дата	Время
Этапный клинический ...	Основное заболевание	L50.0 Аллергическая к...	18.03.2024	10:30

## Вкладка «Интенсивная терапия»

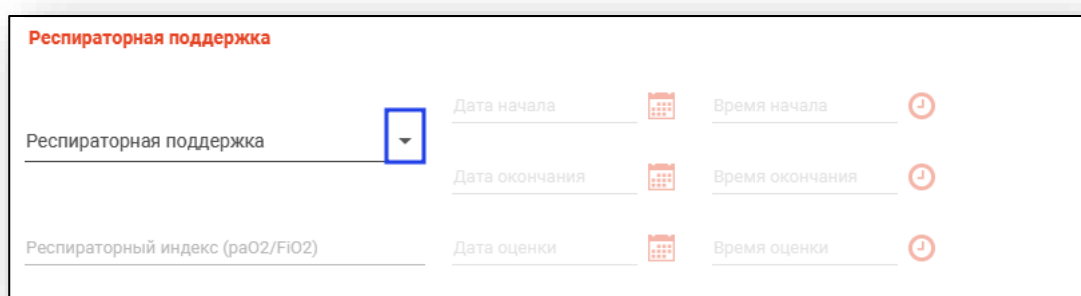
В блоке «Интенсивная терапия» заполните поле «Эфферентные методы лечения». Нажмите на кнопку «Выбрать значение из списка».




**Интенсивная терапия**



Эфферентные методы лечения 



В блоке «респираторная поддержка» заполните поле из выпадающего списка.





**Респираторная поддержка**

Респираторная поддержка 

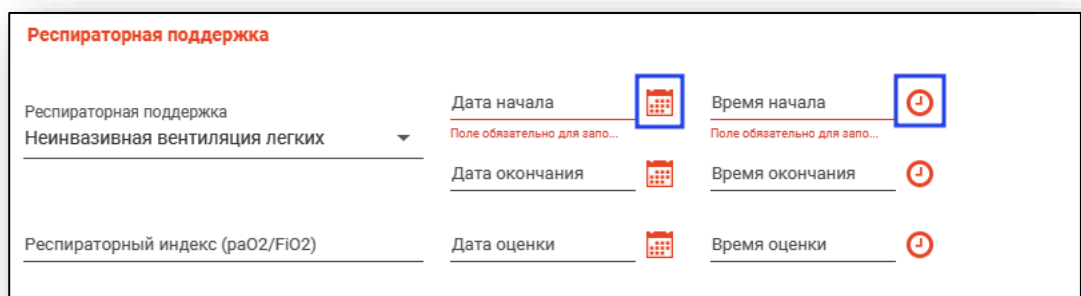
Дата начала  Время начала 

Дата окончания  Время окончания 


Респираторный индекс (раО2/FlO2) Дата оценки  Время оценки 




После выбора значения будут разблокированы поля для заполнения.




Заполните поля «Дата начала» и «Время начала» вручную либо с помощью «Календаря» и «Часов». Заполните поля «Дата окончания» и «Время окончания», если данные известны.







**Респираторная поддержка**



Респираторная поддержка  
Неинвазивная вентиляция легких 



Дата начала    Поле обязательно для запо...

Время начала    Поле обязательно для запо...

Дата окончания  

Время окончания  

Респираторный индекс (раО2/FlO2) Дата оценки  

Время оценки  

Поле «Респираторный индекс» заполняется вручную. Заполните поля «Дата оценки» и «Время оценки» вручную либо с помощью «Календаря» и «Часов».

**Респираторная поддержка**

Респираторная поддержка  
Неинвазивная вентиляция легких

Респираторный индекс (раО2/FiO2)

Дата начала 18.03.2024  
Время начала 11:30  
Дата окончания  
Время окончания  
Дата оценки  
Время оценки

В блоке «ЭКМО» заполните поля «Дата начала», «Время начала», «Дата окончания» и «Время окончания». Поля заполняются вручную либо с помощью «Календаря» и «Часов».

**ЭКМО**

Дата начала  
Время начала  
Дата окончания  
Время окончания

## Вкладка «Проведенное лечение»

Из вкладки «Проведенное лечение» возможно добавлять, редактировать и удалять сведения о проведенном лечении.

### Добавление

Для добавления сведений о проведенном лечении нажмите на кнопку «Добавить» и выберите нужное действие.

**Проведенное лечение**

+ v

Вазопрессорный/инотропный препарат  
Компонент крови  
Медикамент

Доза	Дата	Время
------	------	-------

Будет открыто новое окно «Лечение».

Для заполнения поля «Выбранная позиция» нажмите на кнопку «Выбрать значение из списка».

**Лечение** ×

Выбранная позиция ✎  
Поле обязательно для заполнения

Суммарная доза Поле обязательно для зап...    Скорость введения Поле обязательно для зап...    Дата назначе 📅 Поле обяза...    Время н 🕒 Поле об...

**СОХРАНИТЬ**

Будет открыто новое окно «Выбранная позиция». Выберите нужное значение из списка одним кликом и нажмите «Ок».

**Выбранная позиция** ×

\_\_\_\_\_ ⌵

- Адемметионина тозилата дисульфат
- Аденин
- Аденозин**
- Аденозина фосфат
- Адербасиб
- Адефовир
- Адибендан
- Адимлеклейцел
- Адиназолам
- Адинтревимаб
- Адипиодон
- Адипиплон
- Адитерен

**ОК**

Поля «Суммарная доза» и «Скорость введения» заполняются вручную. Поля «Дата назначения» и «Время назначения» заполняются вручную либо с помощью «Календаря» и «Часов».

Лечение

Выбранная позиция  
Аденозин

Суммарная доза  
Поле обязательно для зап...

Скорость введения  
Поле обязательно для зап...

Дата назначе  
Поле обязатель...

Время на  
Поле об...

СОХРАНИТЬ

Нажмите на кнопку «Сохранить» после внесения данных.

## Редактирование

Для редактирования созданной записи выберите нужную запись из списка одним кликом и нажмите на кнопку «Редактировать».

Проведенное лечение

Наименование	Тип	Доза	Дата	Время
Аденозин	Медикамент	10	18.03.2024	11:00

Будет открыто окно «Лечение». Внесите нужные изменения и нажмите на кнопку «Сохранить».

Лечение

Выбранная позиция  
Аденозин

Суммарная доза  
10

Скорость введения  
10мл\м

Дата назначени  
18.03.2024

Время наз  
11:00

СОХРАНИТЬ

## Удаление

Для удаления ошибочно внесенной записи выберите нужную запись одним кликом и нажмите на кнопку «Удалить».

**Проведенное лечение**

+ ▾ ✎ 🗑️

Наименование	Тип	Доза	Дата	Время
Аденозин	Медикамент	10	18.03.2024	11:00

## Вкладка «Операции»

Из вкладки «Операции» возможно добавлять, редактировать и удалять сведения о перенесенных операциях.

## Добавление

Для добавления сведений нажмите на кнопку «Добавить операцию».

**Операции**


+ ✎ 🗑️



Наименование	ASA	Дата начала	Время начала	Дата окончания	Время ...
--------------	-----	-------------	--------------	----------------	-----------





Будет открыто новое окно «Операция».

Для заполнения поля «Номенклатура» нажмите на кнопку «Выбрать значение из списка».

**Операция** ✕

Номенклатура   
Поле обязательно для заполнения

ASA  Врач   
Поле обязательно для заполнения

Дата начала  Поле обязатель...    Время начал:  Поле обязатель...    Дата оконча:  Поле обязатель...    Время оконч:  Поле обязатель...

**Сохранить**

Будет открыто новое окно «Номенклатура».

Выберите нужную номенклатуру из списка одним кликом и нажмите «Ок» для сохранения внесенных данных.

**Номенклатура** ✕

\_\_\_\_\_ 🔍

- A16.01.010.005 Свободная кожная пластика дерматомным перфорированным лоскутом
- A16.01.011 Вскрытие фурункула (карбункула)
- A16.01.012 Вскрытие и дренирование флегмоны (абсцесса)**
- A16.01.012.001 Вскрытие флегмоны (абсцесса) стопы (голени)
- A16.01.012.002 Вскрытие флегмоны (абсцесса) стопы использованием гидрохирургического скальпеля
- A16.01.012.003 Вскрытие флегмоны (абсцесса) стопы использованием гидрохирургического скальпеля и установкой NPWT системы
- A16.01.012.004 Вскрытие и дренирование флегмоны (абсцесса) челюстно-лицевой области внеротовым доступом
- A16.01.013 Удаление сосудистой мальформации

ОК

Из выпадающего списка заполните поля «ASA» и «Врач».

Поля «Дата начала», «Время начала», «Дата окончания», «Время окончания» заполняются вручную либо с помощью «Календаря» и «Часов».

**Операция** ✕

Номенклатура  
A16.01.012 Вскрытие и дренирование флегмоны (абсцесса) ✎

ASA ▾ Врач ▾

Поле обязательно для заполнения Поле обязательно для заполнения

Дата начала 📅 Время начала 🕒 Дата окончан 📅 Время оконч 🕒

Поле обязатель... Поле обязатель... Поле обязатель... Поле обязатель...

Сохранить



Нажмите «Сохранить» после внесения данных.



## Редактирование


Для редактирования созданной записи выберите нужную запись одним кликом и нажмите на кнопку «Редактировать операцию».


**Операции**


+  


Наименование	ASA	Дата начала	Время начала	Дата окончания	Время ...
A16.01.012 Вскры...	ASA II пациент с л...	18.03.2024	11:00	18.03.2024	11:30


Будет открыто окно «Операция». Внесите нужные изменения и нажмите «Сохранить».


**Операция** 


Номенклатура  
A16.01.012 Вскрытие и дренирование флегмоны (абсцесса) 


ASA  
ASA II пациент с легким системны 

Врач  
Гордеева Александра Егоровна вг 

Дата начала  
18.03.2024 

Время начала  
11:00 

Дата окончания  
18.03.2024 



Время окончания  
11:30 

**Сохранить**

## Удаление

Для удаления ошибочно созданной записи выберите запись из списка одним кликом и нажмите на кнопку «Удалить операцию».

**Операции**

+  

Наименование	ASA	Дата начала	Время начала	Дата окончания	Время ...
A16.01.012 Вскры...	ASA II пациент с л...	18.03.2024	11:00	18.03.2024	11:30

## Вкладка «Текущий акушерский статус»

Из выпадающего списка заполните поле «Текущий акушерский статус». Поля «Срок в днях» и «Количество плодов» заполняется вручную.

**Текущий акушерский статус**

Текущий акушерский статус  
Беременная

Срок в днях  
135

Количество плодов  
1

+   ✎   🗑

При выборе значения «Роженица» в поле «Текущий акушерский статус» будет доступно добавление исхода.

## Добавление

Для добавления исхода нажмите на кнопку «Добавить».

**Текущий акушерский статус**

Текущий акушерский статус  
Роженица

Срок в днях  
265

Количество плодов  
1

+   ✎   🗑

Фамилия	Имя	Отчество	Дата	Время	Вес	Рост	АПГАР
---------	-----	----------	------	-------	-----	------	-------

Будет открыто новое окно «Исход».

Из выпадающего списка заполните поле «Исход беременности». Поля «Дата» и «Время» заполняются вручную либо с помощью «Календаря» и «Часов». Отметка «Живой» будет проставлена автоматически. При необходимости снимите отметку.

**Исход** ✕

Исход беременности ▼

Поле обязательно для заполнения

Дата 📅 Поле обязатель...    Время 🕒 ☑ Живой Поле обязатель...

Фамилия \_\_\_\_\_ Имя \_\_\_\_\_ Отчество \_\_\_\_\_

М  Ж    Вес \_\_\_\_\_ Поле обязательно...    Рост \_\_\_\_\_ Поле обязательно...    Апгар \_\_\_\_\_ Поле обязательно...

**СОХРАНИТЬ**

Поля «Фамилия», «Имя», «Отчество» заполняются вручную (если известно).

С помощью переключателя установите значение пол. Поля «Вес», «Рост», «Апгар» заполняются вручную.

**Исход** ✕

Исход беременности  
Рождение ребенка ▼

Дата 18.03.2024 📅    Время 14:00 🕒 ☑ Живой

Фамилия \_\_\_\_\_ Имя \_\_\_\_\_ Отчество \_\_\_\_\_

М  Ж    Вес \_\_\_\_\_ Поле обязательно...    Рост \_\_\_\_\_ Поле обязательно...    Апгар \_\_\_\_\_ Поле обязательно...

**СОХРАНИТЬ**

Нажмите «Сохранить» после внесения данных.

## Редактирование


Для редактирования созданной записи выберите запись одним кликом и нажмите на кнопку «Редактировать».

**Текущий акушерский статус**

Текущий акушерский статус  
Роженица

Срок в днях  
265

Количество плодов  
1

+  

Фамилия	Имя	Отчество	Дата	Время	Вес	Рост	АПГАР
			18.03.2024	14:00	3200	52	7\8

Будет открыто окно «Исход». Внесите нужные правки и нажмите «Сохранить».

**Исход** ×

Исход беременности  
Рождение ребенка

Дата  
18.03.2024

Время  
14:00

Живой

Фамилия \_\_\_\_\_ Имя \_\_\_\_\_ Отчество \_\_\_\_\_

М  Ж

Вес  
3200

Рост  
52

Апгар  
7\8

**СОХРАНИТЬ**

## Удаление

Для удаления ошибочно созданной записи выберите нужную запись из списка одним кликом и нажмите на кнопку «Удалить».

**Текущий акушерский статус**

Текущий акушерский статус  
Роженица

Срок в днях  
265

Количество плодов  
1

+  

Фамилия	Имя	Отчество	Дата	Время	Вес	Рост	АПГАР
			18.03.2024	14:00	3200	52	7\8

## Вкладка «Телемедицинская консультация»

Из выпадающего списка заполните поле «Заявка на телемедицинскую консультацию».

Телемедицинская консультация

Заявка на телемедицинскую консультацию

Тип ТМК

Поле обязательно для заполнения

Комментарии МО

Комментарии АДКЦ

Дата ТМК

Время ТМК



В зависимости от выбранного значения будут разблокированы поля «Тип ТМК» и «Дата ТМК», «Время ТМК», которые необходимо заполнить.

Поле «Комментарии МО» заполняются вручную.

Для пользователей с правом пользователя «Журнал извещений КАС (АДКЦ)» будет доступно поле «Комментарии АДКЦ».

Нажмите «Сохранить» после заполнения извещения.

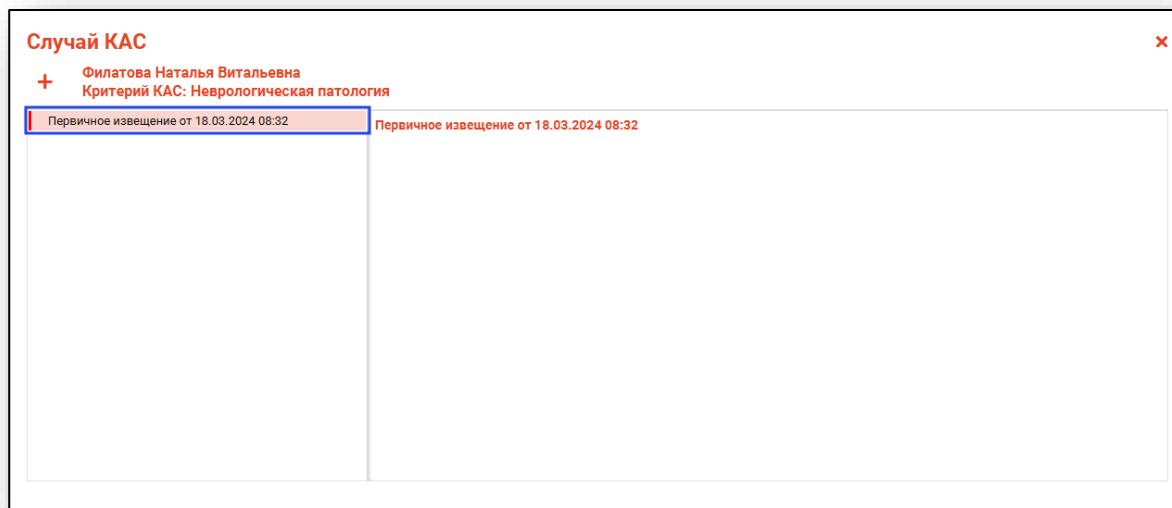
### Извещение от 18.03.2024 ✕

Выявление КАС (первичное) Текущее местонахождение/ состояние Диагнозы Интенсивная терапия Проведенное лечение Операции Текущий акушерский статус <b>Телемедицинская консультация</b>	<b>Телемедицинская консультация</b>
	Заявка на телемедицинскую консультацию врачом АДКЦ подан запрос на проведение телемедицинской консультации с ФГ <span style="float: right;">▼</span> Тип ТМК Неотложная <span style="float: right;">▼</span>
	Комментарии МО
	Комментарии АДКЦ <span style="float: right;">Дата ТМК </span> <span style="float: right;">Время ТМК </span>

УТВЕРДИТЬ СОХРАНИТЬ

## Утверждение извещения

Для утверждения извещения в окне «Случай КАС» двойным кликом откройте созданное извещение.



Будет открыто окно «Извещение». Проверьте правильность внесенных данных и нажмите «Утвердить».

The screenshot shows the "Извещение от 18.03.2024" (Notification from 18.03.2024) form. The form is divided into several sections:

- Выявление КАС (первичное)**: Текущее местонахождение/состояние, Диагнозы, Интенсивная терапия, Проведенное лечение, Операции, Текущий акушерский статус, Телемедицинская консультация.
- Выявление КАС**: Тип извещения (Первичное).
- Персональные данные**: ФИО (Филатова Наталья Витальевна), Дата рождения (19.08.1996), СНИЛС (81988161558), Полис (1361535462650504), № истории болезни/родов.
- Перенесенные хронические заболевания**: 149.9 Нарушение сердечного ритма неуточненное; L50.0 Аллергическая крапивница.
- Критерии КАС**: Ведущий критерий КАС (Неврологическая патология), Дата появления (15.03.2024), Время появления (12:30).
- Уровень МО**: 2 уровень.
- Место выявления случая КАС (медицинская организация)**: Поликлиника №86.
- Условия оказания ОМП при выявлении КАС**: Стационарно.
- Дата оказания (15.03.2024)** и **Время оказания (12:40)**.
- Тип места ОМП** и **Описание места ОМП**.
- Сопутствующие критерии КАС**: Сердечно-сосудистая патология; Респираторная патология.
- Выездная бригада АДКЦ**: Дата выезда, Время выезда.

At the bottom right, there are two buttons: "УТВЕРДИТЬ" (Confirm) and "СОХРАНИТЬ" (Save).

После утверждения извещение будет недоступно для редактирования.

**Извещение от 18.03.2024** ✕

**Выявление КАС (первичное)**

- Текущее местонахождение/состояние
- Диагнозы
- Интенсивная терапия
- Проведенное лечение
- Операции
- Текущий акушерский статус
- Телемедицинская консультация

**Выявление КАС**

Первичное

**Персональные данные**

Филатова Наталья Витальевна 19.08.1996 🔍 ✎ ?

СНИЛС: 81988161558      Полис: 1361535462650504      № истории болезни/родов

Перенесенные хронические заболевания  
I49.9 Нарушение сердечного ритма неуточненное; L50.0 Аллергическая крапивница ✎

**Критерии КАС**

Ведущий критерий КАС: Неврологическая патология ✎      Дата появления: 15.03.2024 📅      Время появления: 12:30 ⌚

Уровень МО: 2 уровень ▾      Место выявления случая КАС (медицинская организация): Поликлиника №86 ▾

Условия оказания ОМП при выявлении КАС: Стационарно ▾      Дата оказания: 15.03.2024 📅      Время оказания: 12:40 ⌚

Тип места ОМП ▾      Описание места ОМП

Сопутствующие критерии КАС: Сердечно-сосудистая патология; Респираторная патология ✎

**Выездная бригада АДКЦ**

Выезд бригады      Дата выезда: 15.03.2024 📅      Время выезда: 11:20 ⌚

**УТВЕРДИТЬ**    **СОХРАНИТЬ**

После утверждения первичного случая КАС возможно создать повторное и финальное извещение.



## Просмотр извещения

Для просмотра созданного извещения выберите нужную запись из списка одним кликом и нажмите на кнопку «Просмотр».

Всего	Дата и время случая	Пациент		Срок бе...	ТМК	Статус	Диагноз	Признак...	Органи...	Дата и время извещения	Автор	Контроль	АДКЦ	
		ФИО	Дата рождения										Сотрудник	Рекоменд...
3														
1	01.03.2024 10:36	Соколо...	24.11.1988	200 дн.	не нужд...	Первич...	087.9 В...	Неврол...	Поликл...	15.03.2024 10:35	Черкас...	<input type="checkbox"/>		
2	18.03.2024 08:32	Филато...	19.08.1996	265 дн.	врачом ...	Первич...	L50.0 А...	Неврол...	Поликл...	18.03.2024 08:32	Черкас...	<input type="checkbox"/>		
3	18.03.2024 09:20	Черкас...	03.02.1995	150 дн.	врачом ...	Первич...	L50.3 Д...	Акушер...	Поликл...	18.03.2024 16:53	Черкас...	<input type="checkbox"/>		

Если извещение не утверждено, из окна просмотра возможно внести изменения и утвердить созданное извещение.

### Извещение от 18.03.2024

- Выявление КАС (первичное)
- Текущее местонахождение/состояние
- Диагнозы
- Интенсивная терапия
- Проведенное лечение
- Операции
- Текущий акушерский статус
- Телемедицинская консультация

#### Выявление КАС

Тип извещения  
Первичное

#### Персональные данные

Черкасова Алина Евгеньевна 03.02.1995

СНИЛС: 47445895137    Полис: 2564564564256233    № истории болезни/родов

Перенесенные хронические заболевания

#### Критерии КАС

Ведущий критерий КАС  
Акушерская патология

Дата появления: 18.03.2024    Время появления: 9:00

Уровень МО: 2 уровень    Место выявления случая КАС (медицинская организация): Поликлиника №86

Условия оказания ОМП при выявлении КАС  
Стационарно

Дата оказания: 18.03.2024    Время оказания: 9:20

Тип места ОМП    Описание места ОМП

Сопутствующие критерии КАС  
Метаболические нарушения; тяжелая анемия (любая этиология), сопровождающаяся гемической гипоксией

#### Выездная бригада АДКЦ

УТВЕРДИТЬ    СОХРАНИТЬ

Утвержденное извещение доступно только для просмотра.

**Извещение от 18.03.2024**
✕

**Выявление КАС**

- Текущее местонахождение/ состояние
- Диагнозы
- Интенсивная терапия
- Проведенное лечение
- Операции
- Текущий акушерский статус
- Телемедицинская консультация

**Выявление КАС**

Тип извещения  
Первичное

**Персональные данные**

🌐 👤 🛡️ Филатова Наталья Витальевна 19.08.1996 🔍 ✎ ?

СНИЛС: 81988161558      Полис: 1361535462650504      № истории болезни/родов

Перенесенные хронические заболевания  
I49.9 Нарушение сердечного ритма неуточненное; L50.0 Аллергическая крапивница

**Критерии КАС**

Ведущий критерий КАС  
Неврологическая патология

Дата появления: 15.03.2024      Время появления: 12:30

Уровень МО: 2 уровень      Место выявления случая КАС (медицинская организация): Поликлиника №86

Условия оказания ОМП при выявлении КАС: Стационарно      Дата оказания: 15.03.2024      Время оказания: 12:40

Тип места ОМП:      Описание места ОМП:

Сопутствующие критерии КАС  
Сердечно-сосудистая патология; Респираторная патология

**Выездная бригада АДКЦ**

Дата выезда:      Время выезда:

УТВЕРДИТЬ    СОХРАНИТЬ

## Отчет по КАС

Для формирования отчета за выбранный период нажмите на кнопку «Отчет по КАС».

Журнал извещений КАС

Начало периода: 04.03.2024    Конец периода: 19.03.2024     Кроме завершенных     Извещения

Всего 3	Дата и время случая	Пациент		Срок бе...	ТМК	Статус	Диагноз	Признак...	Органи...	Дата и время извещения	Автор	Контроль
		ФИО	Дата рождения									
1	01.03.2024 10:36	Соколо...	24.11.1988	200 дн.	не нужд...	Первич...	O87.9 В...	Неврол...	Поликл...	15.03.2024 10:35	Черкас...	<input type="checkbox"/>
2	15.03.2024 12:40	Филато...	19.08.1996	265 дн.	врачом ...	Первич...	L50.0 A...	Неврол...	Поликл...	18.03.2024 08:32	Черкас...	<input type="checkbox"/>
3	18.03.2024 09:20	Черкас...	03.02.1995	150 дн.	врачом ...	Первич...	L50.3 Д...	Акушер...	Поликл...	18.03.2024 16:53	Черкас...	<input type="checkbox"/>

Будет открыта новая вкладка «Отчет по КАС», из которой возможно распечатать отчет и сохранить документ на ПК пользователя.

Журнал извещений КАС    Отчет по КАС за 04.03.2024 - 19.03.2024

Формо отчета и случаев критического состояния в амбулатории в медицинских организациях Российской Федерации

Наименование субъекта РФ: Ленинград область  
 Дата периода формирования отчета: 04.03.2024 - 19.03.2024  
 Время формирования отчета: 18.03.2024 09:04

№	ФИО, год рождения	МКС с указанием кода	Дата и время начала извещения (поиск)	Дата и время окончания извещения	Чем обусловлено тяжелое состояние	Дата и время выезда из амбулатории
1	Соколова Елена Евгеньевна 1988	O87.9 В...	15.03.2024 10:36	15.03.2024 10:35	Неврологический статус	15.03.2024 10:35
2	Филатов Александр Александрович 1996	L50.0 A...	18.03.2024 08:32	18.03.2024 08:32	Неврологический статус	18.03.2024 08:32
3	Черкасина Елена Евгеньевна 1995	L50.3 Д...	18.03.2024 09:20	18.03.2024 16:53	Неврологический статус	18.03.2024 16:53

Дата и время выезда из амбулатории	Состояние пациента	Дата и время выезда из амбулатории	Состояние (исход) на момент выезда	Образование	Дата отправки в стационар
15.03.2024 10:35	Удовлетворительно	15.03.2024 10:35	Удовлетворительно	Среднее специальное	15.03.2024 10:35
18.03.2024 08:32	Удовлетворительно	18.03.2024 08:32	Удовлетворительно	Среднее специальное	18.03.2024 08:32
18.03.2024 16:53	Удовлетворительно	18.03.2024 16:53	Удовлетворительно	Среднее специальное	18.03.2024 16:53