

**Программный комплекс «Квазар»**

**Модуль  
«Маршруты  
диспансеризации»**

**Руководство пользователя**

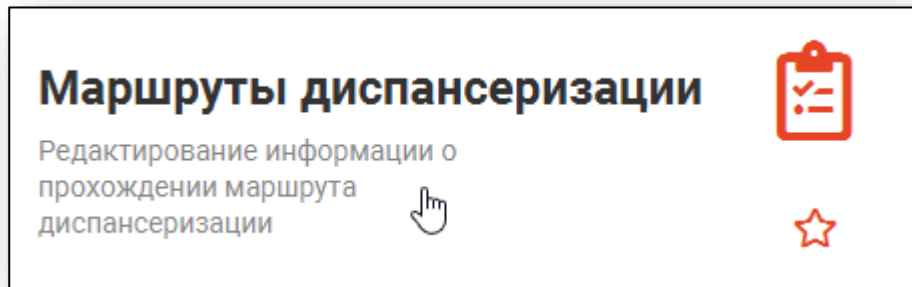
---

# Оглавление

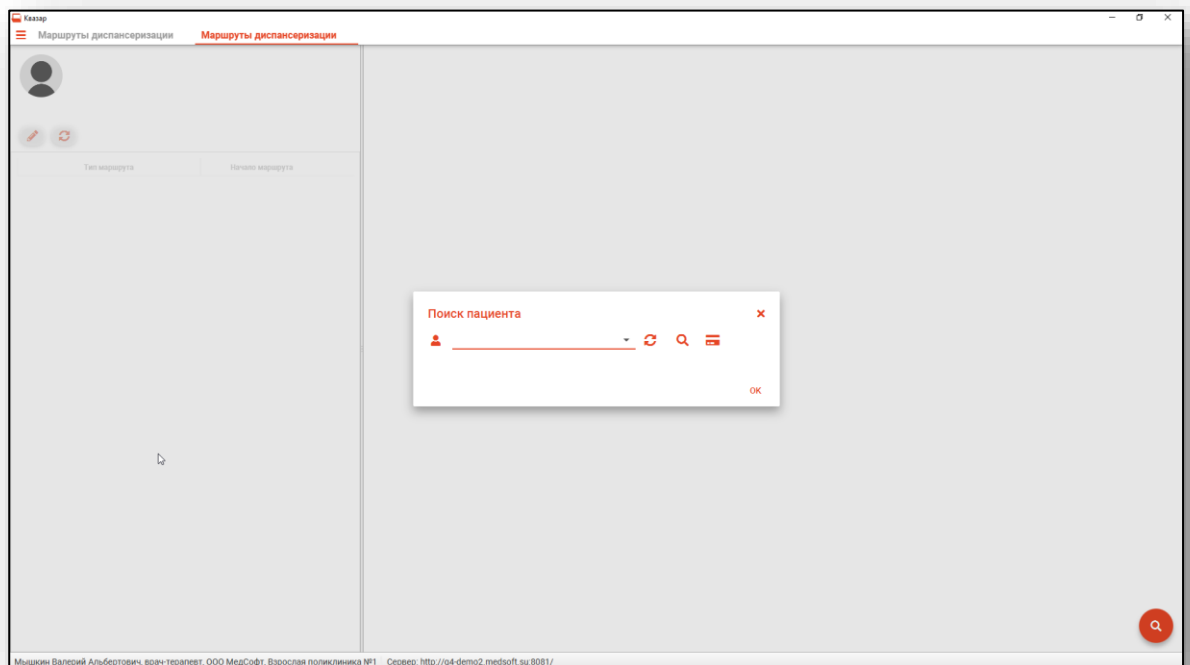
<b>Начало работы с модулем.....</b>	<b>3</b>
<b>Поиск пациента .....</b>	<b>4</b>
Поиск пациента с помощью строки поиска .....	4
Поиск пациента с помощью считывателя полисов .....	5
Просмотр записанных пациентов .....	6
<b>Открытие маршрута, проставление отметок .....</b>	<b>7</b>
<b>Обновление списка маршрутов .....</b>	<b>9</b>

## Начало работы с модулем

Зайдите в модуль «Маршруты диспансеризации».



Откроется стартовое окно модуля.



## Поиск пациента

Для открытия маршрутной карты необходимо осуществить поиск пациента. Это можно сделать в окне поиска пациента, открывающегося при запуске модуля, либо вызываемого при нажатии на кнопку «Найти физическое лицо».



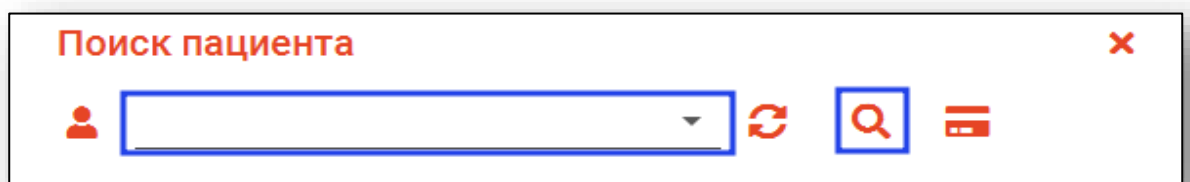
Поиск возможно осуществить тремя способами:

### Поиск пациента с помощью строки поиска

Строка поиска является универсальной, в нее можно ввести:


- номер полиса;
- номер СНИЛС;
- номер медицинской карты;
- номер телефона;
- ФИО (полное, либо частями).

После ввода данных необходимо нажать на кнопку «Поиск».

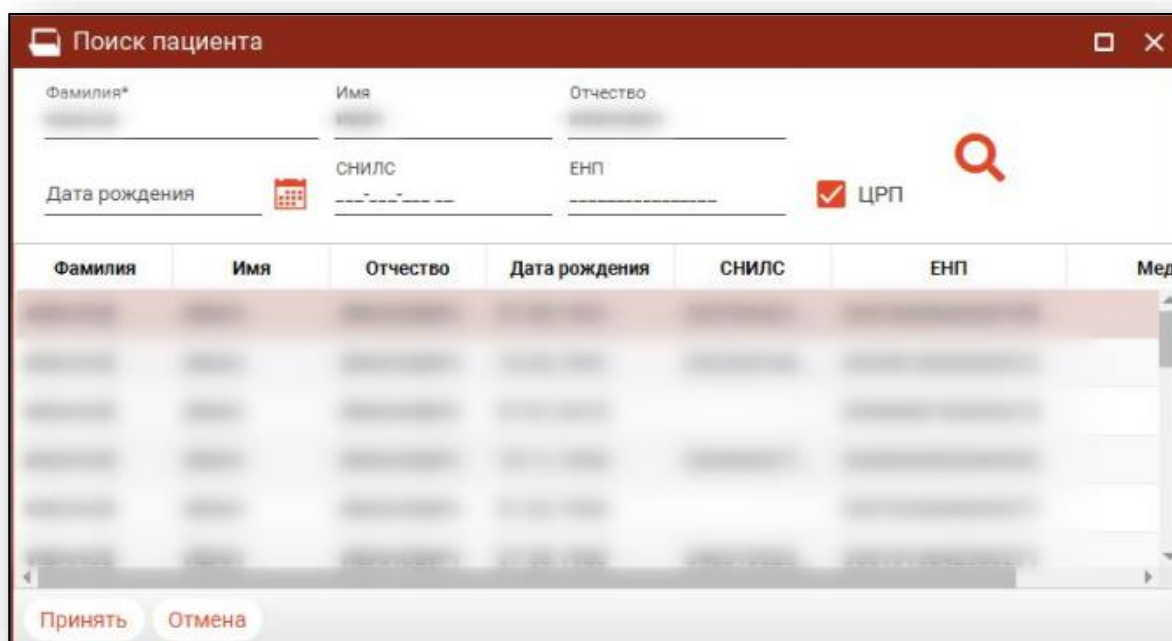


## Поиск пациента с помощью считывателя полисов

Так же можно осуществить поиск пациента с помощью считывателя полисов, необходимо вставить полис-карту в считыватель и нажать кнопку в виде карты.



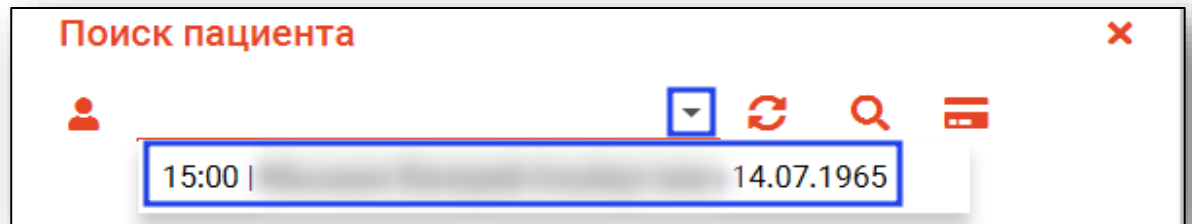
В случае, если по введенным данным идентифицировать пациента однозначно невозможно, откроется окно расширенного поиска.



Введите ФИО пациента или ЕНП и нажмите поиск. После выберите нужного пациента и нажмите «Принять». После успешного поиска в поле поиска отобразится ФИО пациента и его дата рождения.

## Просмотр записанных пациентов

Если к врачу на сегодня есть записанные, то при нажатии кнопки раскрывающегося списка они отобразятся, что ускорит поиск пациента.



The screenshot shows a search window titled "Поиск пациента" (Patient Search) with a close button (X) in the top right corner. On the left side, there is a red person icon. In the center, there is a search input field containing the text "15:00 | [blurred text] 14.07.1965". Above the input field, there are several icons: a dropdown arrow, a refresh icon, a magnifying glass icon, and a list icon.

## Открытие маршрута, проставление отметок

После осуществления поиска пациента в левой части окна появятся привязанные к этому пациенту маршруты диспансеризации.

Пол: **Мужской** Д.р.: **01.12.2018 (1 год 0 мес.)**

Участок №:

Участковый врач:

Тип маршрута	Начало маршрута
Диспансеризация 1 год	02.12.2019 08:00 (1 год 0 ...)

Выберите нужный маршрут, после чего нажмите кнопку «Изменить запись».

Тип маршрута	Начало маршрута
Диспансеризация 1 год	02.12.2019 08:00 (1 год 0 ...)

В левой части окна появится подробная информация о маршруте.

**Диспансеризация 1 год**

Наименование маршрута: **Маршрут № 1/1**

Начало маршрута: **02.12.2019 08:00 (1 год 0 мес.)**

Общее время осмотра специалистом: **75 мин**

Всего время пребывания в поликлинике: **90 мин**

Позиция	Специальность	Этаж	Кабинет	Время начала	Время окончания	Продолжительность	Пройдено
1	ОАМ	2 Этаж	№				<input checked="" type="checkbox"/>
2	ОАК	1 Этаж	№ 101	08:00	08:10	5 мин	<input checked="" type="checkbox"/>
3	Хирург	1 Этаж	№106	08:10	08:20	10 мин	<input checked="" type="checkbox"/>
4	ЛОР	5 Этаж	№1	08:20	08:30	10 мин	<input checked="" type="checkbox"/>
5	Педиатр	2 Этаж	№210	08:40	08:50	10 мин	<input checked="" type="checkbox"/>
6	ЭКГ	2 Этаж	№205	08:50	09:00	10 мин	<input type="checkbox"/>
7	Невролог	2 Этаж	№202	09:00	09:10	10 мин	<input type="checkbox"/>
8	Офтальмолог	2 Этаж	№213	09:10	09:30	20 мин	<input type="checkbox"/>

Для проставления отметок прохождения манипуляций поставьте галочку в столбце «Пройдено» напротив соответствующей записи.

Позиция	Специальность	Этаж	Кабинет	Время начала	Время окончания	Продолжительность	Пройдено
1	ОАМ	2 Этаж	№				<input checked="" type="checkbox"/>
2	ОАК	1 Этаж	№ 101	08:00	08:10	5 мин	<input checked="" type="checkbox"/>
3	Хирург	1 Этаж	№106	08:10	08:20	10 мин	<input checked="" type="checkbox"/>
4	ЛОР	5 Этаж	№1	08:20	08:30	10 мин	<input checked="" type="checkbox"/>
5	Педиатр	2 Этаж	№210	08:40	08:50	10 мин	<input checked="" type="checkbox"/>
6	ЭКГ	2 Этаж	№205	08:50	09:00	10 мин	<input type="checkbox"/>
7	Невролог	2 Этаж	№202	09:00	09:10	10 мин	<input type="checkbox"/>
8	Офтальмолог	2 Этаж	№213	09:10	09:30	20 мин	<input type="checkbox"/>

После внесения изменений для их сохранения нажмите кнопку «Сохранить» в нижней части окна.

Позиция	Специальность	Этаж	Кабинет	Время начала	Время окончания	Продолжительность	Пройдено
1	ОАМ	2 Этаж	№				<input checked="" type="checkbox"/>
2	ОАК	1 Этаж	№ 101	08:00	08:10	5 мин	<input checked="" type="checkbox"/>
3	Хирург	1 Этаж	№106	08:10	08:20	10 мин	<input checked="" type="checkbox"/>
4	ЛОР	5 Этаж	№1	08:20	08:30	10 мин	<input checked="" type="checkbox"/>
5	Педиатр	2 Этаж	№210	08:40	08:50	10 мин	<input checked="" type="checkbox"/>
6	ЭКГ	2 Этаж	№205	08:50	09:00	10 мин	<input type="checkbox"/>
7	Невролог	2 Этаж	№202	09:00	09:10	10 мин	<input type="checkbox"/>
8	Офтальмолог	2 Этаж	№213	09:10	09:30	20 мин	<input type="checkbox"/>



## Обновление списка маршрутов

Для обновления списка маршрутов диспансеризации нажмите кнопку «Обновить список» в левой части окна



Квазар

### Маршруты диспансеризации

Пол: Мужской Д.р.: 01.12.2018 (1 год 0 мес.)

Участок №:

Участковый врач:

Тип маршрута	Начало маршрута
Диспансеризация 1 год	02.12.2019 08:00 (1 год 0 ...)