

Программный комплекс «Квазар»

Модуль
«Редактор маршрутов
диспансеризации»

Руководство пользователя

Оглавление

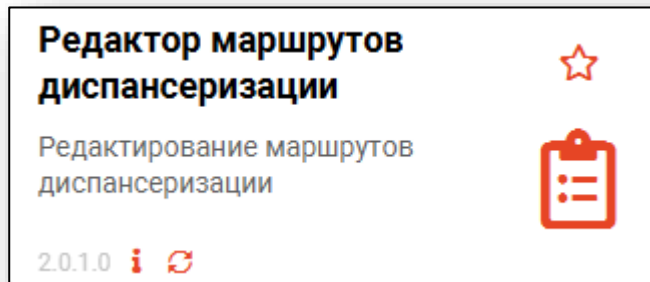
Права пользователей и роли персонала.....	3
Начало работы с модулем.....	4
Добавление новых маршрутов диспансеризации.....	5
Добавление манипуляций	6
Редактирование манипуляций	13
Удаление манипуляций	15
Передвижение позиций манипуляций.	15
Редактирование и удаление маршрутов диспансеризации	17
Сортировка и группировка списка маршрутов	18
Обновление списка маршрутов	19

Права пользователей и роли персонала

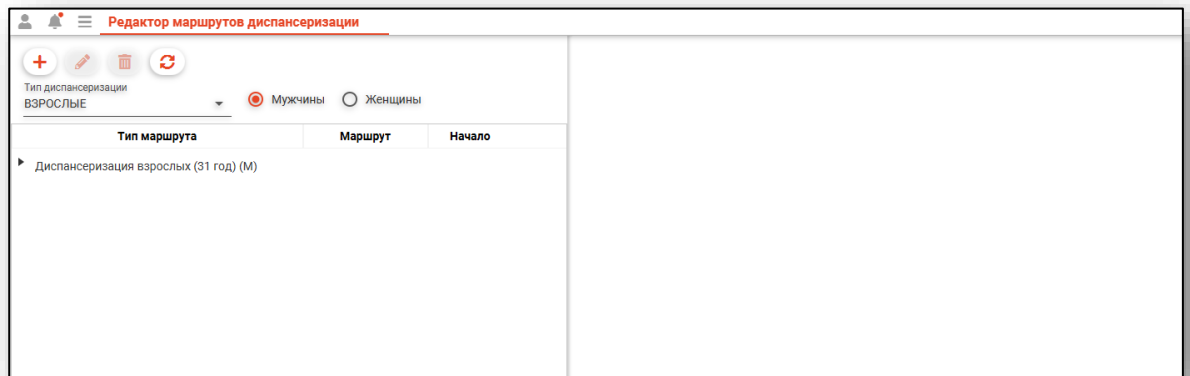
Для доступа к модулю «Редактор маршрутов диспансеризации» необходимы права «Редактор маршрутов диспансеризации»

Начало работы с модулем

Зайдите в модуль «Редактор маршрутов диспансеризации».

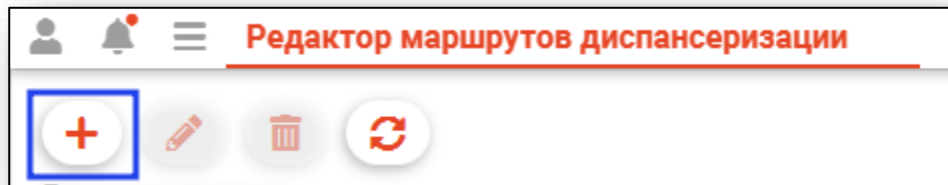


Откроется окно модуля.



Добавление новых маршрутов диспансеризации

Для добавления нового маршрута диспансеризации нажмите кнопку «Добавить запись» в левой части окна.



В правой части окна появятся поля для заполнения основной информации о новом маршруте.

После выбора типа маршрута, поле «Наименование маршрута» автоматически заполнится наименованием выбранного маршрута. При желании его можно изменить. **Обратите внимание, маршруты с одинаковым наименованием не допускаются.**

Добавление манипуляций

После заполнения информации, для добавления манипуляции нажмите на кнопку «Добавить запись» в правой части окна.

Диспансеризация взрослых (21 год) (М)

Тип маршрута:
Диспансеризация взрослых (21 год) (М) ▼






Наименование маршрута:
Диспансеризация взрослых (21 год) (М)

Начало маршрута: 09:00

Окончание маршрута: 20:00

Общее время осмотра: _____


Всего время пребывания: _____

Откроется окно «Добавление манипуляции». Для того чтоб выбрать исследования, нажмите на кнопку «Выбрать значения»

Добавление манипуляции ✕

Порядок прохождения*
1

Выберите исследования 

Тип манипуляции*
Поле обязательно для заполнения

Этаж
Поле обязательно для заполнения

Кабинет
Поле обязательно для заполнения


Время начала
--:--

Время окончания
--:--

OK

Откроется окно выбора исследования.

Выберите исследования ✕

 Только выбранные

<input type="checkbox"/> Измерение артериального давления на периферических артериях
<input type="checkbox"/> Краткое индивидуальное профилактическое консультирование
<input type="checkbox"/> Определение относительного сердечно-сосудистого риска
<input type="checkbox"/> Определение уровня глюкозы в крови натощак
<input type="checkbox"/> Определение уровня общего холестерина в крови
<input type="checkbox"/> Опрос (анкетирование)
<input type="checkbox"/> Прием (осмотр) врачом-терапевтом по результатам профилактического медицинского осмотра
<input type="checkbox"/> Прием (осмотр) врачом-терапевтом по результатам первого этапа диспансеризации
<input type="checkbox"/> Расчет на основании антропометрии (измерение роста, массы тела) индекса массы тела


OK

В поле выбора исследований появились выбранные вами исследования.

Добавление манипуляции ✕

Порядок прохождения*
1

Выберите исследования

Определение относительного сердечно-сосудистого риска, Определение уровня глюкозы в крови натощак, ✕ 

Определение уровня общего холестерина в крови

Тип манипуляции*
Поле обязательно для заполнения

Этаж
Поле обязательно для заполнения

Кабинет
Поле обязательно для заполнения

Время начала
--:--


Время окончания
--:--

OK

После заполнения необходимой информации, нажмите кнопку «Ок»

Добавление манипуляции ✕

Порядок прохождения*
1

Выберите исследования
Определение относительного сердечно-сосудистого
риска, Определение уровня глюкозы в крови натощак, ✕ 
Определение уровня общего холестерина в крови

Тип манипуляции*
Анализы

Этаж
2 Этаж

Кабинет
№7

Время начала
09:00


Время окончания
14:00

OK

Откроется окно изменения манипуляции, скорректируйте информацию и нажмите кнопку «Ок»

Изменение манипуляции ✕

Порядок прохождения*
2

Выберите исследования
Измерение артериального давления на периферических артериях, Опрос (анкетирование), Расчет на основании антропометрии (измерение роста, массы тела) индекса массы тела, Краткое индивидуальное профилактическое консультирование 

Тип манипуляции*
Опрос

Этаж
2 Этаж

Кабинет
№10

Время начала
14:00

Время окончания
17:00

ОК

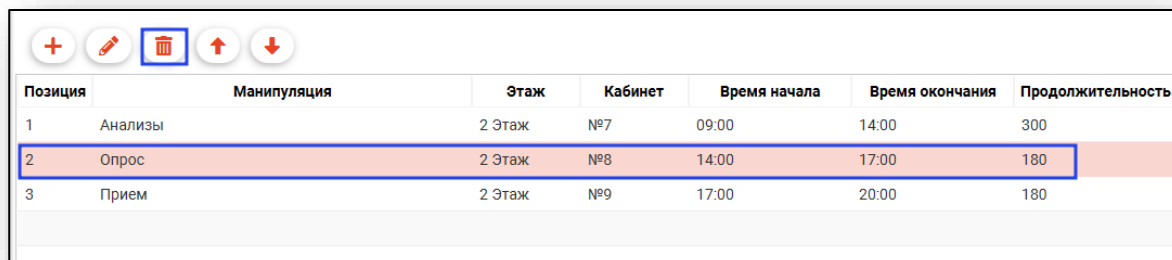
После нажмите кнопку «Сохранить»

Нераспределенных исследований: 0

СОХРАНИТЬ

Удаление манипуляций

Для удаления манипуляции выберите её в списке, а затем нажмите на кнопку «Удалить запись» в правой части окна.



Позиция	Манипуляция	Этаж	Кабинет	Время начала	Время окончания	Продолжительность
1	Анализы	2 Этаж	№7	09:00	14:00	300
2	Опрос	2 Этаж	№8	14:00	17:00	180
3	Прием	2 Этаж	№9	17:00	20:00	180

После нажмите кнопку «Сохранить»

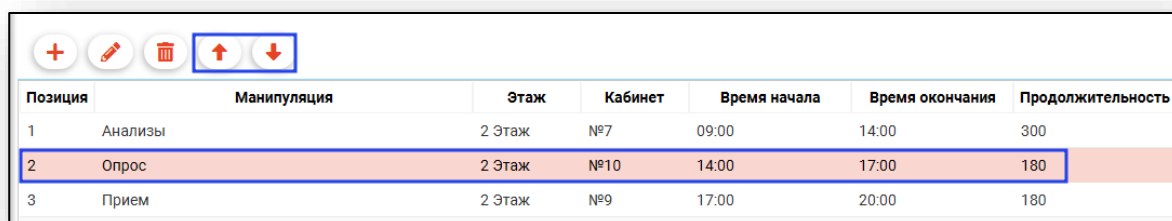


Нераспределенных исследований: 0

СОХРАНИТЬ

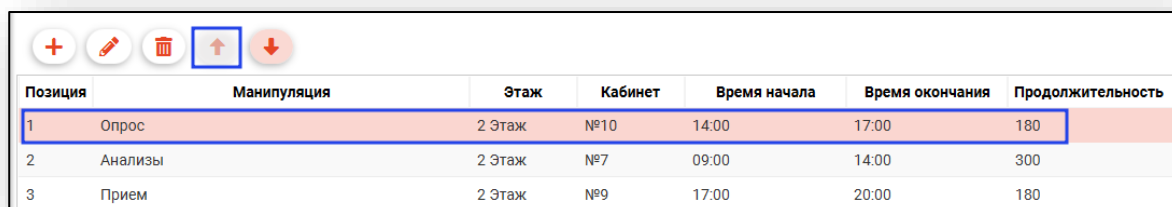
Передвижение позиций манипуляций.

Существует возможность передвижения позиций манипуляций через специальные кнопки. Для того, чтоб переместить позицию, выберите манипуляцию и нажмите на кнопку «Вверх» или «Вниз»



Позиция	Манипуляция	Этаж	Кабинет	Время начала	Время окончания	Продолжительность
1	Анализы	2 Этаж	№7	09:00	14:00	300
2	Опрос	2 Этаж	№10	14:00	17:00	180
3	Прием	2 Этаж	№9	17:00	20:00	180

После нажатия одной из кнопок, позиция манипуляции изменится в зависимости от выбранной кнопки.

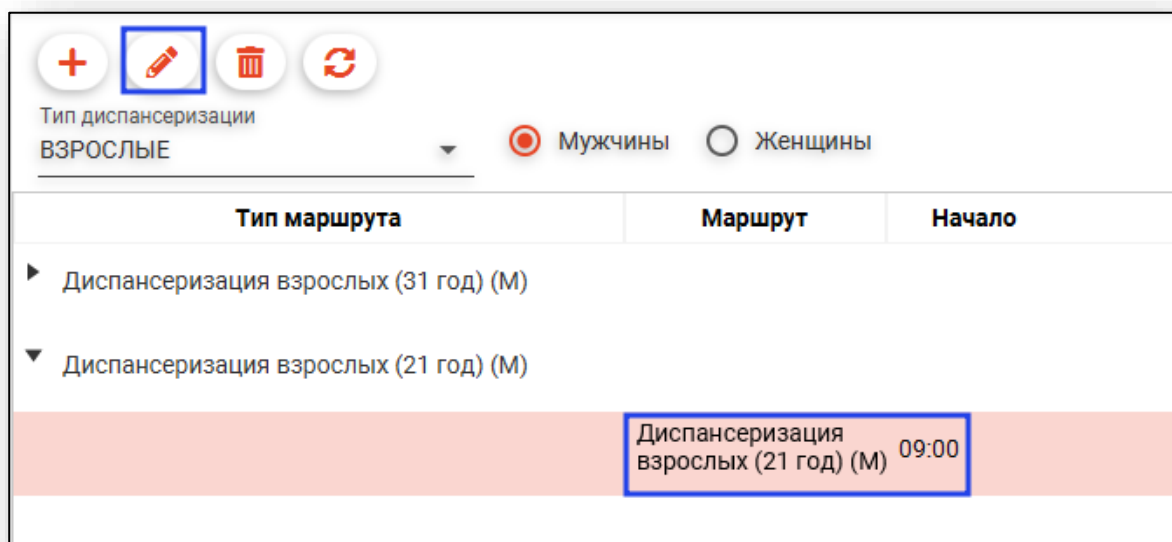


Позиция	Манипуляция	Этаж	Кабинет	Время начала	Время окончания	Продолжительность
1	Опрос	2 Этаж	№10	14:00	17:00	180
2	Анализы	2 Этаж	№7	09:00	14:00	300
3	Прием	2 Этаж	№9	17:00	20:00	180

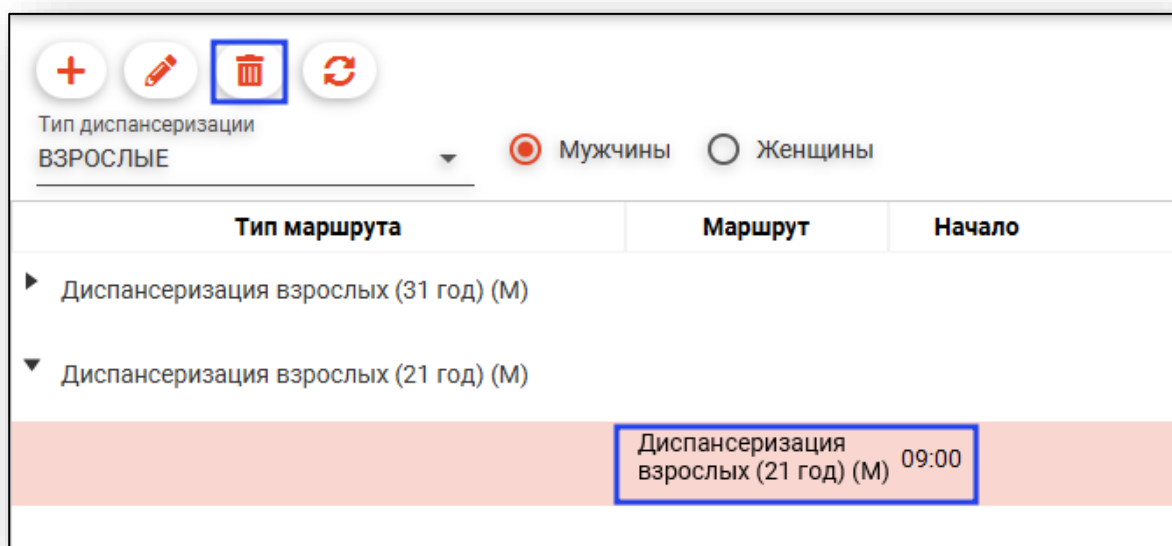
Позиция	Манипуляция	Этаж	Кабинет	Время начала	Время окончания	Продолжительность
1	Анализы	2 Этаж	№7	09:00	14:00	300
2	Прием	2 Этаж	№9	17:00	20:00	180
3	Опрос	2 Этаж	№10	14:00	17:00	180

Редактирование и удаление маршрутов диспансеризации

Для редактирования маршрута диспансеризации выберите нужный маршрут двойным щелчком мыши или нажмите на кнопку «Изменить запись» в левой части окна.

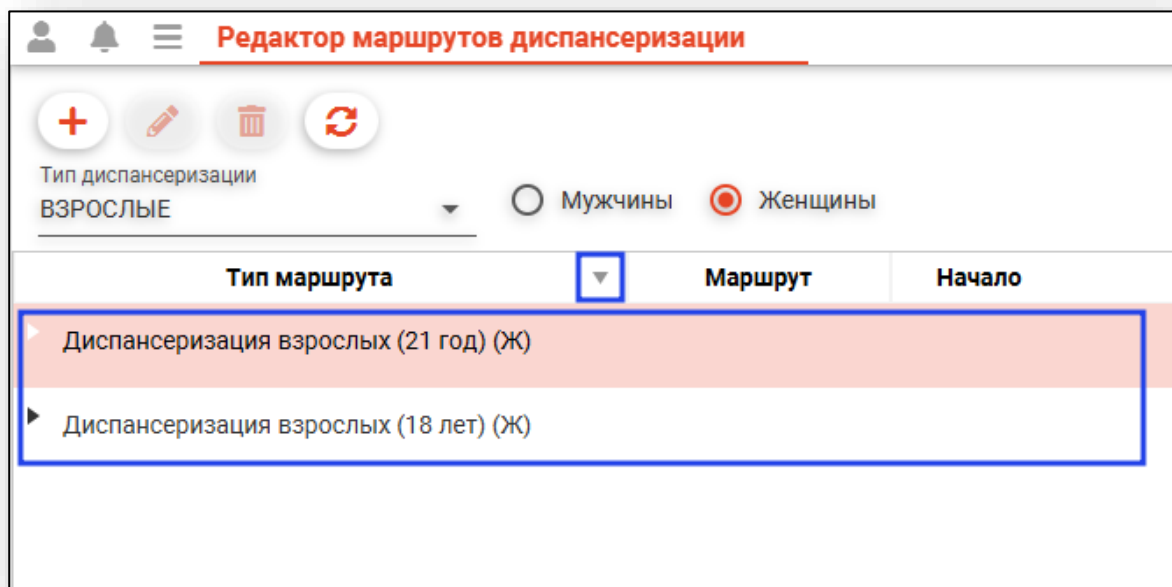


Для удаления маршрута, выберите нужный маршрут в списке, затем нажмите на кнопку «Удалить запись» в левой части окна.

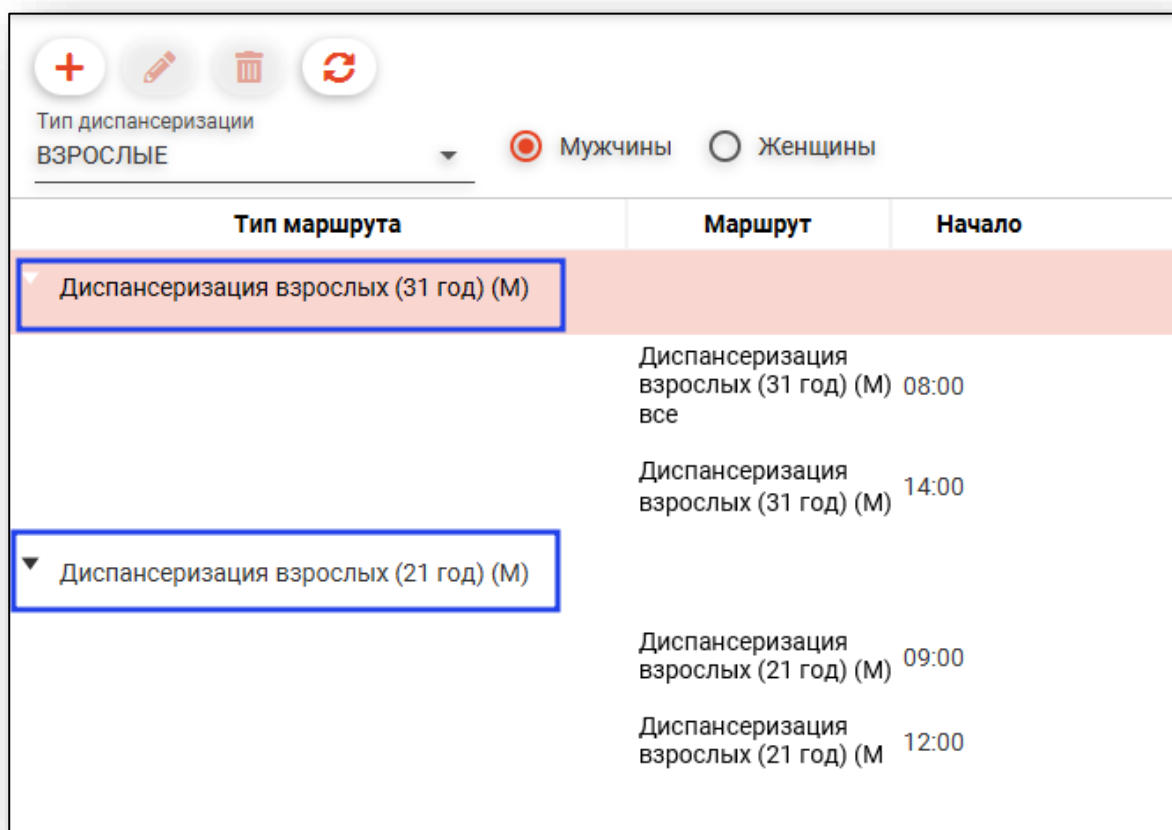


Сортировка и группировка списка маршрутов

Существует возможность сортировки списка маршрутов по столбцам. Для этого нажмите на нужный столбец.



Все маршруты группируются по типам.



Обновление списка маршрутов

Для обновления списка маршрутов нажмите на кнопку «Обновить список» в левой части окна.

