

**Программный комплекс «Квазар»**

**Модуль**  
**«Оповещение населения о**  
**диспансеризации»**

**Руководство пользователя**

---

## Оглавление

Описание модуля .....	3
Описание прав пользователей и ролей персонала .....	4
Начало работы с модулем.....	5
Загрузка журнала.....	6
Подтверждение оповещения пациента .....	7
Экспорт журнала .....	9

---

## Описание модуля

Модуль предназначен для учета оповещения пациентов, запланированных на диспансеризацию.

---

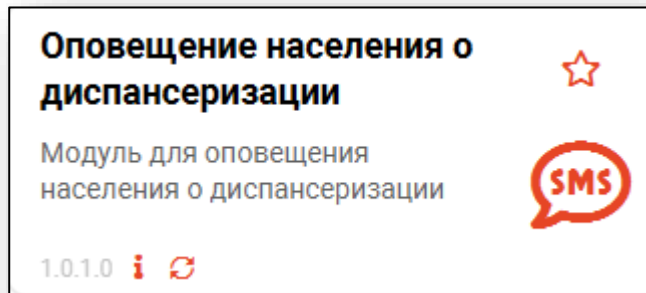
## Описание прав пользователей и ролей персонала

Для доступа к модулю «Оповещение населения о диспансеризации» требуется следующее право «Оповещение населения о диспансеризации» (для выдачи права обратитесь в [СТП МедСофт](#))

Роли персонала для данного модуля не используются.

## Начало работы с модулем

Зайдите в модуль «Оповещение населения о диспансеризации»



Откроется окно модуля.

The screenshot shows the main interface of the module. At the top, there is a header with the title 'Оповещение населения о диспансеризации'. Below the header, there are several filters and controls: 'Тип оповещения' (Требуется оповещения), 'Профосмотр' (checkbox), 'Год' (2022), 'Период' (Январь), 'Начало периода' (Декабрь), and 'Окончание периода' (Декабрь). There are also icons for a speech bubble, a funnel, and a refresh. Below this is a table with columns for patient information:

ФИО пациента	Дата рождения	Пол	Адрес	ЕНП	СНИЛС	Возраст	Статус	Участок	Месяц
Филатова Наталья Витальевна	19.08.2001	Ж	Боромежская область, г В...	4801464515408474	81988161558	21 год	Требуется оповещения	Участок 2	январь

## Загрузка журнала

При открытии модуля в журнале будет сформирован список пациентов, требующих оповещения.

Оповещение населения о диспансеризации

Тип оповещения: Telegram  Профосмотр Год: 2022 Период: Январь - Декабрь

Всего	Фильтры	ФИО пациента	Дата рождения	Пол	Адрес
1	<input type="checkbox"/>				
1	<input type="checkbox"/>	Белка Алина Петровна	10.08.1978	Ж	Воронежская область, г В...

Чтобы сформировать журнал по выбранным фильтрам, требуется выбрать тип оповещения, год и период планирования диспансеризации. после нажмите кнопку «Обновить».

Оповещение населения о диспансеризации

Тип оповещения: Требуется оповещения  Профосмотр Год: 2022 Период: Январь - Декабрь

Обновить

При необходимости выбрать параметр «Профосмотр» (для оповещения пациентов, запланированных на профосмотр)

Оповещение населения о диспансеризации

Тип оповещения: Требуется оповещения  Профосмотр Год: 2022

Если в системе есть информация за указанные даты, то в табличной части журнала отобразятся записи.

Оповещение населения о диспансеризации

Тип оповещения: Telegram  Профосмотр Год: 2022 Период: Январь - Декабрь

Всего	Фильтры	ФИО пациента	Дата рождения	Пол	Адрес	ЕНП	СНИЛС	Возраст
1	<input type="checkbox"/>							
1	<input type="checkbox"/>	Белка Алина Петровна	10.08.1978	Ж	Воронежская область, г В...	4894656879202014	08546168696	44 года

## Подтверждение оповещения пациента.

Чтобы подтвердить оповещение пациента, необходимо отметить одного или нескольких пациентов.

Оповещение населения о диспансеризации

Тип оповещения: Telegram  Профосмотр Год: 2022 Период: Январь - Декабрь

Всего		ФИО пациента	Дата рождения	Пол	Адрес	ЕНП
1	<input checked="" type="checkbox"/>	Белка Алина Петровна	10.08.1978	Ж	Воронежская область, г В...	4894656879202014

Нажмите на кнопку «Подтвердить оповещение пациента», либо правой кнопкой мыши и нажать кнопку «Подтвердить оповещение пациента»

Оповещение населения о диспансеризации

Тип оповещения: Telegram  Профосмотр Год: 2022 Период: Январь - Декабрь

Всего		ФИО пациента	Дата рождения	Пол	Адрес	ЕНП
1	<input checked="" type="checkbox"/>	Белка Алина Петровна	10.08.1978	Ж	Воронежская область, г В...	4894656879202014

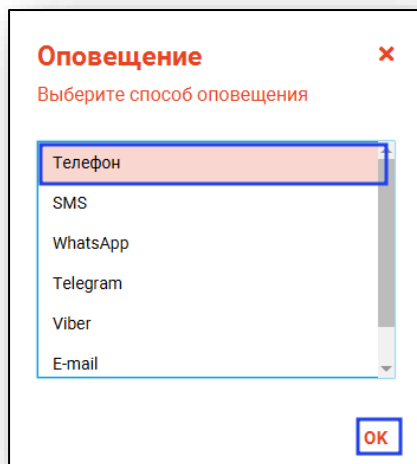
Оповещение населения о диспансеризации

Тип оповещения: Telegram  Профосмотр Год: 2022 Период: Январь - Декабрь

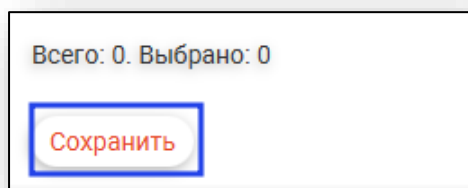
Всего		ФИО пациента	Дата рождения	Пол	Адрес	ЕНП
1	<input checked="" type="checkbox"/>	Белка Алина Петровна	10.08.1978	Ж	Воронежская область, г В...	4894656879202014

Подтвердить оповещение пациента

В открывшемся окне выберите способ оповещения и нажмите кнопку «ОК».



После необходимо нажать на кнопку «Сохранить» в нижнем левом углу модуля.

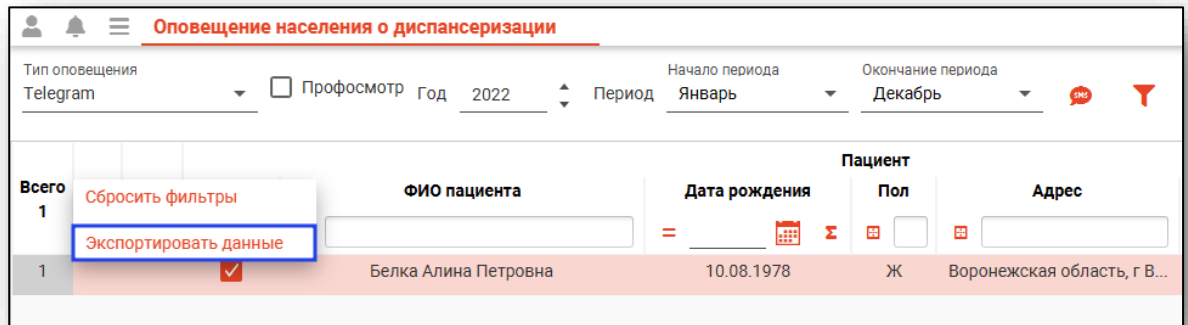


После нажатия на кнопку сохранить, пациенты отобразятся в выбранном типе оповещения.



## Экспорт журнала

«Журнал оповещения населения о диспансеризации» возможно экспортировать в формат CSV. Для этого необходимо сформировать журнал и нажать на кнопку «Экспортировать данные».



Откроется окно сохранения, в котором будет предложено присвоить имя файлу и место, куда его сохранить. Укажите нужные данные и нажмите на кнопку «Сохранить».

