

Программный комплекс «Квазар»

**Модуль
«Диспансеризация детей-
сирот»**

Руководство пользователя

Оглавление

| | |
|--|-----------|
| Описание модуля | 4 |
| Начало работы с модулем..... | 5 |
| Поиск пациента | 6 |
| Строка поиска | 7 |
| Расширенный поиск | 9 |
| Диспансеризация детей-сирот..... | 10 |
| Информация о пациенте | 10 |
| Первый этап..... | 14 |
| Прикрепление ЭПМЗ к исследованию | 18 |
| Автоматическое заполнение ранее проведённых исследований | 21 |
| Второй этап..... | 22 |
| Факторы риска | 23 |
| Диагнозы | 23 |
| Добавление диагноза | 23 |
| Редактирование диагноза | 25 |
| Удаление диагноза | 25 |
| Результаты диспансеризации | 26 |
| Назначения | 27 |
| Создание назначения | 27 |
| Редактирование назначения..... | 31 |
| Удаление назначения | 32 |
| Анализы..... | 33 |
| Создание заказа..... | 33 |
| Выбор услуги | 35 |
| Запись на процедуру | 37 |
| Отказ от услуг..... | 39 |
| Фильтрация заказов..... | 40 |
| Информация о заказе и отмена заказа | 41 |
| Результат | 41 |
| Печать направления | 42 |
| Диагностика..... | 42 |
| Создание нового направления | 43 |
| Фильтрация заказов..... | 45 |
| Открепление направления от случая..... | 45 |
| Прикрепление направления к случаю | 46 |
| Информация о направлении | 46 |
| Отмена направления | 47 |
| Печать направления | 47 |
| Результаты | 48 |
| Завершение случая..... | 49 |
| Подпись случая | 50 |

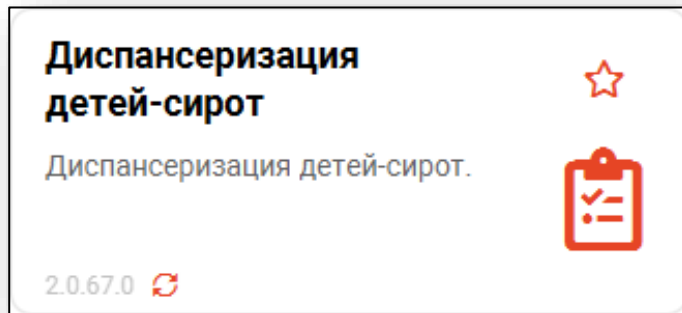
| | |
|----------------------|----|
| Экспорт талона | 53 |
| Печать..... | 56 |

Описание модуля

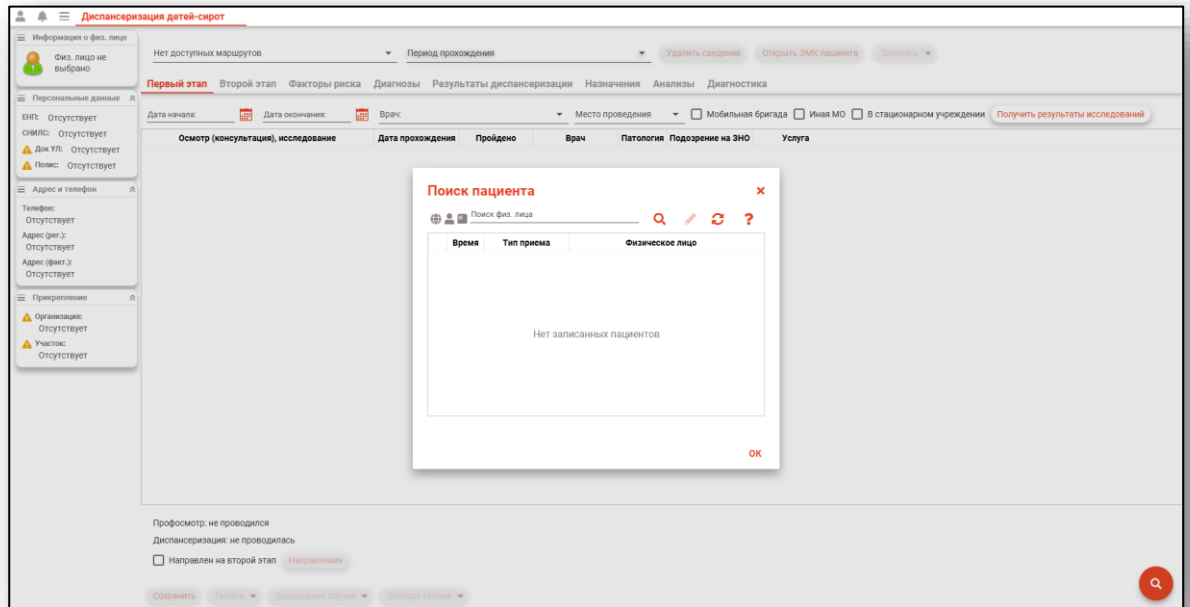
Модуль «Диспансеризация детей-сирот» предназначен для ведения профилактического медицинского осмотра и диспансеризации детей-сирот.

Начало работы с модулем

Выберите модуль «Диспансеризация детей-сирот».



Откроется окно модуля.



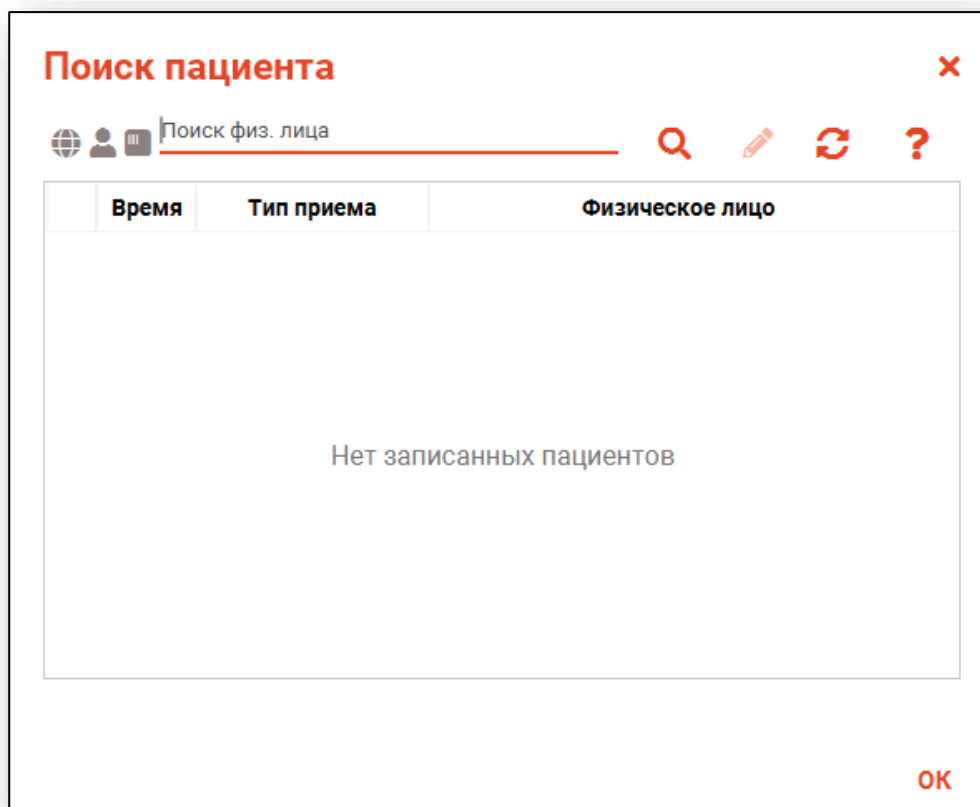
Поиск пациента

Для добавления сведений о диспансеризации необходимо осуществить поиск пациента. Окно поиска открывается автоматически при запуске модуля либо с помощью кнопки «Поиск пациента».

The screenshot displays the 'Диспансеризация детей-сирот' (Dispanserization of Orphan Children) web application. The interface is divided into several sections:

- Header:** Includes the title 'Диспансеризация детей-сирот', a notification bell, and a user profile icon. Below the header, there are dropdown menus for 'Нет доступных маршрутов' and 'Период прохождения', along with buttons for 'Удалить сведения', 'Открыть ЭМК пациента', and 'Закрыть'.
- Navigation:** A horizontal menu with tabs: 'Первый этап', 'Второй этап', 'Факторы риска', 'Диагнозы', 'Результаты диспансеризации', 'Назначения', 'Анализы', and 'Диагностика'. The 'Первый этап' tab is currently selected.
- Form Fields:** A row of input fields for 'Дата начала', 'Дата окончания', 'Врач', and 'Место проведения'. There are also checkboxes for 'Мобильная бригада', 'Иная МО', and 'В стационарном учреждении', and a button 'Получить результаты исследований'.
- Table:** A table with columns: 'Осмотр (консультация), исследование', 'Дата прохождения', 'Пройдено', 'Врач', 'Патология', 'Подозрение на ЗНО', and 'Услуга'. The table is currently empty.
- Left Sidebar (Personal Data):** A section titled 'Персональные данные' containing fields for 'ФИО: Отсутствует', 'СНИЛС: Отсутствует', 'Дек УИ: Отсутствует', and 'Полмс: Отсутствует'. Below this is 'Адрес и телефон' with fields for 'Телефон', 'Адрес (рег.)', 'Адрес (факт.)', and 'Адрес (факт.)'. At the bottom is 'Прикрепление' with fields for 'Организация: Отсутствует' and 'Участие: Отсутствует'.
- Footer:** A status section with the text 'Профосмотр: не проводился' and 'Диспансеризация: не проводилась'. There is a checkbox 'Направлен на второй этап' with a 'Направление' button. At the very bottom are buttons for 'Сохранить', 'Печать', 'Закрытие случая', and 'Экспорт данных', along with a search icon in a red circle.


Будет открыто окно поиска пациента.



Для поиска пациента в первую очередь необходимо найти физическое лицо. Поиск физического лица возможно осуществить двумя способами:

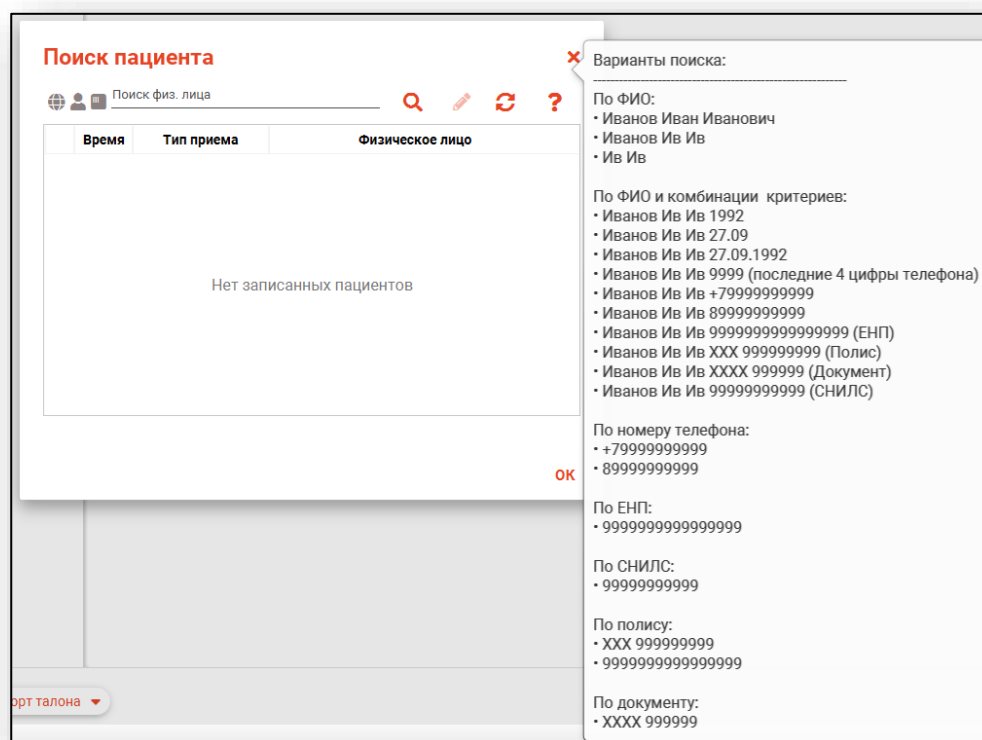
Строка поиска

Для вызова справки при поиске физического лица нажмите на кнопку «Справка».




Строка поиска является универсальной, в нее можно ввести:

- номер полиса;
- номер телефона;
- СНИЛС
- серия и номер паспорта (между серией и номером должен быть пробел)
- ФИО (полное, либо частями).



После ввода данных необходимо нажать на кнопку «Поиск».



Если в системе имеется более 25 записей, удовлетворяющих условиям поиска, будет открыто окно расширенного поиска.

Расширенный поиск

В случае, если по введенным данным идентифицировать физическое лицо однозначно невозможно, откроется окно расширенного поиска.

Расширенный поиск
✕

Сортировать по: фамилии имени отчеству ▲ дате рождения
Строк: 6

Критерии поиска

Фамилия Имя Отчество
Фил НАТ

Дата рождения

СНИЛС

ЕНП/Полис (серия номер)

Номер телефона

Документ (серия номер)

Найти
Сбросить

| ФИО | Д.р. (возраст) | СНИЛС | ЕНП | Телефон | Полис |
|--|-----------------|-------------|------------------|--------------|--|
| Филатова Наталья Ивановна Прикрепление *** | 22.09.1963 (59) | 78134476524 | 3647630890000621 | *** | 02012837374 Документ *** 20 09 063316 |
| Филимонова Нателла Прикрепление *** | 18.07.1965 (57) | | | *** | *** Документ *** |
| Филатова Наталья Васильевна Прикрепление *** Демонстрационная Поликлиника №1 | 25.04.1987 (36) | 58945806265 | 3650210882000429 | +79999999999 | 099 1234567890234687 Документ *** 2009 181094 |
| Филатова Наталья Евгеньевна Прикрепление *** | 30.07.1990 (32) | 65344527401 | 3654900883000927 | *** | 02021823284 Документ *** 20 14 762746 |
| Филатова Наталья Филипповна Прикрепление *** | 12.01.1995 (28) | 21254654654 | 4800264684968414 | +72225841684 | 4800264684968414 Документ *** 4201 218656 |
| Филатова Наталья Витальевна Прикрепление *** Поликлиника №86 | 19.08.1996 (26) | 81988161558 | 1361535462650504 | +71652123411 | 1361535462650504 Документ *** 1111 123456 |

ПРИНЯТЬ ОТМЕНА

Выбрать дополнительные параметры поиска возможно в левой части экрана.

Подробную информацию о поиске физического лица возможно изучить в инструкции [«Физические лица»](#).

Диспансеризация детей-сирот

Модуль «Диспансеризация детей-сирот» состоит из блока «Информация о пациенте» и вкладок «Первый этап», «Второй этап», «Факторы риска», «Диагнозы», «Результаты диспансеризации», «Назначения» и «Анализы».


Информация о пациенте

Блок «Информация о пациенте» содержит данные о ФИО пациента, его дате рождения, ЕНП, СНИЛС, адрес и телефон, информация о прикреплении.

| Профосмотр - 0 элементов | Дата прохождения | Пройдено | Врач | Патология | Подозрение на ЗНО | Услуга |
|--|------------------|--------------------------|------|-----------|-------------------|--------|
| Dispanserizatsiya - 18 elementov | | | | | | |
| Общий анализ крови | | <input type="checkbox"/> | | | | |
| Исследование уровня глюкозы в крови | | <input type="checkbox"/> | | | | |
| Общий анализ мочи | | <input type="checkbox"/> | | | | |
| Ультразвуковое исследование органов брюшной полости | | <input type="checkbox"/> | | | | |
| Ультразвуковое исследование органов репродуктивной сферы | | <input type="checkbox"/> | | | | |
| Ультразвуковое исследование сердца | | <input type="checkbox"/> | | | | |
| Ультразвуковое исследование щитовидной железы | | <input type="checkbox"/> | | | | |
| Электрокардиография | | <input type="checkbox"/> | | | | |
| Осмотр врачом-педиатром | | <input type="checkbox"/> | | | | |
| Осмотр врачом-неврологом | | <input type="checkbox"/> | | | | |
| Осмотр врачом-детским хирургом | | <input type="checkbox"/> | | | | |
| Осмотр врачом-травматологом-ортопедом | | <input type="checkbox"/> | | | | |
| Осмотр врачом-оториноларингологом | | <input type="checkbox"/> | | | | |
| Осмотр врачом-психиатром детским | | <input type="checkbox"/> | | | | |
| Осмотр врачом-офтальмологом | | <input type="checkbox"/> | | | | |

Маршрут профосмотра указан в зависимости от возраста пациента. Так же можно поставить отметку, была ли проведена диспансеризация мобильной бригадой, в иной МО или в стационарном учреждении и выбрать место проведения из выпадающего списка.

Кнопка «Удалить сведения» становится доступна после сохранения случая. Таким образом возможно удалить все сведения о диспансеризации/профосмотре за последний год.



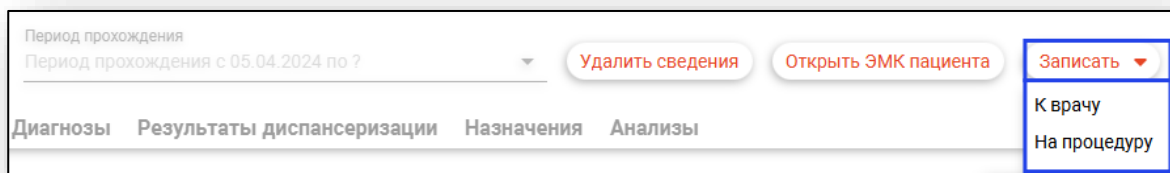
Маршрут: Диспансеризация детей сирот (6 лет) (M) | Период прохождения: Период прохождения с 20.09.2024 по 20.09.2024 | **Удалить сведения** | Открыть ЭМК пациента | Записать ▾

При нажатии на кнопку «Открыть ЭМК пациента» открывается электронная медицинская карта.



Маршрут: Диспансеризация детей сирот (6 лет) (M) | Период прохождения: Период прохождения с 20.09.2024 по 20.09.2024 | Удалить сведения | **Открыть ЭМК пациента** | Записать ▾

Для записи пациента нажмите на кнопку «Записать». В открывшемся меню выберите необходимый вариант.




Период прохождения: Период прохождения с 05.04.2024 по ? | Удалить сведения | Открыть ЭМК пациента | **Записать ▾**

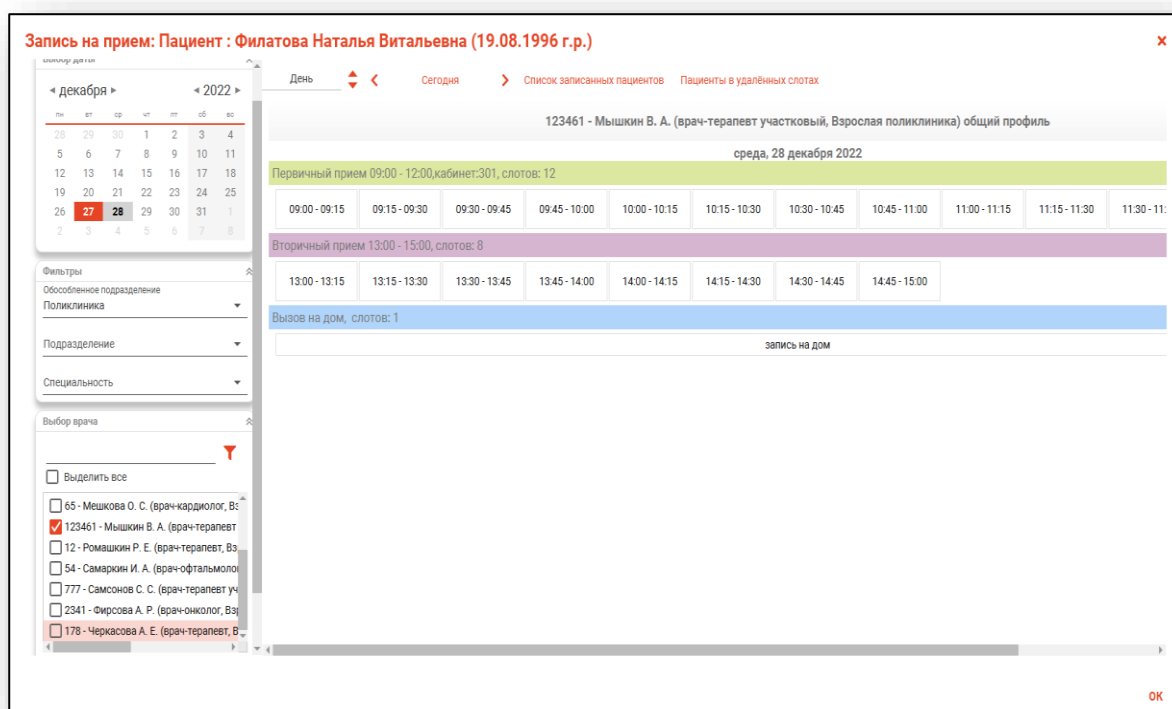
Диагнозы | Результаты диспансеризации | Назначения | Анализы

К врачу
На процедуру

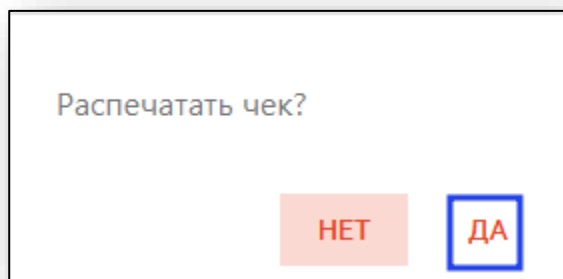
При выборе пункта «К врачу» во всплывающем окне будут отображаться все слоты из расписания, у которых в источнике записи есть источник «Врач».



Выберите подразделение, специальность, врача и дату. В календаре присутствует цветовая индикация наличия расписания.



Для выбора времени записи нажмите на соответствующую строчку правой кнопкой мыши и выберите из диалогового окна «Записать (Источник: врач)», либо два раза кликните левой кнопкой мыши по нужной строке. В появившемся окне, если требуется печать чека, то выберите «Да».



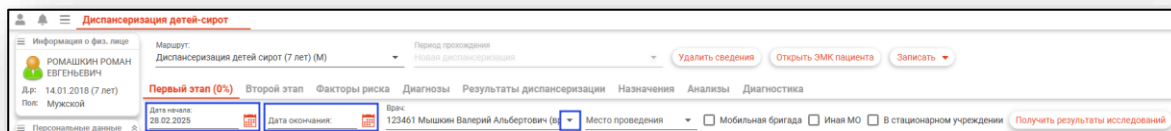
Запись на процедуру осуществляется аналогичным образом. Подробную информации о способе записи в регистратуру возможно изучить в инструкции «Регистратура 2022».

Для удаления результатов одного исследования необходимо нажать правой кнопкой мыши на строке с необходимым исследованием и выбрать «Очистить результат исследования».

| Осмотр (консультация), исследование | Дата прохождения | Пройдено | Врач | Па |
|-------------------------------------|------------------|---------------------------------|--------------------|----|
| Профосмотр - 0 элементов | | | | |
| ▼ Диспансеризация - 15 элементов | | | | |
| Общий анализ крови | 06.04.2023 | Да | 178 Черкасова А... | |
| Исследование уровня глюкозы в крови | 06.04.2023 | Да | 178 Черкасова А... | |
| Общий анализ мочи | | Очистить результат исследования | | |

Первый этап

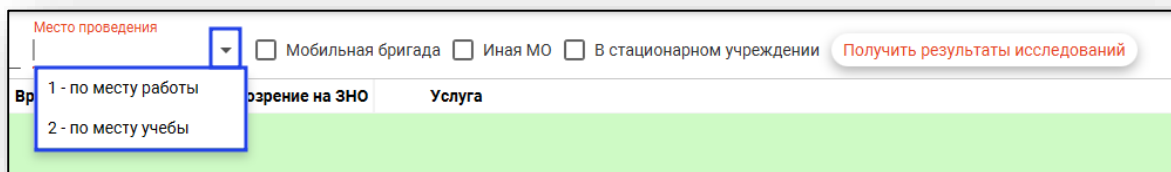
Для заполнения информации о прохождении первого этапа диспансеризации, внесите дату начала и окончания прохождения диспансеризации. Из выпадающего списка возможно выбрать врача, проводившего диспансеризацию пациента. По умолчанию в поле «Врач» будет указан текущий пользователь. Также существует возможность поставить отметку, была ли диспансеризация проведена мобильной бригадой, в иной МО либо в стационарном учреждении.



Скриншот интерфейса системы диспансеризации детей-сирот. В верхней части отображается информация о пациенте: РОМАШКИН РОМАН ЕВГЕНЬЕВИЧ, дата рождения 14.01.2018 (7 лет), пол мужской. В центре — панель этапов: «Первый этап (0%)» выделен красной рамкой. Справа от него — «Второй этап», «Факторы риска», «Диагнозы», «Результаты диспансеризации», «Назначения», «Анализы», «Диагностика». В нижней части панели — поля для «Дата начала» (29.02.2025) и «Дата окончания», поле «Врач» со значением «123461 Мышкин Валерий Альбертович (в)», выпадающий список «Место проведения» (выделен синим квадратом) и три чекбокса: «Мобильная бригада», «Иная МО», «В стационарном учреждении». В правом нижнем углу панели — кнопка «Получить результаты исследований».

Поле «Место проведения» заполняется из выпадающего списка.

Доступность поля «Место проведения» зависит от региональных настроек Квазар 4.



Скриншот выпадающего списка «Место проведения». Список открыт, показывая два варианта: «1 - по месту работы» и «2 - по месту учебы». В фоне видны чекбокса «Мобильная бригада», «Иная МО», «В стационарном учреждении» и кнопка «Получить результаты исследований».

Чтобы внести информацию о проведенном осмотре (консультации), исследовании откройте нужный элемент профосмотра двойным кликом.

Из выпадающего списка возможно внести МО, выполнившую услугу и врача, проводившего манипуляцию. По умолчанию указан врач, проводивший диспансеризацию. Дата прохождения по умолчанию – дата начала прохождения диспансеризации. Изменить дату возможно нажав на «Календарь», либо установив курсив в поле даты. Сведения о прохождении манипуляции устанавливается из выпадающего списка.


Осмотр врачом-педиатром ✕

▼ Основные данные

МО, выполнившая услугу ▼

Врач
178 Черкасова Алина Евгеньевна (врач-терапевт, Взрослая поликлиника) ▼


Услуга
B04.031.002 - Профилактический прием (осмотр, консультация) врача-педиатра ▼

Дата прохождения 06.02.2024  Пройдено 1 - Да ▼

Патология Подозрение на ЗНО

▼ Результат

Рост _____ Вес _____ Окружность головы _____ Окружность груди _____

Нарушения физического развития 

▼ Оценка психического развития

Нарушения психомоторной сферы Нарушение интеллекта Нарушение эмоционально-вегетативной сферы

СОХРАНИТЬ

При патологии и подозрении на ЗНО возможно поставить об этом отметку.

Осмотр врачом-педиатром ✕

▼ Основные данные

МО, выполнившая услугу ▼

Врач
178 Черкасова Алина Евгеньевна (врач-терапевт, Взрослая поликлиника) ▼

Услуга
B04.031.002 - Профилактический прием (осмотр, консультация) врача-педиатра ▼

Дата прохождения Пройдено
06.02.2024 1 - Да ▼

Патология Подозрение на ЗНО

▼ Результат

Рост Вес Окружность головы Окружность груди

Нарушения физического развития ✎

▼ Оценка психического развития

Нарушения психомоторной сферы Нарушение интеллекта Нарушение эмоционально-вегетативной сферы

СОХРАНИТЬ

При осмотре врачом-педиатром возможно заполнить поля «Рост», «Вес», «Окружность головы», «Окружность груди». Поле «Нарушение физического развития» заполняется с помощью кнопки «Выбрать значение из списка».

При необходимости поставьте отметки «Нарушение психомоторной сферы», «Нарушение интеллекта» и «Нарушение эмоционально-вегетативной сферы».

Внесенные данные отобразятся во вкладке первого этапа диспансеризации.

| Осмотр (консультация), исследование | Дата прохождения | Пройдено | Врач | Патология | Подозрение на ЗНО | Услуга | Диагноз до | Диагноз во время |
|---|------------------|----------|--------------------|--------------------------|--------------------------|-------------|------------|------------------|
| Профосмотр - 0 элементов | | | | | | | | |
| ▼ Диспансеризация - 15 элементов | | | | | | | | |
| Общий анализ крови | | | | <input type="checkbox"/> | <input type="checkbox"/> | | | |
| Исследование уровня глюкозы в крови | | | | <input type="checkbox"/> | <input type="checkbox"/> | | | |
| Общий анализ мочи | 18.05.2022 | Да | 178 Черкасова А... | <input type="checkbox"/> | <input type="checkbox"/> | В03.016.006 | | |
| Ультразвуковое исследование органов брюшной полости | | | | <input type="checkbox"/> | <input type="checkbox"/> | | | |
| Ультразвуковое исследование сердца | | | | <input type="checkbox"/> | <input type="checkbox"/> | | | |
| Электрокардиография | 18.05.2022 | Да | 178 Черкасова А... | <input type="checkbox"/> | <input type="checkbox"/> | A05.10.001 | | |
| Осмотр врачом-педиатром | 18.05.2022 | Да | 178 Черкасова А... | <input type="checkbox"/> | <input type="checkbox"/> | B04.031.002 | | |
| Осмотр врачом-неврологом | | | | <input type="checkbox"/> | <input type="checkbox"/> | | | |
| Осмотр врачом-детским хирургом | | | | <input type="checkbox"/> | <input type="checkbox"/> | | | |
| Осмотр врачом-травматологом-ортопедом | | | | <input type="checkbox"/> | <input type="checkbox"/> | | | |
| Осмотр врачом-оториноларингологом | | | | <input type="checkbox"/> | <input type="checkbox"/> | | | |
| Осмотр врачом-психиатром детским | | | | <input type="checkbox"/> | <input type="checkbox"/> | | | |
| Осмотр врачом-офтальмологом | | | | <input type="checkbox"/> | <input type="checkbox"/> | | | |
| Осмотр врачом-детским стоматологом | | | | <input type="checkbox"/> | <input type="checkbox"/> | | | |
| Осмотр врачом-детским урологом-андрологом | | | | <input type="checkbox"/> | <input type="checkbox"/> | | | |

Внесите информацию о прохождении диспансеризации и нажмите на кнопку «Сохранить». Для направления пациента на второй этап диспансеризации, поставьте отметку «Направлен на второй этап» и нажмите на кнопку «Направления».

| Осмотр (консультация), исследование | Дата прохождения | Пройдено | Врач | Патология | Подозрение на ЗНО | Услуга | Диагноз до | Диагноз во время |
|---|------------------|----------|--------------------|-------------------------------------|--------------------------|-------------|------------|------------------|
| Профосмотр - 0 элементов | | | | | | | | |
| ▼ Диспансеризация - 15 элементов | | | | | | | | |
| Общий анализ крови | 18.05.2022 | Да | 178 Черкасова А... | <input type="checkbox"/> | <input type="checkbox"/> | В03.016.002 | | |
| Исследование уровня глюкозы в крови | 18.05.2022 | Да | 178 Черкасова А... | <input type="checkbox"/> | <input type="checkbox"/> | A09.05.023 | | |
| Общий анализ мочи | 18.05.2022 | Да | 178 Черкасова А... | <input type="checkbox"/> | <input type="checkbox"/> | В03.016.006 | | |
| Ультразвуковое исследование органов брюшной полости | 18.05.2022 | Да | 178 Черкасова А... | <input type="checkbox"/> | <input type="checkbox"/> | A04.16.001 | | |
| Ультразвуковое исследование сердца | 18.05.2022 | Да | 178 Черкасова А... | <input checked="" type="checkbox"/> | <input type="checkbox"/> | A04.10.002 | | |
| Электрокардиография | 18.05.2022 | Да | 178 Черкасова А... | <input type="checkbox"/> | <input type="checkbox"/> | A05.10.001 | | |
| Осмотр врачом-педиатром | 18.05.2022 | Да | 178 Черкасова А... | <input type="checkbox"/> | <input type="checkbox"/> | B04.031.002 | | |
| Осмотр врачом-неврологом | | | | <input type="checkbox"/> | <input type="checkbox"/> | | | |
| Осмотр врачом-детским хирургом | | | | <input type="checkbox"/> | <input type="checkbox"/> | | | |
| Осмотр врачом-травматологом-ортопедом | | | | <input type="checkbox"/> | <input type="checkbox"/> | | | |
| Осмотр врачом-оториноларингологом | | | | <input type="checkbox"/> | <input type="checkbox"/> | | | |
| Осмотр врачом-психиатром детским | | | | <input type="checkbox"/> | <input type="checkbox"/> | | | |
| Осмотр врачом-офтальмологом | | | | <input type="checkbox"/> | <input type="checkbox"/> | | | |
| Осмотр врачом-детским стоматологом | | | | <input type="checkbox"/> | <input type="checkbox"/> | | | |
| Осмотр врачом-детским урологом-андрологом | | | | <input type="checkbox"/> | <input type="checkbox"/> | | | |

Профосмотр: не проводился
 Диспансеризация: выполнено 46% мероприятий.
 Направлен на второй этап [Направления](#)

Сохранить Печать Завершение случая Экспорт талона

Откроется новое окно «Направления на второй этап». Отметьте услуги, которые необходимо пройти пациенту на втором этапе диспансеризации. После выбора необходимых услуг нажмите «Ок».

Направления на второй этап ✕


| | Услуга | Дата направления |
|-------------------------------------|-------------------------|------------------|
| <input checked="" type="checkbox"/> | Консультация кардиолога | 06.09.2021 |
| <input type="checkbox"/> | Консультация невролога | |
| <input type="checkbox"/> | Консультация хирурга | |
| | | |
| | | |
| | | |
| | | |
| | | |
| | | |
| | | |

ОК

Прикрепление ЭПМЗ к исследованию

Для прикрепления ЭПМЗ к исследованию нажмите на кнопку «Выбрать ЭПМЗ».

Осмотр врачом-педиатром ✕


Прикрепленное ЭПМЗ 

▼ Основные данные

МО, выполнившая услугу ▼

Врач
178 Черкасова Алина Евгеньевна (врач-терапевт, Взрослая поликлиника) ▼


Услуга
В04.031.002 - Профилактический прием (осмотр, консультация) врача-педиатра ▼

Дата прохождения 22.11.2024  Пройдено
1 - Да ▼

Патология Подозрение на ЗНО

▼ Результат

Рост Вес Окружность головы Окружность груди

Нарушения физического развития 

▼ Оценка психического развития

Нарушения психомоторной сферы Нарушение интеллекта Нарушение эмоционально-вегетативной сферы

СОХРАНИТЬ

Будет открыто новое окно «Выбор ЭПМЗ для прикрепления».

Для выбора будут отображены завершённые амбулаторные случаи, с проведённым осмотром не ранее 3-х месяцев с даты начала этапа.



Поставьте отметку напротив случая, который необходимо прикрепить, и нажмите «Ок» для сохранения внесённых данных.

Выбор ЭПМЗ для прикрепления ✕

Пациент

РОМАШКИН РОМАН ЕВГЕНЬЕВИЧ 14.01.2018 (6 лет)
ЕНП 4894189720000310 СНИЛС 37659457245
тел.: +7 (325) 301-77-00

Записи пациента:

▼ **Фильтры**

По дате: с: 22.08.2024 по: 22.11.2024

Тип ЭПМЗ Мои записи

▼ 20.09.2024 - История развития ребенка (Поликлиника №86, врач-педиатр)

22.11.2024 - Амбулаторный случай, педиатрический профиль (Поликлиника №86, врач-терапевт) <Z00.1>

Амбулаторный случай 22.11.2024 (Случай завершен)

Общая информация:

Организация: Поликлиника №86
Создавший: Черкасова А. Е. (врач-терапевт)
Дата создания: 22.11.2024 12:20
Профиль ЭПМЗ: Педиатрический профиль

Сведения о случае:

Дата: 22.11.2024 12:15
Врач: Черкасова А. Е. (врач-терапевт)
Тип случая обслуживания: Первичный
Цель обслуживания: Лечебно-диагностическая
Диагноз: Z00.1 - Рутинное обследование состояния здоровья ребенка (Основное заболевание)
Подозрение на ЗНО: **Нет**
Статус: Случай завершен
Статус отправки СЭМД: **Не отправлен**
Примечание СЭМД: -
Статус отправки РЭМД: **Не отправлен**

Информация об оплате:

Вид оплаты: ОМС
Талон: -
Статус ОМС: -
Примечание: -

ОК

Выбранный случай будет прикреплен к исследованию.

Осмотр врачом-педиатром

Прикрепленное ЭПМЗ
22.11.2024 - Амбулаторный случай, Поликлиника №86 (врач-терапевт)

▼ Основные данные

МО, выполнившая услугу

Врач
178 Черкасова Алина Евгеньевна (врач-терапевт, Взрослая поликлиника)

Услуга
B04.031.002 - Профилактический прием (осмотр, консультация) врача-педиатра

Дата прохождения
22.11.2024

Пройдено
1 - Да

Патология Подозрение на ЗНО

▼ Результат

Рост _____ Вес _____ Окружность головы _____ Окружность груди _____

Нарушения физического развития

▼ Оценка психического развития

Нарушения психомоторной сферы Нарушение интеллекта Нарушение эмоционально-вегетативной сферы

СОХРАНИТЬ

Для просмотра ЭПМЗ нажмите на кнопку «Открыть ЭПМЗ».

Осмотр врачом-педиатром

Прикрепленное ЭПМЗ
22.11.2024 - Амбулаторный случай, Поликлиника №86 (врач-терапевт)

▼ Основные данные

Будет открыто новое окно просмотра прикрепленного случая.

Амбулаторный случай, педиатрический профиль (Поликлиника №86) <Случай завершен>

РОМАШКИН РОМАН ЕВГЕНЬЕВИЧ 14.01.2018 (6 лет) ЕНП 4894189720000310 СНИЛС 37659457245 тел.: +7 (325) 301-77-00 ID 13074

▼ Сведения о случае:

Тип случая обслуживания:*
1 - Первичный

Вид оплаты:*
ОМС

ШРМ (балл/уровень):

Цель обслуживания:*
1 - Лечебно-диагностическая

Направление:

Посещения: (1)

22.11.2024 - Посещение врача (врач-терапевт) <Z00.1>

Случай обслуживания:
1 - Законченный

Результат обращения:
301 - Лечение завершено

Исход заболевания:
301 - Выздоровление

Посещение врача: 22.11.2024 <Z00.1>

Дата приема* 22.11.2024 Время* 12:15 Место посещения* 1 - поликлиника Место обслуживания* 1 - Кабинет врача Врач* 178 Черкасова А. Е. (врач) След. посещение:

Осмотр Услуги (1) ❄️ Анализы Диагностика ЭЛН Направления Смотровой кабинет Вакцинация Онкология ГИС

Жалобы:*
Активно жалоб не предъявляет

Анамнез:

Объективно*
Сопровождающий на приеме: мать; Дата последнего посещения ДОУ: 21.11.2024; Эпидемиологический анамнез: благополучный эпид. анамнез
Антропометрические данные: Рост: 120 см, Вес: 31 кг
Состояние кожных покровов: цвет: телесный; влажность: обычной влажности, тургор: нормальный; подкожно-жировая клетчатка: нормальное
Периферические лимфоузлы: не увеличены; Видимые слизистые оболочки: цвет: розовый; влажность: умеренной влажности
Дыхание: аускультативно дыхание: пузырьное, одышка: отсутствует, хрипы: отсутствуют, перкуссия: звук легочный
Сердечно-сосудистая система: тоны сердца: звучные, наличие шумов: систолический шум слева от грудины, границы сердца: нормальные, ритм сердца: ритмичные
Органы брюшной полости: вздутие живота: не вздут, мягкость живота: мягкий, болезненность живота: безболезненный, передняя брюшная стенка: не изменена, печень: не пальпируется, селезенка: не пальпируется, перистальтика: выслушивается активная
Мочепускание: Свободное, безболезненное; Стул: Нормальный, оформленный

Предварительный диагноз: Состояние пациента* Удовлетворительное Подозрение на ЗНО

Основной диагноз: Характер основного заболевания:

Diagnos (описание):
Z00.1 - Рутинное обследование состояния здоровья ребенка (основное заболевание)

Лечение:
Гимнастика: I комплекс

Создано: 22.11.2024 - Черкасова А. Е., врач-терапевт

Сохранить Печать Завершение случая Экспорт талона Экспорт документа

Автоматическое заполнение ранее проведённых исследований

Если у пациента уже имеются актуальные результаты исследований, то можно использовать автоматическое заполнение исследований первого этапа диспансеризации. Для этого требуется нажать кнопку «Получить результаты исследований».

Маршрут: Диспансеризация детей сирот (7 лет) (M) Период проведения: Новая диспансеризация Удалить сведения Открыть ЭМК пациента Записать

Первый этап (0%) Второй этап Факторы риска Диагнозы Результаты диспансеризации Назначения Анализы Диагностика

Дата начала: 28.02.2025 Дата окончания: Врач: 123461 Мышкин Валерий Альбертович (вг) Место проведения: Мобильная бригада Иная МО В стационарном учреждении **Получить результаты исследований**

Откроется окно выбора проведённых ранее исследований с результатами.

Заполнение проведённых ранее исследований ✕

| Заполнить | Осмотр (консультация), исследование | Имеющийся результат |
|--------------------------|-------------------------------------|---|
| <input type="checkbox"/> | Флюорография легких (КТ) | <p style="margin: 0;">Флюорография</p> <p style="margin: 0; font-size: small;">Дата прохождения: 17.09.2020</p> <p style="margin: 0; font-size: small;">Патология: Да</p> |

Выберите исследования, которые нужно прикрепить к первому этапу диспансеризации пациента, и нажмите «ОК». После этого результаты будут прикреплены и отображены в таблице.

| | | |
|--------------------------|------------|----------------|
| Флюорография легких (КТ) | 17.09.2020 | Да (перезачёт) |
|--------------------------|------------|----------------|

Второй этап

Во вкладке «Второй этап» необходимо внести дату начала и окончания прохождения второго этапа диспансеризации и врача

Первый этап (100%)
Второй этап
Факторы риска
Диагнозы
Результаты диспансеризации
Назначения
Анализы
Диагностика

Дата начала:

Дата окончания:

Врач:

Место проведения:

Мобильная бригада
 Иная МО

В перечне осмотров (консультаций), исследований будут активны только те, на которые выписали направления при направлении на второй этап. Чтобы внести информацию о проведенном осмотре (консультации), исследовании откройте нужный элемент профосмотра двойным кликом.

| Осмотр(консультация), исследование | Дата направления | Дата прохождения | Пройдено | Врач | Патология | Подозрение на ЗНО | Диагноз до | Диагноз во время |
|------------------------------------|------------------|------------------|----------|-------------------|-------------------------------------|--------------------------|------------|------------------|
| Консультация кардиолога | 27.06.2021 | 27.06.2021 | Да | Арсеньева Свет... | <input checked="" type="checkbox"/> | <input type="checkbox"/> | | |
| Консультация невролога | | | | | <input type="checkbox"/> | <input type="checkbox"/> | | |
| Консультация хирурга | | | | | <input type="checkbox"/> | <input type="checkbox"/> | | |

Внесение данных об осмотрах (консультациях) аналогично внесению данных на первом этапе диспансеризации. После внесения данных нажмите на кнопку «Сохранить».

Факторы риска

Поставьте отметку при наличии факторов риска.

The screenshot shows a navigation bar with tabs: 'Первый этап (100%)', 'Второй этап', 'Факторы риска' (highlighted), 'Диагнозы', 'Результаты диспансеризации', 'Назначения', 'Анализы', and 'Диагностика'. Below the navigation bar is a table with two columns: 'Фактор' and 'Дата выявления'. A single row is visible with the factor 'Развитие психических расстройств' and an unchecked checkbox in the 'Фактор' column.

При двойном клике на фактор риска откроется окно редактирования. Поле «Рекомендации» заполняется вручную.

The screenshot shows a modal window titled 'Фактор риска' with a close button (X). The form contains the following fields: 'Фактор' (Factor) with the value 'Развитие психических расстройств', 'Дата выявления' (Date of detection) with the value '24.09.2024' and a calendar icon, and a large text input field for 'Рекомендации' (Recommendations). An 'OK' button is located at the bottom right of the window.

Для сохранения нажмите «Ок».

Диагнозы

Во вкладке «Диагнозы» возможно поставить выявленный диагноз пациенту.

Добавление диагноза

Чтобы добавить новый диагноз, нажмите на кнопку «Добавить запись».

The screenshot shows a navigation bar with tabs: 'Первый этап (100%)', 'Второй этап', 'Факторы риска', 'Диагнозы' (highlighted), 'Результаты диспансеризации', 'Назначения', 'Анализы', and 'Диагностика'. Below the navigation bar is a toolbar with three icons: a plus sign (+), an edit icon (pencil), and a delete icon (trash). Below the toolbar is a table with five columns: 'Диагноз', 'Дата постановки', 'Тип диагноза', 'Характер заболевания', and 'Диспансерное наблюдение'. The table is currently empty.

Откроется новое окно «Добавить диагноз».

По умолчанию дата постановки диагноза устанавливается текущим числом. Чтобы установить дату постановки диагноза, отличную от текущей, внесите нужную дату вручную либо воспользуйтесь «Календарем». Из выпадающего списка выберите тип и характер заболевания, укажите информацию о диспансерном наблюдении (при наличии). Чтобы добавить диагноз, нажмите на кнопку «Выбрать значение из списка».

Добавить диагноз ×

Дата постановки
06.09.2021

Выявлен впервые

Тип диагноза
Основное заболевание ▼

Диагноз
Q21.0 - Дефект межжелудочковой перегородки

Характер заболевания ▼
Поле обязательно для заполнения

Диспансерное наблюдение ▼

OK

При постановке пациента на диспансерное наблюдение по диагнозу, откроется окно уведомления.

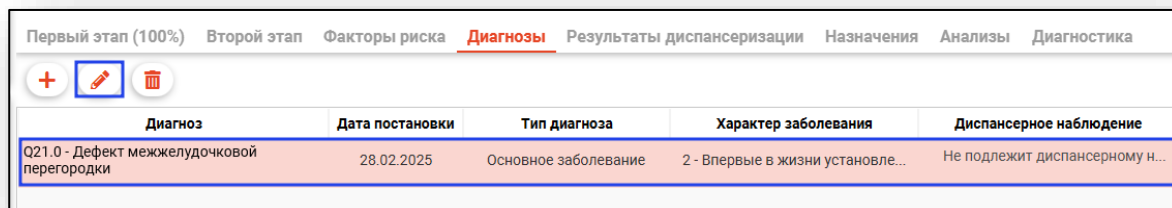
Добавить в ЭМК диспансерное наблюдение по диагнозу "Q21.0"?

НЕТ **ДА**

При выборе «Да» в блоке «Сигнальная информация» ЭМК пациента будет отображено созданное диспансерное наблюдение.

Редактирование диагноза

Чтобы внести изменения в существующий диагноз, выберите его из списка и нажмите на кнопку «Изменить запись» либо откройте нужный диагноз двойным кликом.

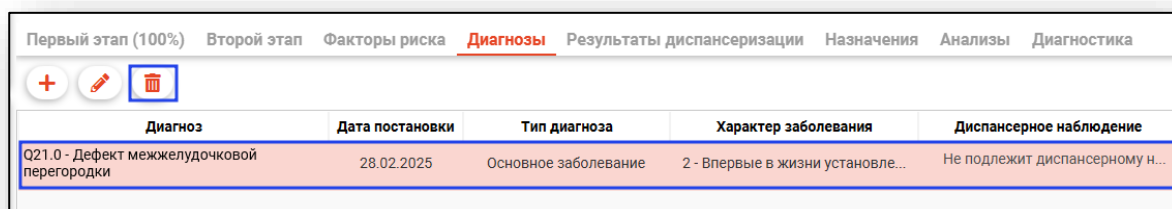


| Диагноз | Дата постановки | Тип диагноза | Характер заболевания | Диспансерное наблюдение |
|--|-----------------|----------------------|----------------------------------|--------------------------------|
| Q21.0 - Дефект межжелудочковой перегородки | 28.02.2025 | Основное заболевание | 2 - Впервые в жизни установле... | Не подлежит диспансерному н... |

Редактирование диагноза аналогично его созданию, внесите нужные изменения и нажмите на кнопку «Ок».

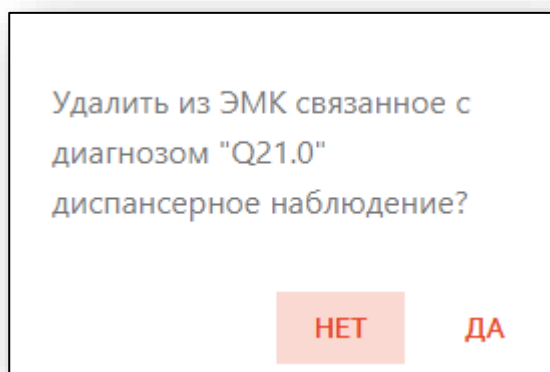
Удаление диагноза

Чтобы удалить поставленный диагноз, выберите диагноз из списка одним кликом и нажмите на кнопку «Удалить запись».



| Диагноз | Дата постановки | Тип диагноза | Характер заболевания | Диспансерное наблюдение |
|--|-----------------|----------------------|----------------------------------|--------------------------------|
| Q21.0 - Дефект межжелудочковой перегородки | 28.02.2025 | Основное заболевание | 2 - Впервые в жизни установле... | Не подлежит диспансерному н... |

Если у пациента есть активное диспансерное наблюдение по выбранному диагнозу, появится уведомление.



Удалить из ЭМК связанное с диагнозом "Q21.0" диспансерное наблюдение?

НЕТ ДА

При выборе «Да» из блока «Сигнальная информация» в ЭМК пациента будет удалено диспансерное наблюдение с выбранным диагнозом.

При выборе «Нет» выбранный диагноз будет удален, но в блоке «Сигнальная информация» в ЭМК пациента наблюдение по диагнозу будет активным.

Результаты диспансеризации

Во вкладке «Результаты диспансеризации» возможно внести группу состояния здоровья по первому и второму этапу диспансеризации. Заполнить поля «Группа состояния здоровья» и «Группа для занятий физической культуры» возможно из выпадающего списка.

Первый этап (100%) Второй этап Факторы риска Диагнозы **Результаты диспансеризации** Назначения Анализы Диагностика

Группа состояния здоровья (I ЭТАП):
1 - I

Группа состояния здоровья (II ЭТАП):

Группа для занятий физической культурой (I ЭТ):
1 - I

Группа для занятий физической культурой:

Установлено диспансерное наблюдение

Диспансерное наблюдение

Если было установлено диспансерное наблюдение, поставьте об этом отметку и выберите, кем было установлено диспансерное наблюдение. Заполнить поле возможно из выпадающего списка.

Первый этап (100%) Второй этап Факторы риска Диагнозы **Результаты диспансеризации** Назначения Анализы Диагностика

Группа состояния здоровья (I ЭТАП):
1 - I

Группа состояния здоровья (II ЭТАП):

Группа для занятий физической культурой (I ЭТ):
1 - I

Группа для занятий физической культурой:

Установлено диспансерное наблюдение

Диспансерное наблюдение

1 - Врачом (фельдшером) отделения (кабинета) медицинской профилактики или центра здоровья

2 - Врачом-специалистом

3 - Врачом-терапевтом (педиатром)

4 - Фельдшером фельдшерского здравпункта или фельдшерско-акушерского пункта

Дано направление к врачу-сердечно-сосудистому хирургу

Дано направление к врачу - психиатру(наркологу) в связи с выявленным риском пагубного употребления алкоголя

Дано направление к врачу - психиатру(наркологу) в связи с выявленным риском потребления наркотических веществ

Отметьте, было ли назначено пациенту лечение и был ли направлен пациент к другим специалистам.

Поля «Рекомендации по формированию ЗОЖ, режиму дня, питанию, физическому развитию, иммунопрофилактике, занятиям ФК» и «Рекомендации по проведению ДН, лечению, медицинской реабилитации и санаторно-курортному лечению» заполняются вручную.

| |
|--|
| Рекомендации по формированию ЗОЖ, режиму дня, питанию, физическому развитию, иммунопрофилактике, занятием ФК |
| Рекомендации по проведению ДН, лечению, медицинской реабилитации и санаторно-курортному лечению |




После внесения данных нажмите на кнопку «Сохранить».

Назначения

Из вкладки «Назначения» возможно создавать, редактировать и удалять назначения пациенту при прохождении диспансеризации. Обратите внимание, вкладка «Назначения» является обязательной к заполнению при группе состояния здоровья III во вкладке «Результаты диспансеризации».

Создание назначения

Для создания назначения нажмите на кнопку «Создать назначение».

| Первый этап (100%) | Второй этап | Факторы риска | Диагнозы | Результаты диспансеризации | Назначения | Анализы | Диагностика |
|---|---|---|----------|----------------------------|-------------------|---------|-------------|
|  |  |  | | | | | |
| Этап | Вид назначения | Информация | | | | | |
| | | | | | | | |

Откроется новое окно «Создание назначения». Из выпадающего списка выберите этап диспансеризации, на котором выдается назначение и укажите вид назначения.

Создание назначения ×

Этап диспансеризации
I этап

Вид назначения
Поле обязательно для заполнения

Специальность врача

Профиль койки

Метод диагностического исследования

Медицинская услуга, указанная в направлении

Дата направления

МО, куда оформлено направление

Профиль медицинской помощи

Направление

OK

В зависимости от выбранного типа направления, станут активны обязательные для заполнения поля. Заполните поля из выпадающего списка либо выбрав значение из списка.

Создание назначения ×

Этап диспансеризации
II этап

Вид назначения
3 - направлен на обследование

Специальность врача

Профиль койки

Метод диагностического исследования
Поле обязательно для заполнения

Медицинская услуга, указанная в направлении
Поле обязательно для заполнения

Дата направления
Поле обязательно для заполнения

МО, куда оформлено направление
Поле обязательно для заполнения

Профиль медицинской помощи

Так же из окна «Создание назначения» возможно создать направление.

Для создания направления нажмите на кнопку «Редактировать направление».

Создание назначения ✕

| | |
|--|--|
| Этап диспансеризации I этап | Вид назначения 2 - направлен на консультацию в иную мед |
| Специальность врача 1 - Лечебное дело | Профиль койки |
| Метод диагностического исследования | Медицинская услуга, указанная в направлении |
| Дата направления 13.07.2022 | МО, куда оформлено направление Поликлиника №86 |
| Профиль медицинской помощи | |
| Направление | |

OK

Будет открыто новое окно «Создать направление».

Создать направление ✕

Онкологический блок

Филатова Наталья Витальевна 19.08.1996

▼ Информация о том, куда выдается направление

| | | | |
|--|--------------------------------|--------------|-----------------------------|
| Номер | Дата направления 14.04.2023 | В МО | В структурное подразделение |
| Тип направления | Источник оплаты ОМС | На должность | На специальность |
| От врача 123461 Мышкин В. А. (врач-терапевт участковый, Взрослая поликлиника) | | К врачу | |

Наименование комплексной услуги

Услуги

▼ Диагноз

| | |
|--|------------------------------|
| Диагноз | Тип Установленный диагноз |
| Врач, установивший диагноз | Дата установления диагноза |
| Степень обоснованности | Тип нозологической единицы |
| Доступность записи Доступна запись по направлению | Причина недоступности записи |

Обоснование направления

СОХРАНИТЬ

После внесения данных нажмите на кнопку «Сохранить».

При выборе типа направления (кроме типа «Другие») кнопка «Сохранить» меняется на «Сохранить и подписать».

Создать направление

Мешкова Ольга Сергеевна 03.03.1998

Онкологический блок

▼ Информация о том, куда выдается направление

В МО В структурное подразделение

На должность На специальность

К врачу

Источник оплаты: ОМС

Тип направления: На плановую госпитализацию

Дата направления: 28.08.2023

От врача: 123461 Мышкин В. А. (врач-терапевт участковый, Взрослая поликлиника)

Наименование комплексной услуги

Услуги

▼ Диагноз

Тип: Установленный диагноз

Диагноз(описание)

Врач, установивший диагноз: Дата установления диагноза

Степень обоснованности: Тип нозологической единицы

Доступность записи: Доступна запись по направлению / Причина недоступности записи

Обоснование направления

СОХРАНИТЬ И ПОДПИСАТЬ

В случае нажатия на кнопку «Сохранить и подписать» откроется окно выбора криптопровайдера. Выберите необходимый и нажмите «Ок».

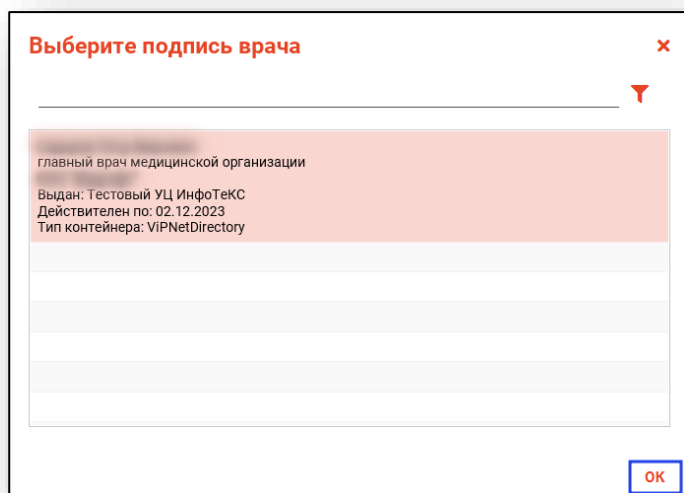
Выберите криптопровайдер

ViPNet

Кристо-Про

OK

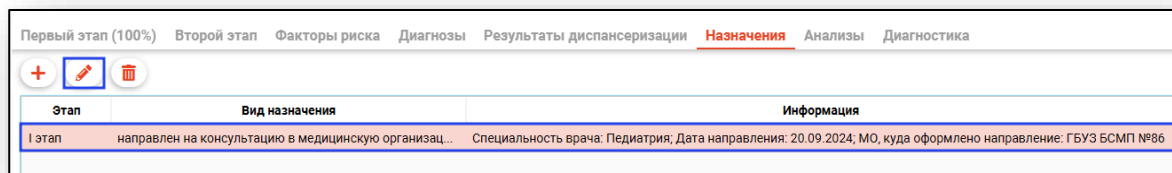
В открывшемся окне выберите нужную подпись и нажмите «Ок».



При сохранении данные отправляются в РИР.СЭМД, также выполняется подписание направления и формирование ЭМД (для последующей отправки в РИР.РЭМД).

Редактирование назначения

Чтобы внести изменения в назначение, выберите нужное назначение из списка одним кликом и нажмите на кнопку «Редактировать назначение».



Откроется новое окно «Редактирование назначения». Внесите необходимые изменения в назначение и нажмите на кнопку «Ок».

Редактирование назначения ✕

| | |
|--|---|
| Этап диспансеризации I этап | Вид назначения 2 - направлен на консультацию в иную меди |
| Специальность врача 1 - Лечебное дело | Профиль койки |
| Метод диагностического исследования | Медицинская услуга, указанная в направлении |
| Дата направления 13.07.2022 | МО, куда оформлено направление Поликлиника №86 |
| Профиль медицинской помощи | |
| Направление | |

ОК

Удаление назначения

Для удаления назначения выберите необходимое назначение из списка и нажмите на кнопку «Удалить назначение».

| Первый этап (100%) | Второй этап | Факторы риска | Диагнозы | Результаты диспансеризации | Назначения | Анализы | Диагностика |
|--------------------|--|---|----------|----------------------------|-------------------|---------|-------------|
| | | | | | | | |
| Этап | Вид назначения | Информация | | | | | |
| I этап | направлен на консультацию в медицинскую организац... | Специальность врача: Педиатрия; Дата направления: 20.09.2024; МО, куда оформлено направление: ГБУЗ БСМП №86 | | | | | |

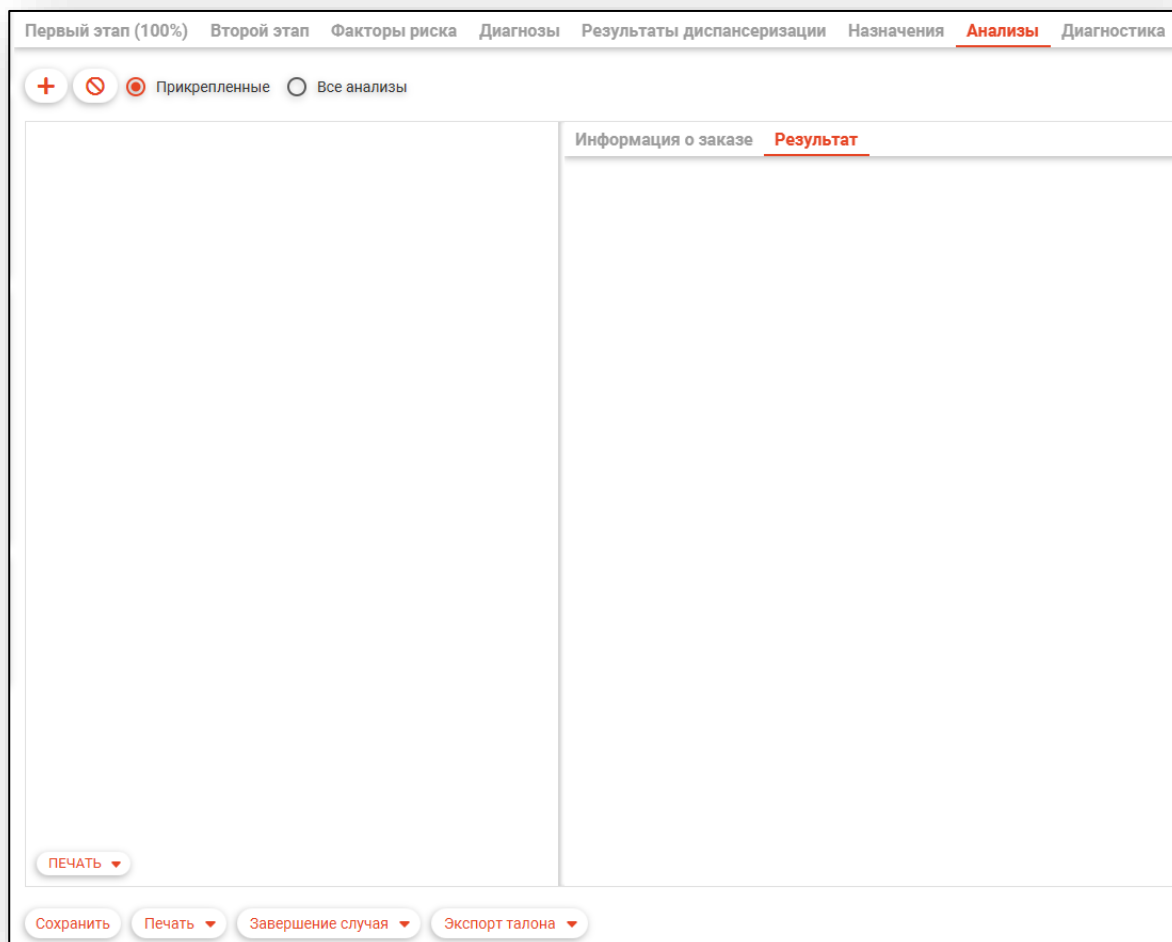
Будет открыто окно подтверждения действия. При выборе «Да» созданное назначение будет удалено.

Вы уверены, что хотите удалить назначение?

НЕТ **ДА**

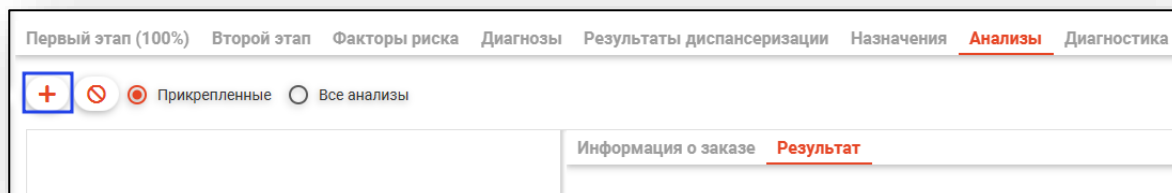
Анализы

Блок «Анализы» служит для создания заказов и просмотра результатов анализов пациента. Вкладка «Анализы» становится доступна после сохранения диспансеризации.



Создание заказа

Для создания нового заказа нажмите на кнопку «Добавить».



Откроется окно создания заказа.

Создать заказ ✕

Пациент
Ромашкин Роман Евгеньевич 14.01.2018

Врач
Черкасова А. Е. (врач-терапевт, Взрослая поликлин ▼

Диагноз
L50.0 - Аллергическая крапивница ▼

ЛИС
ЛИС-Квазар ▼

Услуги ✎

▶ **Дополнительная информация**

Запись на процедуру ✎

Источник оплаты:*
ОМС ▼

Цель обслуживания
3 - диспансерное наблюдение ▼

Характер заболевания
1 - Острое ▼

СОЗДАТЬ

Выбор услуги

Заполните поле услуги, используя форму добавления услуг, открывающуюся по нажатию соответствующей кнопки.


Создать заказ

Пациент
Ромашкин Роман Евгеньевич 14.01.2018

Врач
Черкасова А. Е. (врач-терапевт, Взрослая поликлин ▼

Диагноз
L50.0 - Аллергическая крапивница ▼



ЛИС
ЛИС-Квазар ▼


Услуги 

► [Дополнительная информация](#)

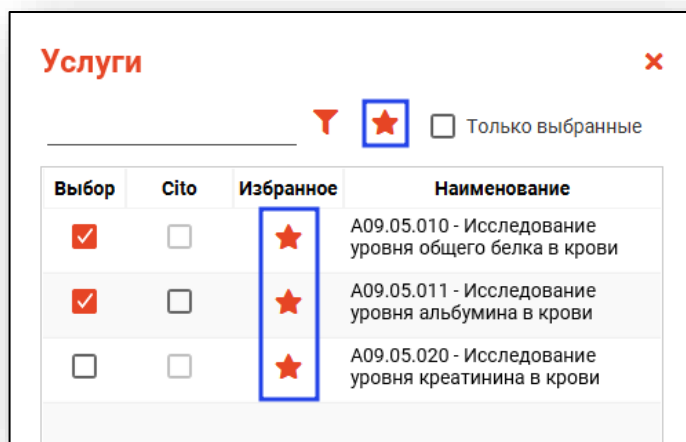
Выберите исследования из списка. Для поиска нужных услуг можно воспользоваться полем фильтрации. После выбора всех необходимых исследований нажмите кнопку «ОК».

Услуги

аль   Только выбранные

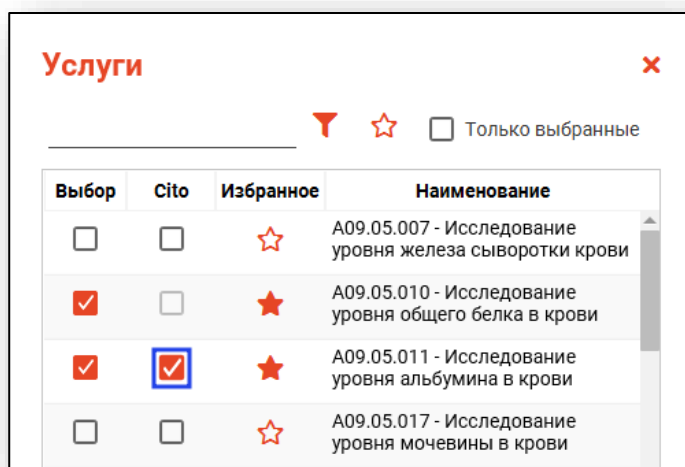
| Выбор | Cito | Избранное | Наименование |
|--------------------------|--------------------------|---|--|
| <input type="checkbox"/> | <input type="checkbox"/> |  | A09.05.011 - Исследование уровня альбумина в крови |

Для быстрого и удобного доступа к часто используемым анализам воспользуйтесь кнопкой «В избранное» ★. Анализы, отмеченные этой пиктограммой, будут отображаться в списке избранного.



Для некоторых услуг есть возможность поставить отметку «Cito».


Обратите внимание, что доступность статуса «Cito» в услугах зависит от ЛИС, который был выбран при создании заказа на анализы.



При выборе определенных услуг становится доступным блок «Дополнительная информация», при необходимости внесите туда требующиеся данные.

Запись на процедуру

Чтобы записать пациента на процедуру, справа от строки «Запись на процедуру» нажмите на кнопку «Выбрать значение из списка».



Запись на процедуру

Источник оплаты:*
ОМС

Цель обслуживания
3 - диспансерное наблюдение

Характер заболевания
1 - Острое

СОЗДАТЬ

Будет открыто новое окно «Запись на процедуру», в котором необходимо выбрать дату, поставить отметку напротив нужной процедуры и загрузить расписание. После этого возможно выполнить запись пациента в свободный слот.

Запись на процедуру
✕

Мин * → ZUZO *

| | | | | | | |
|----|----|----|----|----|----|----|
| 1 | 2 | 3 | 4 | 5 | 6 | 7 |
| 8 | 9 | 10 | 11 | 12 | 13 | 14 |
| 15 | 16 | 17 | 18 | 19 | 20 | 21 |
| 22 | 23 | 24 | 25 | 26 | 27 | 28 |
| 29 | 30 | 31 | 1 | 2 | 3 | 4 |
| 5 | 6 | 7 | 8 | 9 | 10 | 11 |

Фильтры

Обособленное подразделение

Подразделение

Выбор процедуры

- Выделить все
- МРТ
- Общий анализ крови
- Рентген (каб 106)
- Углубленная диспансеризация (1233)
- УЗИ
- Функция внешнего дыхания (3 этаж)
- Флюорография (каб 105)

Загрузить расписание

День ↔ < Сегодня > [Список записанных пациентов](#)

Общий анализ крови
вторник, 02 мая 2023


Запись вне расписания, слотов: 1


записать


| Первичный прием 08:00 - 13:00, кабинет: 102, слотов: 30 | | | | | | | | | | | | | |
|---|---------------|---------------|---------------|---------------|---------------|---------------|---------------|---------------|---------------|---------------|---------------|--|--|
| 08:00 - 08:10 | 08:10 - 08:20 | 08:20 - 08:30 | 08:30 - 08:40 | 08:40 - 08:50 | 08:50 - 09:00 | 09:00 - 09:10 | 09:10 - 09:20 | 09:20 - 09:30 | 09:30 - 09:40 | 09:40 - 09:50 | 09:50 - 10:00 | | |
| 10:00 - 10:10 | 10:10 - 10:20 | 10:20 - 10:30 | 10:30 - 10:40 | 10:40 - 10:50 | 10:50 - 11:00 | 11:00 - 11:10 | 11:10 - 11:20 | 11:20 - 11:30 | 11:30 - 11:40 | 11:40 - 11:50 | 11:50 - 12:00 | | |
| 12:00 - 12:10 | 12:10 - 12:20 | 12:20 - 12:30 | 12:30 - 12:40 | 12:40 - 12:50 | 12:50 - 13:00 | | | | | | | | |
| Платный прием 13:00 - 16:00, кабинет: 102, слотов: 18 | | | | | | | | | | | | | |
| 13:00 - 13:10 | 13:10 - 13:20 | 13:20 - 13:30 | 13:30 - 13:40 | 13:40 - 13:50 | 13:50 - 14:00 | 14:00 - 14:10 | 14:10 - 14:20 | 14:20 - 14:30 | 14:30 - 14:40 | 14:40 - 14:50 | 14:50 - 15:00 | | |
| 15:00 - 15:10 | 15:10 - 15:20 | 15:20 - 15:30 | 15:30 - 15:40 | 15:40 - 15:50 | 15:50 - 16:00 | | | | | | | | |


OK

Поле «Источник оплаты» заполняется из выпадающего списка.

Запись на процедуру 

Источник оплаты:*
ОМС 


Цель обслуживания
3 - диспансерное наблюдение 


Характер заболевания
1 - Острое 


СОЗДАТЬ

Поля «Цель обслуживания» и «Характер заболевания» будут заполнены автоматически, из сведений, указанных в осмотре. При необходимости внесите значение из выпадающего списка.

После заполнения всех полей нажмите кнопку «Создать».

Источник оплаты:*
ОМС 

Цель обслуживания
3 - диспансерное наблюдение 

Характер заболевания
1 - Острое 

СОЗДАТЬ

Отказ от услуг

Чтобы внести отказ от услуги, нажмите на кнопку «Внести отказ».

| Лаб. тест | Результат | Норма | Примечание |
|--|-----------|-------|------------|
| Железо, молярная концентрация в сыворотке или плазме крови | | | |

Будет открыто новое окно «Внести отказ».

Заполните поле услуги, используя форму добавления услуг, открывающуюся по нажатию соответствующей кнопки.

Внести отказ ✕

Ромашкин Роман Евгеньевич 14.01.2018

Врач
Черкасова А. Е. (врач-терапевт, Взрослая поликлин ▼)

Диагноз
L50.0 - Аллергическая крапивница ▼

Услуги
Поле обязательно для заполнения

Примечание

▶ **Дополнительная информация**

СОЗДАТЬ

После внесения данных нажмите на кнопку «Создать».

Данные об отказе будут отображены следующим образом.

The screenshot shows a web interface with a header containing a plus sign, a minus sign, a selected radio button labeled "Прикрепленные", and an unselected radio button labeled "Все анализы". Below the header is a list of tests:

- Исследование уровня железа сыворотки крови (27.08.2024)
- ОТКАЗ Исследование уровня тромбоцитов в крови (27.08.2024)

To the right of the list is a detailed view for the selected test, titled "Информация об отказе". The details include:

- Дата создания: 27.08.2024 14:08
- МО: Поликлиника №86
- Врач: Черкасова А. Е. (врач-терапевт, Взрослая поликлиника)
- Оператор: Мышкин Валерий Альбертович (врач-терапевт участковый)
- Диагноз: L50.0 - Аллергическая крапивница
- Примечание

At the bottom right of the detailed view is a button labeled "Удалить отказ".

Для удаления отказа от услуги нажмите на кнопку «Удалить отказ».

This screenshot is identical to the previous one, but the "Удалить отказ" button is highlighted with a blue rectangular border, indicating it is the focus of the instruction.







Фильтрация заказов

При выборе параметра **Прикрепленные** будут отображены только те заказы, которые были созданы для просматриваемого в данный момент ЭМПЗ.

При выборе параметра **Все анализы** будут отображены все анализы пациента за выбранный период.

Информация о заказе и отмена заказа

Во вкладке «Информация о заказе» отображается основная информация о выбранном заказе. Также в этой вкладке можно отменить заказ.

| Информация о заказе | Результат |
|--|---|
| <ul style="list-style-type: none">  Анализ крови по оценке нарушений липидного обмена биохимический (03.11.2020)  Общий (клинический) анализ мочи (03.11.2020)  Общий (клинический) анализ плевральной жидкости (03.11.2020)  Соотношение лейкоцитов в крови (подсчет формулы крови) (03.11.2020)  Исследование уровня С-реактивного белка в сыворотке крови (03.11.2020)  Исследование уровня общего белка в крови (03.11.2020) | <p>№ Заказа: 353892 (создан)</p> <p>Дата создания: 03.11.2020 09:53</p> <p>МО: Поликлиника №73</p> <p>Врач: Мышкин Валерий Альбертович (врач-терапевт)</p> <p>Оператор: Мышкин Валерий Альбертович</p> <p>Диагноз: A01.0 - Брюшной тиф</p> <p>ОТМЕНИТЬ ЗАКАЗ</p> |

Результат

Во вкладке «Результат» отображаются результаты исследований.

| Информация о заказе | Результат | | |
|----------------------------|-----------|---------------|------------|
| Лаб. тест | Результат | Норма | Примечание |
| Базофилы | 1 | от 0 до 1 | |
| Эозинофилы | 3 | от 0.5 до 5.0 | |
| Нейтрофилы палочкоядерные | 3 | от 1 до 5 | |
| Нейтрофилы сегментоядерные | ↓ 33 | от 47 до 72 | |
| Моноциты | 3 | от 2 до 11 | |
| Лимфоциты | 23 | от 18 до 38 | |

Печать направления

При нажатии кнопки «Печать направления» будет открыто окно предпросмотра направлений на выбранный заказ.

Оформлено с помощью ПО "Эльда" ООО МедСофт, Пользователь: Черкасова Алёна Евгеньевна 09.09.2021 10:43

46
Полиclinика №86
наименование учреждения

Коп. формы по ОКУ
Коп. учреждения по ОКПО
Медицинская документация
Форма № 200/у
Утверждена Минздравом СССР 04.10.80г. № 1030

НАПРАВЛЕНИЕ НА АНАЛИЗ № 48 (заказ № 46)

Исполнитель исследования:
Ф.И.О. пациента: Филатова Наталья Витальевна
Дата рождения: 19.08.2001 **Возраст:** 20 **Пол:** Ж **Номер полиса:** 4801464515458474
СНИЛС: 81988161558

Место работы/учебы: ГУЗ "Сидоровская РБ"
Адрес регистрации: Липецк, Дальняя 48-29
Адрес фактического проживания:
Документ: Паспорт гражданина Российской Федерации **Серия:** 1111 **Номер:** 123456
Контактный телефон: +79046521234
Страна(ы), из которой(ых) прибыл(и): **Дата прибытия:**
Эпидномер случая внебольничной пневмонии: 3

Диагноз, группа диспансерного учета: U07.1 - Коронавирусная инфекция, вызванная вирусом COVID-19, вирус идентифицирован (подтвержден лабораторным тестированием независимо от тяжести клинических признаков или симптомов)

Исследовать (указать консервант): Мазок слизистой **Дата взятия биоматериала:** 09.09.2021 10:36:14
носоглотки - пробирка стерильная стекляннная **Рекомендуемая дата взятия биоматериала:** 9.9.2021

Биоматериал взят: Черкасова Алёна Евгеньевна **Должность:** врач-терапевт **Подпись:** _____
A26.08.027.001 **Определение РНК коронавируса ТОРС (SARS-cov) в мазках со слизистой оболочки носоглотки методом ПЦР**

Диагностика

Из вкладки «Диагностика» возможно создавать, просматривать направления на диагностические исследования. Вкладка «Диагностика» становится доступна после сохранения диспансеризации.

Первый этап (100%) Второй этап Факторы риска **Диагнозы** Результаты диспансеризации Назначения Анализы **Диагностика**










Прикрепленные направления Все Начало периода: 14.02.2025 Окончание периода: 28.02.2025

Информация о направлении **Результаты**

Для загрузки списка направлений требуется выбрать период и нажать кнопку «Обновить список».

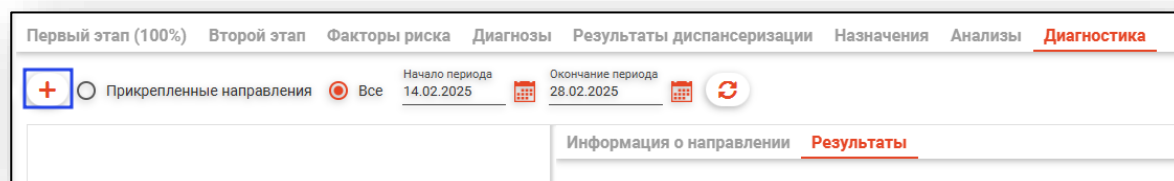
Все Начало периода: 15.01.2024 Окончание периода: 29.01.2024

Будет загружен и выведен на экран список направлений. Слева от каждого заказа отображены пиктограммы, соответствующие его статусу.

-  Новое направление
-  Направление отменено
-  Выполняется
-  Получен DICOM-файл
-  Ожидает описание врача
-  Протокол в работе
-  Протокол утвержден
-  Запрошено экспертное мнение
-  Протокол эксперта создан и утвержден

Создание нового направления

Чтобы создать новое направление на диагностику, нажмите на кнопку «Создать направление».



Появится окно создания нового направления. Внесите необходимую информацию и выберите услугу, после чего нажмите на кнопку «Создать».

Создать направление ×

🌐 🏠 📄 🛡️ Филатова Наталья Витальевна 19.08.19 🔍 ✎ ?

| | | |
|---------------------------|---|---|
| Врач | Мышкин В. А. (врач-терапевт участковый) | ▼ |
| Диагноз | I49.9 - Нарушение сердечного ритма неуточненное | ✎ |
| Анамнез/Причина обращения | обследование | |
| Диагностическая задача | уточнение диагноза | |
| РИС | Квазар Демо | ▼ |
| Услуга | Рентгенография грудной клетки | ✎ |
| Запись на процедуру | 17.04.2024 11:30 | ✎ |
| Источник оплаты:* | ОМС | ▼ |

СОЗДАТЬ

Рядом со списком созданных направлений присутствуют две информационные вкладки.

Информация о направлении Результаты

№ Направления: 361 (Новый)
Дата создания: 29.01.2024 09:30:09
МО: Поликлиника №86
Врач: Арсеньева Светлана Владимировна
Диагноз: Аллергическая крапивница

[Отменить направление](#) [Печать направления](#)

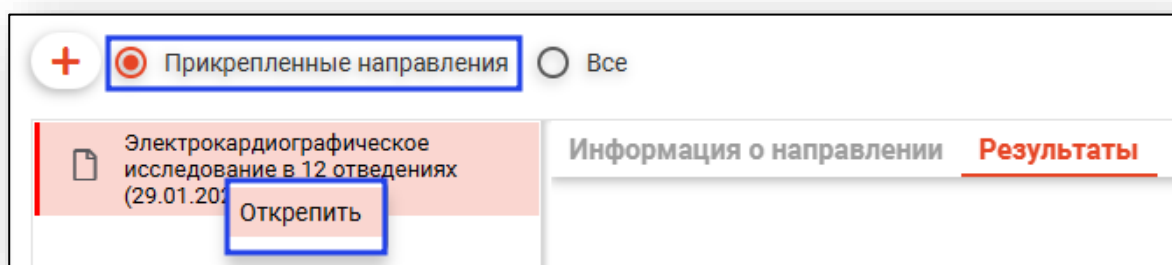
Фильтрация заказов

При выборе параметра «Прикрепленные направления» будут отображены только те направления, которые были созданы для просматриваемого в данный момент ЭМПЗ.

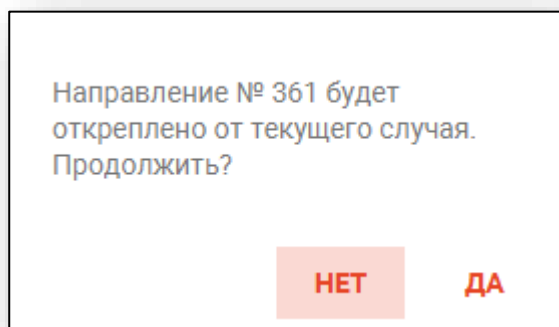
При выборе параметра «Все» будут отображены все направления на диагностику пациента за выбранный период.

Открепление направления от случая

Для открепления направления на диагностику от текущего случая, установите переключатель в режим «Прикрепленные» и выберите нужное направление из списка одним кликом. Далее вызовите контекстное меню правой кнопкой мыши и выберите действие «Открепить».

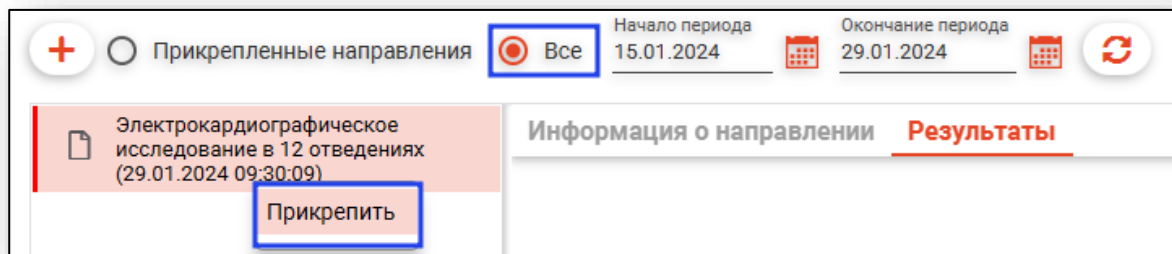


Будет открыто уведомление. При выборе «Да» выбранное направление будет откреплено от текущего случая.

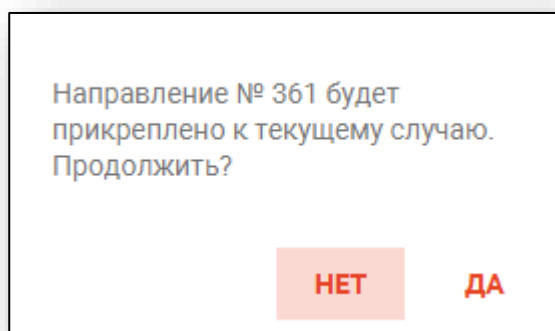


Прикрепление направления к случаю

Для прикрепления направления к текущему случаю, установите переключатель в режим «Все» и выберите нужное направление из списка одним кликом. Далее вызовите контекстное меню правой кнопкой мыши и выберите действие «Прикрепить».

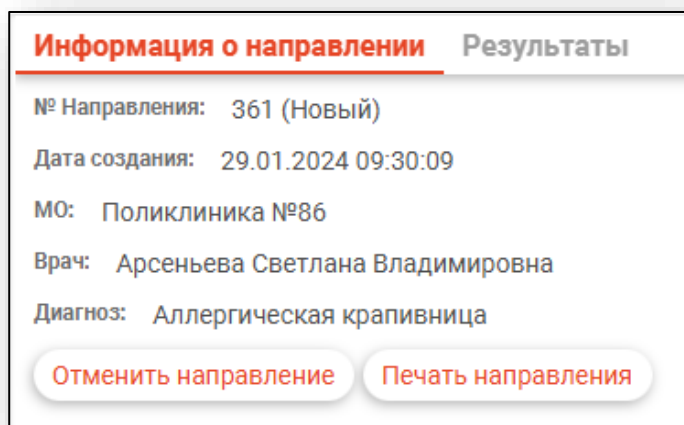


Будет открыто уведомление. При выборе «Да» выбранное направление будет прикреплено к текущему случаю.



Информация о направлении

Во вкладке «Информация о направлении» будет отображена информация о конкретном направлении, выбранном в списке.



Отмена направления

Для отмены направления требуется во вкладке «Информация о направлении» нажать кнопку «Отменить направление». Отменить можно только направление в статусе «Новое».

| Информация о направлении | Результаты |
|---------------------------------------|------------------------------------|
| № Направления: 361 (Новый) | |
| Дата создания: 29.01.2024 09:30:09 | |
| МО: Поликлиника №86 | |
| Врач: Арсеньева Светлана Владимировна | |
| Диагноз: Аллергическая крапивница | |
| Отменить направление | Печать направления |

Печать направления

Для печати направления требуется во вкладке «Информация о направлении» нажать на кнопку «Печать направления»

| Информация о направлении | Результаты |
|---------------------------------------|------------------------------------|
| № Направления: 361 (Новый) | |
| Дата создания: 29.01.2024 09:30:09 | |
| МО: Поликлиника №86 | |
| Врач: Арсеньева Светлана Владимировна | |
| Диагноз: Аллергическая крапивница | |
| Отменить направление | Печать направления |

Результаты

Во вкладке «Результаты» будут отображены полученные результаты исследований выбранного заказа.

The screenshot displays a web-based medical information system interface. At the top, a navigation bar includes tabs for 'Первый этап (100%)', 'Второй этап', 'Факторы риска', 'Диагнозы', 'Результаты диспансеризации', 'Назначения', 'Анализы', and 'Диагностика'. Below this, a sidebar on the left lists three items: 'Ультразвуковое исследование щитовидной железы черепное (13.12.2024 16:06:10)', 'Ультразвуковое исследование щитовидной и околощитовидных желез (03.07.2024 13:32:56)', and 'Электрокардиографии (03.07.2024 10:09:20)'. The main content area is titled 'Информация о направлении' and 'Результаты'. It shows patient information for 'Польковника А86', including address and date of birth. A table lists patient data and medical history. Below this is the 'Протокол исследования' section, detailing the study type (ECG), date, and results: 'Синусовая аритмия, 60-74 уд/мин, НБПНПГ'. The bottom status bar indicates the record was created on 03.07.2024 by 'Черкасова Алина Евгеньевна (врач-терапевт)'.

Первый этап (100%) Второй этап Факторы риска Диагнозы Результаты диспансеризации Назначения Анализы **Диагностика**

+ Прикрепленные направления Все

Ультразвуковое исследование щитовидной железы черепное (13.12.2024 16:06:10)
Ультразвуковое исследование щитовидной и околощитовидных желез (03.07.2024 13:32:56)
Электрокардиографии (03.07.2024 10:09:20)

Информация о направлении **Результаты** ID: 228

Польковника А86
г. Липск, ул. Советская, д. 666

Взрослая поликлиника

| | |
|---|---|
| Данные о пациенте: Ф.И.О.: Фелатова Наталья Витальевна Дата рождения: 19.08.1996 Пол: Ж | Наименование медицинского оборудования, технические особенности: 2131458968541652 - электрокардиограф |
| № медицинской карты: Диагноз (МКБ10): Гипертония и течение нормальной первой беременности (Z34.0) | |
| Цель исследования: обследование Краткий анамнез: обследование | Эффективная доза: Контрастное вещество: |

Протокол исследования

Вид исследования: Электрокардиография
Дата и время проведения исследования: 03.07.2024 10:18
Область исследования:
Ограничение визуализации: нет
Результаты: Синусовая аритмия, 60-74 уд/мин, НБПНПГ

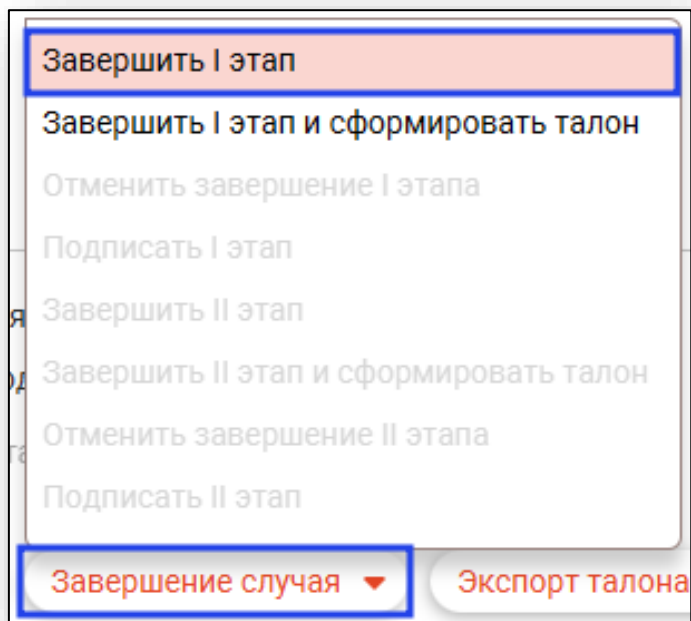
Создано: 03.07.2024, Черкасова Алина Евгеньевна (врач-терапевт)

Завершение случая

С помощью кнопки «Завершение случая» возможно завершить I и II этап диспансеризации, отменить завершение прохождения этапа.

Для завершения случая нажмите на кнопку «Завершение случая» и выберите пункт «I этап» или «II этап».

Обратите внимание, завершить случай возможно, если внесена информация во вкладке «Первый этап» и «Диагнозы».



После этого этап будет завершен.

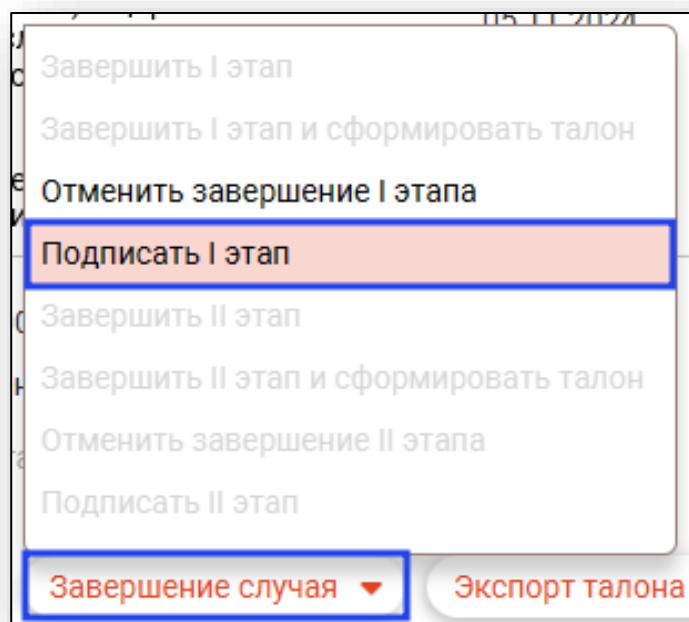
Подпись случая

После завершения I или II этапа диспансеризации станет доступно действие «Подписать I этап» или «Подписать II этап».

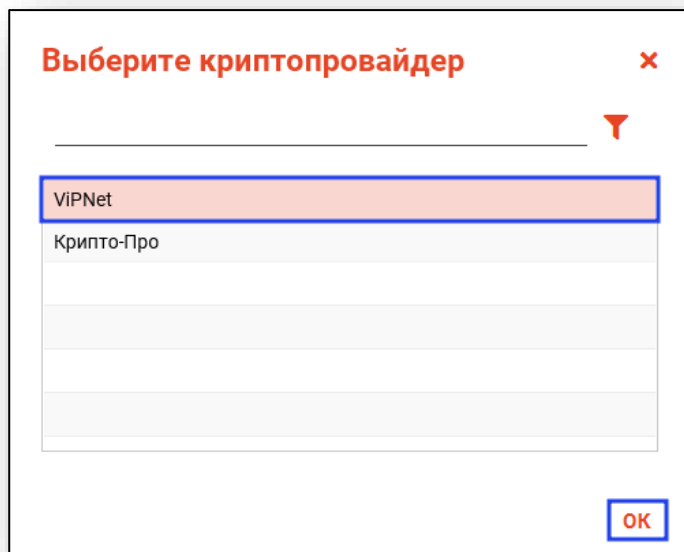
Для подписания случая нажмите на кнопку «Завершение случая» и выберите пункт «I этап» или «II этап», а затем «Подписать I этап» или «Подписать II этап».

После подписания для каждого этапа будет создано отдельное ЭМД «Эпикриз по результатам диспансеризации/профилактического медицинского осмотра» для отправки его в РИР.РЭМД.

Обратите внимание, что подписание этапа будет доступно при его завершении и отсутствии подписанного эпикриза.

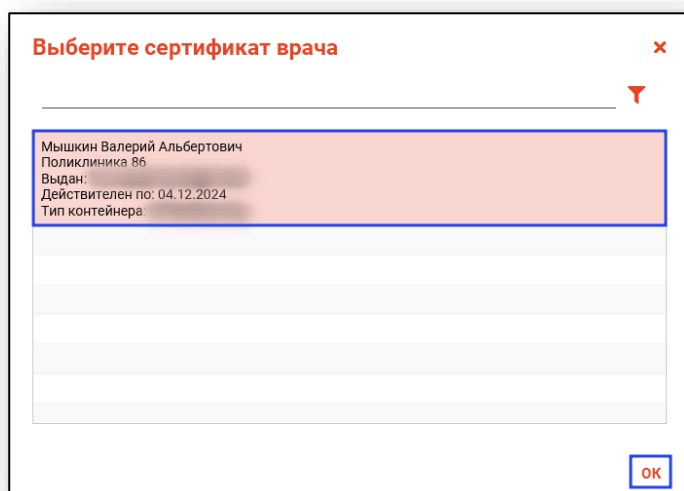


Выберите криптопровайдер и нажмите «Ок».



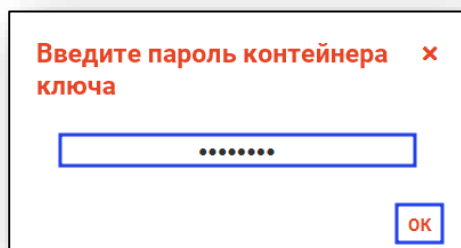
The dialog box titled "Выберите криптопровайдер" (Select crypto provider) has a close button (x) in the top right corner. Below the title is a search bar with a downward arrow icon. A list of providers is shown below the search bar, with "VIPNet" selected and highlighted in a light red color. Below "VIPNet" is "Крипто-Про". At the bottom right of the dialog is an "OK" button.

Выберите сертификат врача и нажмите «Ок».



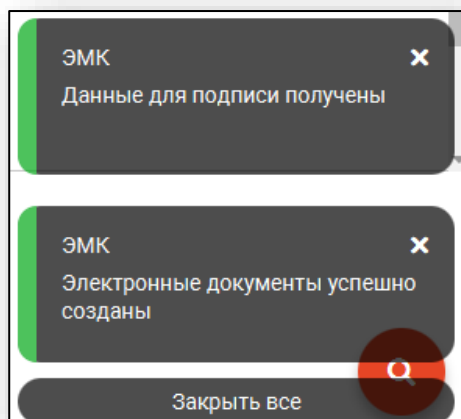
The dialog box titled "Выберите сертификат врача" (Select doctor certificate) has a close button (x) in the top right corner. Below the title is a search bar with a downward arrow icon. A list of certificates is shown below the search bar, with the first one selected and highlighted in a light red color. The selected certificate details are: "Мышкин Валерий Альбертович", "Поликлиника 86", "Выдан:", "Действителен по: 04.12.2024", and "Тип контейнера". At the bottom right of the dialog is an "OK" button.

Введите пароль от контейнера и нажмите «Ок».



The dialog box titled "Введите пароль контейнера" (Enter container password) has a close button (x) in the top right corner. Below the title is a text input field containing seven dots, indicating a password. At the bottom right of the dialog is an "OK" button.

В правом нижнем углу экрана будет отображено уведомление о том, что электронные документы были успешно сформированы.



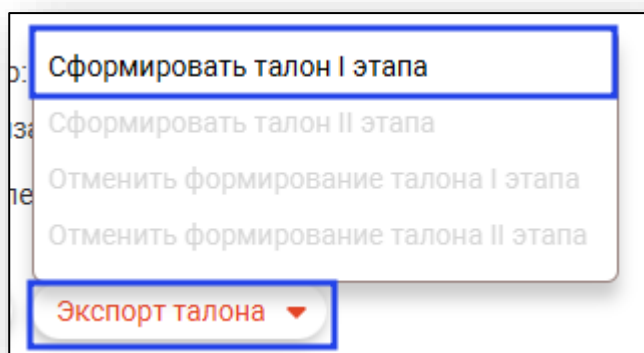
Далее необходимо в модуле «Журнал ЭМД» подписать электронный документ подписью медицинской организации и отправить в РИР.РЭМД.

Экспорт талона

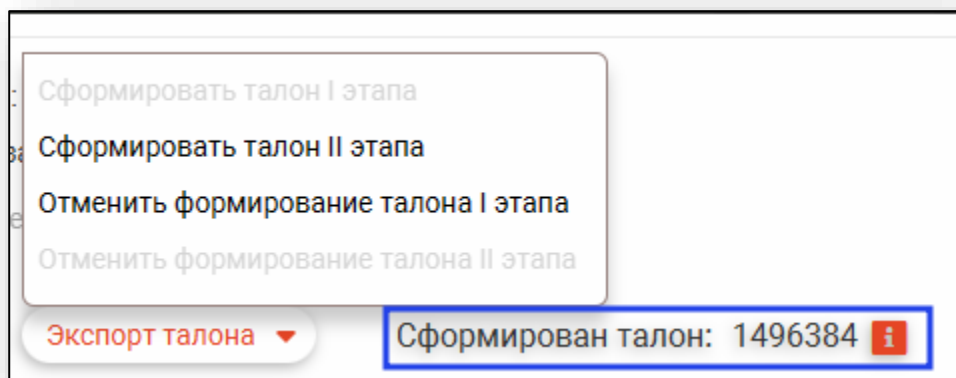
С помощью кнопки «Экспорт талона» возможно сформировать и отменить формирование талона по итогам проведения I и II этапа диспансеризации.

Чтобы сформировать талон по результатам прохождения I этапа диспансеризации, нажмите на кнопку «Экспорт талона» и выберите действие «Сформировать талон I этапа».

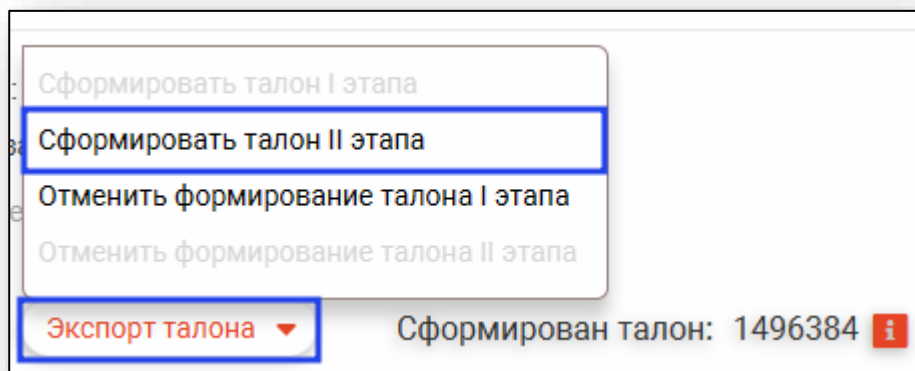
Обратите внимание, действие доступно только после завершения случая.



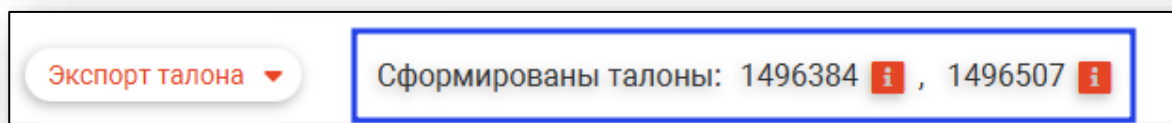
При успешном формировании талона появится информация о сформированном талоне.



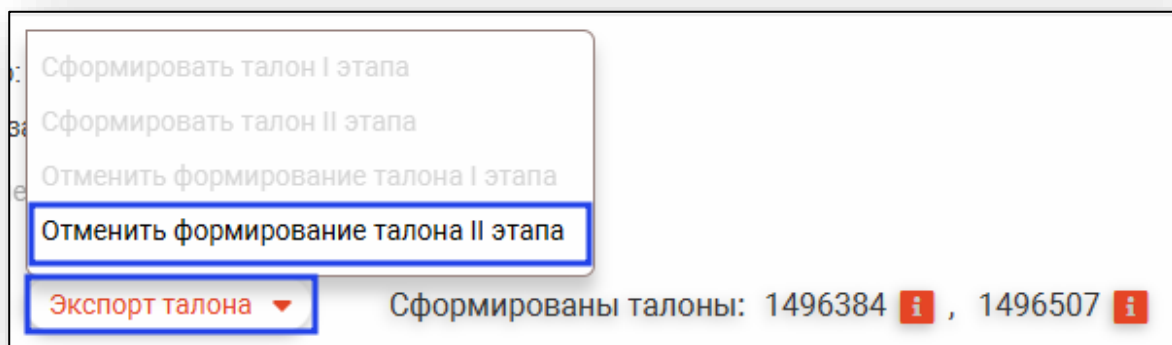
Чтобы сформировать талон по результатам прохождения II этапа диспансеризации, нажмите кнопку «Экспорт талона» и выберите действие «Сформировать талон II этапа». Обратите внимание, действие доступно только после заполнения и сохранения вкладок «Второй этап», «Диагнозы» и «Результаты диспансеризации», а также должен быть сформирован талон прохождения первого этапа диспансеризации.



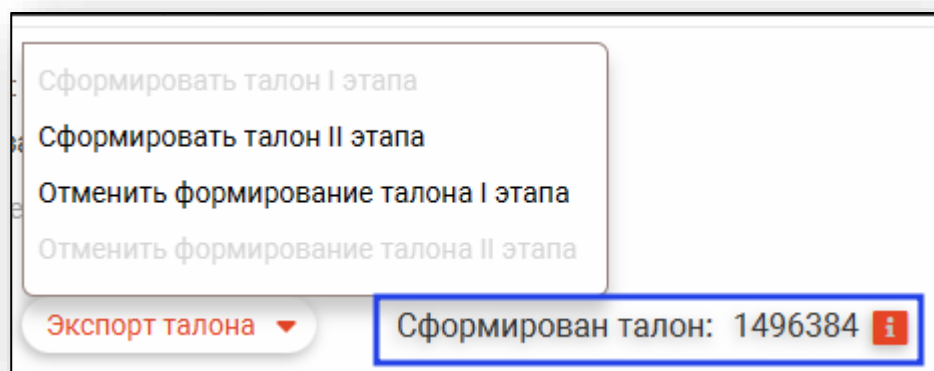
При успешном формировании талона появится информация о сформированном талоне.



Чтобы отменить формирование талона по результатам диспансеризации, нажмите на кнопку «Экспорт талона» и выберите действие «Отменить формирование талона II этапа». Обратите внимание, сначала необходимо отменить формирование талона II этапа диспансеризации, а затем отменять формирование талона I этапа.

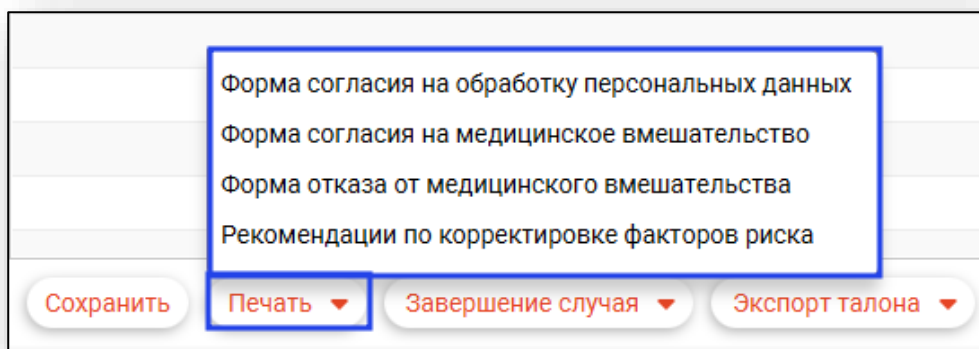


После отмены формирования талона II этапа информация о сформированных талонах будет содержать сведения только о талоне прохождения I этапа диспансеризации.



Печать

Из модуля «Диспансеризация детей-сирот» возможно распечатать форму согласия на обработку персональных данных, форму согласия на медицинское вмешательство и рекомендации по корректировке факторов риска.. Чтобы распечатать нужный бланк, нажмите на кнопку «Печать» и выберите действие.



Откроется вкладка предпросмотра документа. Из данной вкладки можно осуществить экспорт и печать, а также увеличить или уменьшить масштаб используя соответствующий ползунок в правой нижней части экрана.

