

**Программный комплекс «Квазар»**

**Модуль  
«Рождаемость»**

**Руководство пользователя**

# Оглавление

<b>Описание модуля .....</b>	<b>3</b>
<b>Права пользователей и роли персонала.....</b>	<b>4</b>
<b>Начало работы с модулем.....</b>	<b>5</b>
<b>Загрузка журнала.....</b>	<b>6</b>
<b>Создание нового свидетельства .....</b>	<b>7</b>
Свидетельство о рождении (печать бланка) .....	7
Свидетельство о рождении (электронное) .....	10
Свидетельство о рождении (бумажное).....	13
Заполнение общей части .....	14
Основное .....	14
Блок «Мать».....	14
Поиск физического лица.....	14
Строка поиска.....	14
Расширенный поиск.....	16
Наличие пациента в ЦРП .....	16
Информация о прикреплении пациента .....	16
Сведения о полисе ОМС .....	17
Добавление физического лица.....	17
Редактирование данных пациента.....	20
Копирование информации о матери в раздел «Получатель» .....	21
Заполнение основных сведений о матери .....	22
Блок «Ребёнок» .....	25
Получатель .....	27
Сохранение свидетельства .....	29
<b>Печать свидетельства.....</b>	<b>30</b>
<b>Редактирование свидетельства.....</b>	<b>32</b>
<b>Порча свидетельства о рождении .....</b>	<b>33</b>
<b>Подпись.....</b>	<b>35</b>
<b>Отправка ЭМД .....</b>	<b>37</b>
Массовая отправка ЭМД.....	38
Обновить статус ЭМД .....	40
<b>Экспорт журнала рождаемости .....</b>	<b>41</b>

---

## Описание модуля

Модуль «Рождаемость» предназначен для автоматизации выдачи медицинских свидетельств о рождении.

---

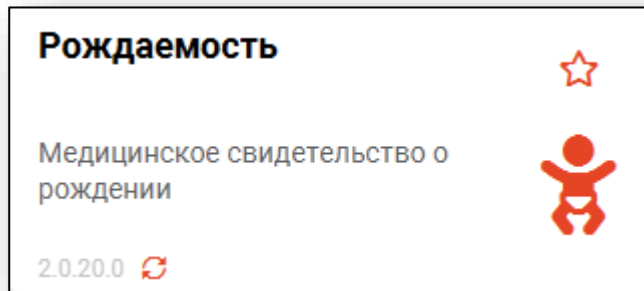
## Права пользователей и роли персонала

Для доступа к модулю «Рождаемость» необходимы права «Медицинское свидетельство о рождении».

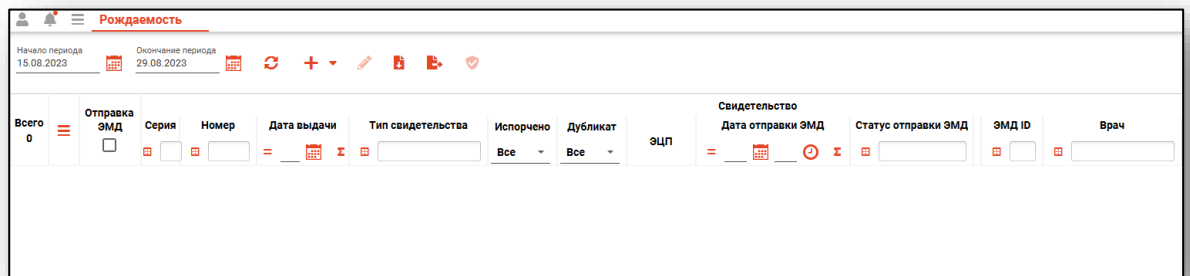
Роли персонала для отображения в полях «Персонал, принимавший роды», «Врач, заполнивший свидетельство» - роль «Медицинское свидетельство о рождении». Для отображения в поле «Руководитель медицинской организации» - роль «Руководитель медицинской организации».

## Начало работы с модулем

Зайдите в модуль "Рождаемость".



Откроется окно модуля.



## Загрузка журнала

Чтобы загрузить журнал, требуется выбрать временной период, после чего нажать кнопку «Обновить список».

The screenshot shows the top part of the 'Рожаемость' (Fertility) interface. It features a header with a user profile icon, a notification bell, and a menu icon. Below the header, there are two date selection fields: 'Начало периода' (Start of period) set to 15.08.2023 and 'Окончание периода' (End of period) set to 29.08.2023. To the right of these fields is a refresh button (circular arrow icon) and several other icons: a plus sign, a dropdown arrow, a pencil, a document with a plus sign, a document with an arrow, and a shield.

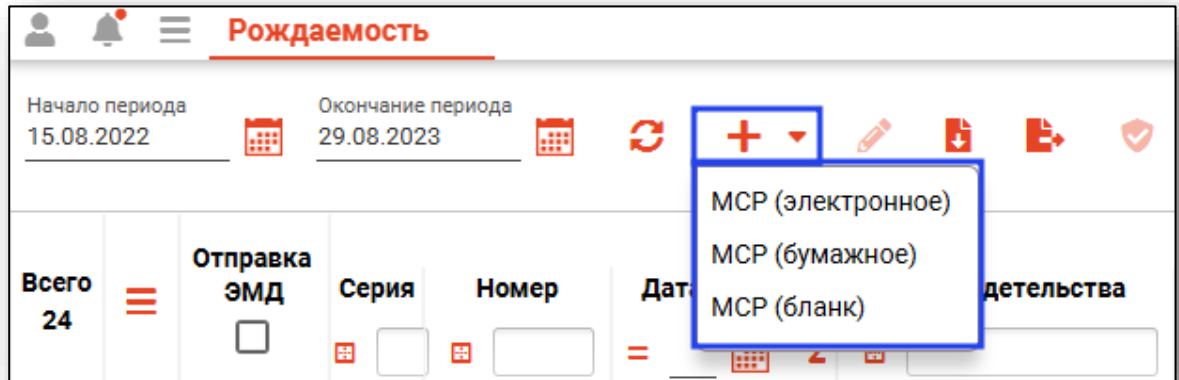
Если в системе есть информация за указанные даты, то в табличной части журнала отобразятся записи.

The screenshot shows the full 'Рожаемость' interface with a table of records. The table has the following columns: 'Всего' (Total), 'Отправка ЭМД' (EMD sending), 'Серия' (Series), 'Номер' (Number), 'Дата выдачи' (Issue date), 'Тип свидетельства' (Certificate type), 'Испорчено' (Damaged), 'Дубликат' (Duplicate), 'ЭЦП' (Electronic signature), 'Свидетельство' (Certificate), 'Дата отправки ЭМД' (EMD sending date), 'Статус отправки ЭМД' (EMD sending status), 'ЭМД ID' (EMD ID), and 'Врач' (Doctor). The table contains 6 rows of data, with the first row being a summary row and the following 5 rows being individual records.

Всего	Отправка ЭМД	Серия	Номер	Дата выдачи	Тип свидетельства	Испорчено	Дубликат	ЭЦП	Свидетельство	Дата отправки ЭМД	Статус отправки ЭМД	ЭМД ID	Врач
24	<input type="checkbox"/>	<input type="checkbox"/>	<input type="checkbox"/>	<input type="checkbox"/>	<input type="checkbox"/>	Все	Все	<input type="checkbox"/>	<input type="checkbox"/>	<input type="checkbox"/>	<input type="checkbox"/>	<input type="checkbox"/>	<input type="checkbox"/>
1	<input type="checkbox"/>	42	2023000023		МСР (бланк)	Нет	Нет	<input type="checkbox"/>	<input type="checkbox"/>				
2	<input type="checkbox"/>	42	2023000022	07.08.2023	МСР (на основе бланка)	Нет	Нет	<input checked="" type="checkbox"/>	<input checked="" type="checkbox"/>	07.08.2023 13:18	Отправлено		Голубев И. П. (врач-аку...
3	<input type="checkbox"/>	42	1023000020	16.06.2023	МСР (электронное)	Нет	Нет	<input type="checkbox"/>	<input type="checkbox"/>				Голубев И. П. (врач-аку...
4	<input type="checkbox"/>	42	2023000019	16.06.2023	МСР (бумажное)	Нет	Нет	<input checked="" type="checkbox"/>	<input checked="" type="checkbox"/>	07.08.2023 13:24	Отправлено		Мышкин В. А. (врач-те...
5	<input type="checkbox"/>	42	2023000013	15.05.2023	МСР (на основе бланка)	Нет	Нет	<input checked="" type="checkbox"/>	<input checked="" type="checkbox"/>	07.08.2023 13:24	Отправлено		Голубев И. П. (врач-аку...
6	<input type="checkbox"/>	42	1023000012	05.05.2023	МСР (электронное)	Нет	Нет	<input type="checkbox"/>	<input type="checkbox"/>				Голубев И. П. (врач-аку...

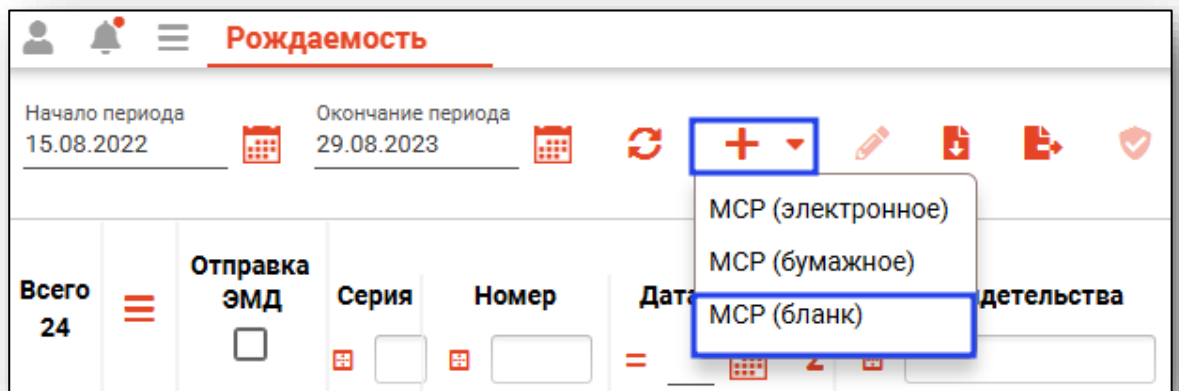
## Создание нового свидетельства

Из данного модуля возможно создать медицинское свидетельство о рождении – бумажный и электронный вариант, а также печать бланка.

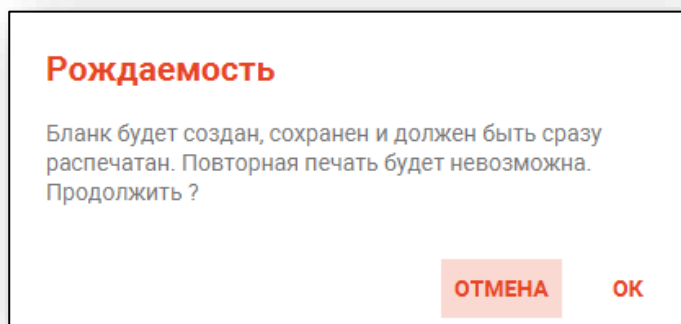


### Свидетельство о рождении (печать бланка)

Для печати бланка свидетельства о рождении нажмите на кнопку «Добавить» и выберите пункт «МСП (бланк)».



Будет открыто окно уведомления.



При выборе «Ок» откроется вкладка предпросмотра документа. Серия и номер медицинского свидетельства о рождении будут заполнены автоматически.

Чтобы распечатать бланк, нажмите на кнопку «Печать».

Наименование медицинской организации (индивидуального предпринимателя, осуществляющего медицинскую деятельность)  
Полное наименование МББ

адрес: место нахождения  
г. Ленинск, ул. Советская, д. 6  
Код по ОКПО 1231231231  
Номер и дата выдачи лицензии на осуществление медицинской деятельности № ЛО-421819 от 02.08.2021

Код формы по ОКУД

Медицинский документация  
Учетная форма №103/У  
Утверждена приказом Министерства здравоохранения Российской Федерации от 13 октября 2021 г. № 987н

МЕДИЦИНСКОЕ СВИДЕТЕЛЬСТВО О РОЖДЕНИИ  
СЕРИЯ 42 № 202200002

Дата выдачи « 20 » г. « 02 » месяц « 2022 » год

1. Рождение ребенка: число \_\_\_\_\_, месяц \_\_\_\_\_, год \_\_\_\_\_, час \_\_\_\_\_, мин \_\_\_\_\_

Мать \_\_\_\_\_ Ребенок \_\_\_\_\_

2. Фамилия, имя, отчество (при наличии) \_\_\_\_\_

14. Фамилия ребенка \_\_\_\_\_

3. Дата рождения \_\_\_\_\_  
число \_\_\_\_\_, месяц \_\_\_\_\_, год \_\_\_\_\_

15. Место рождения: субъект Российской Федерации \_\_\_\_\_ район \_\_\_\_\_ город \_\_\_\_\_ населенный пункт \_\_\_\_\_ улица \_\_\_\_\_ дом \_\_\_\_\_ стр. \_\_\_\_\_, корп. \_\_\_\_\_ кв. \_\_\_\_\_

4. Документ, удостоверяющий личность: серия \_\_\_\_\_, номер \_\_\_\_\_, кем и когда выдан \_\_\_\_\_

16. Местность: городская [1], сельская [2]

5. СНИПС \_\_\_\_\_

17. Роды произошли: в стационаре [1], дома [2], в другом месте [3], неизвестно [4]

6. Полис ОМС \_\_\_\_\_

18. Пол: мужской [1], женский [2]

7. Регистрации по месту жительства (пребывания): субъект Российской Федерации \_\_\_\_\_ район \_\_\_\_\_ город \_\_\_\_\_ населенный пункт \_\_\_\_\_ улица \_\_\_\_\_ дом \_\_\_\_\_ стр. \_\_\_\_\_, корп. \_\_\_\_\_ кв. \_\_\_\_\_

19. Масса тела при рождении (г) \_\_\_\_\_

8. Местность: городская [1], сельская [2]

20. Длина тела при рождении (см) \_\_\_\_\_

9. Семейное положение: состоит в зарегистрированном браке [1], не состоит в зарегистрированном браке [2], неизвестно [3]

21. Ребенок родился: при одноплодных родах [1], при многоплодных родах [2], которым по счету \_\_\_\_\_, число родовых [3]

10. Субъект Российской Федерации \_\_\_\_\_

Всего страниц: 2

Таким образом, будет сохранен и распечатан пронумерованный бланк медицинского свидетельства о рождении. **Обратите внимание, при закрытии вкладки (независимо от факта печати) бланк будет сохранен без возможности повторной печати, в связи с чем, созданные для экстренных случаев бланки необходимо распечатать в момент создания.**

В табличной части журнала будет создана запись, где в столбце «Тип свидетельства» будет указано «Бланк».

Всего	Отправка ЭМД	Серия	Номер	Дата выдачи	Тип свидетельства	Испорчено
38	<input type="checkbox"/>	<input type="checkbox"/>	<input type="checkbox"/>	<input type="checkbox"/>	<input type="checkbox"/>	Все
13	<input type="checkbox"/>	42	2022000029		MCP (бланк)	Нет
14	<input type="checkbox"/>	42	2022000027		MCP (бланк)	Нет



Если свидетельство было заполнено на бланке и отдано получателю, то впоследствии сведения об этом документе необходимо внести в систему. Для этого откройте бланк с соответствующим номером двойным кликом. Работа по созданию свидетельства будет аналогична работе при создании «МСР (бумажное)». **Обратите внимание, что созданное медицинское свидетельство о рождении (бумажное) на основе бланка» будет недоступно для печати!**

### МСР (на основе бланка)

Серия: 42 | Номер: 2023000013 | Дата выдачи: 15.05.2023

**Основное** | Получатель

**Мать**

Филатова Наталья Витальевна 19.08.1996

СНИЛС: 81988161558 | Полис: 1361535462650504  
Документ: тип: Паспорт гражданина Российской Федерации  
серия: 1111, номер: 123456  
выдан: отд УФМС  
дата выдачи: 25.12.2017  
Адрес: Воронежская область, г Воронеж, ул 17 Сентября, д. 17, ...

Мать неизвестна |  Известен только год рождения | Год рождения: \_\_\_\_\_

Семейное положение: состоит в зарегистрированном браке | Образование: профессиональное: высшее | Занятость: Работала

Местность регистрации матери: Городская | Срок беременности (неделя) при первой явке к врачу: 7 | Которым по счёту ребёнок был рождён у матери: 3

**Ребёнок**

Фамилия: \_\_\_\_\_ | Пол: М | Дата рождения: 15.05.2023 | Время рождения: 08:00 | Роды произошли в стационаре | Место рождения: Липецкая область, г Липецк, ул 9 мая, д. 27

Длина тела при рождении, (см): 47 | Масса тела при рождении, (г): 3200 |  Многоплодные роды | Число родившихся: \_\_\_\_\_ | Который по счёту: \_\_\_\_\_

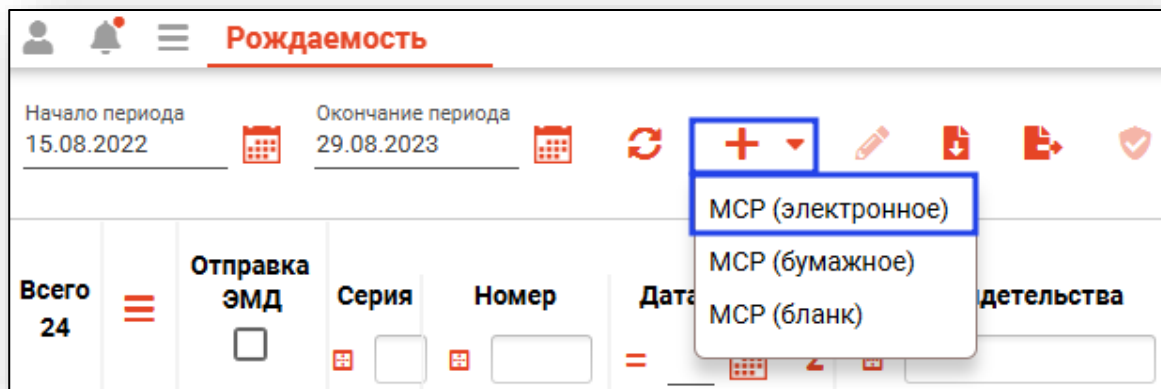
Тип лица, принимавшего роды: врач-акушер-гинеколог | Персонал, принимавший роды: Голубев И. П. (врач-акушер-гинек) | Лицо, принимавшее роды: \_\_\_\_\_

Руководитель медицинской организац: Голубев И. П. (врач-акушер-гинек) | Врач, заполнивший свидетельство: Голубев И. П. (врач-акушер-гинек)

ПОДПИСИ | ОТПРАВИТЬ ЭМД | ПЕЧАТЬ | ИСПОРТИТЬ | ДУБЛИКАТ | СОХРАНИТЬ

## Свидетельство о рождении (электронное)

Для создания электронного медицинского свидетельства о рождении нажмите на кнопку «Добавить» и выберите пункт «МСР (электронное)».



Далее будет открыто окно «МСР (электронное)».

The screenshot shows the 'МСР (электронное)' form. At the top, there are fields for 'Серия' and 'Номер', and a 'Дата выдачи' (15.05.2023) with a calendar icon. Below this is a tabbed interface with 'Основное' and 'Получатель' tabs. The 'Основное' tab is active and contains several sections: 'Мать' (Mother) with fields for 'Ф.И.О.', 'СНИЛС', 'Полис', 'Документ', and 'Адрес'; 'Семейное положение', 'Образование', and 'Занятость'; 'Местность регистрации матери', 'Срок беременности (недель) при первой явке к врачу', and 'Которым по счёту ребёнок был рождён у матери'. The 'Ребёнок' (Child) section includes fields for 'Фамилия', 'Пол', 'Дата рождения', 'Время рождения', 'Роды произошли в стационаре', and 'Место рождения'. At the bottom, there are fields for 'Тип лица, принимавшего роды', 'Персонал, принимавший роды', 'Лицо, принимавшее роды', and 'Руководитель медицинской организац'.

Вкладка «Основное» заполняется аналогично МСР (бумажное), подробнее о заполнении смотрите ниже.

**Обратите внимание,** для электронного МСР существует проверка наличия у матери паспорта гражданина РФ. Если данные о паспорте

отсутствуют, их необходимо внести в модуле «Физические лица» либо с помощью кнопки «Редактировать данные о физическом лице».

В отличие от бумажного медицинского свидетельства о рождении, поля во вкладке «Получатель» будут недоступны для редактирования. В сведениях о получателе автоматически будет добавлена мать ребенка.

**MCP (электронное)**

Серия \_\_\_\_\_ Номер \_\_\_\_\_ Дата выдачи 14.12.2022

Основное **Получатель**

**Получатель**

Филатова Наталья Витальевна (19.08.1996)

Отношение к ребёнку  
Мать

Согласие на получение документа в электронном виде

Чтобы распечатать согласие на получение документа в электронном виде, поставьте отметку и нажмите на кнопку «Печать согласия на получение документа в электронном виде».

**MCP (электронное)**

Серия \_\_\_\_\_ Номер \_\_\_\_\_ Дата выдачи 14.12.2022

Основное **Получатель**


**Получатель**

Филатова Наталья Витальевна (19.08.1996)

Отношение к ребёнку  
Мать

Согласие на получение документа в электронном виде

Будет открыто новое окно «Согласие на получение электронного документа», из которого возможно распечатать либо сохранить согласие на получение медицинского свидетельства о рождении в форме электронного документа.



Рождаемость **Согласие на получение электронного документа**

СОГЛАСИЕ  
НА ПОЛУЧЕНИЕ МЕДИЦИНСКОГО СВИДЕТЕЛЬСТВА О РОЖДЕНИИ  
В ФОРМЕ ЭЛЕКТРОННОГО ДОКУМЕНТА

Я, Федина Наталья Витальевна  
(Ф.И.О.)

документ, удостоверяющий личность Паспорт гражданина Российской Федерации 1111 123456  
25.12.2017 года УФМС  
(индентификационный номер, номер кода подразделения)

в соответствии с п.6 Порядка выдачи документа о рождении «Медицинское свидетельство о рождении», утвержденного Приказом Минздрава России от 13.10.2021 № 987н, даю свое согласие Паспорт гражданина Российской Федерации  
(наименование выдавшей организации)

на получение медицинского свидетельства о рождении Паспорт гражданина Российской Федерации  
(Ф.И.О. выдано)

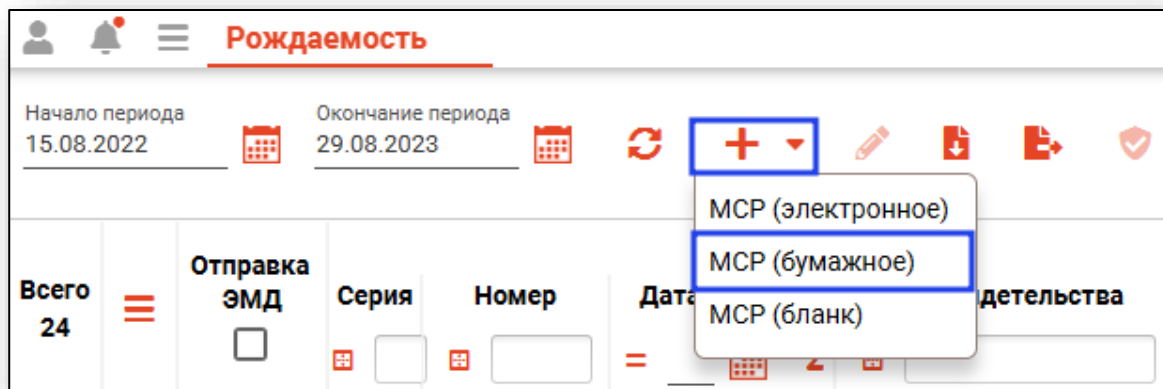
в форме электронного документа.

Дополнительно подтверждаю свое ознакомление с тем, что:

- медицинское свидетельство о рождении на бумажном носителе мне выдано не будет,
- медицинское свидетельство о рождении в форме электронного документа будет предоставлено мне путем направления в мой личный кабинет на «Едином портале государственных и муниципальных услуг».

## Свидетельство о рождении (бумажное)

Для создания медицинского свидетельства о рождении нажмите на кнопку «Добавить» и выберите пункт «МСР (бумажное)».

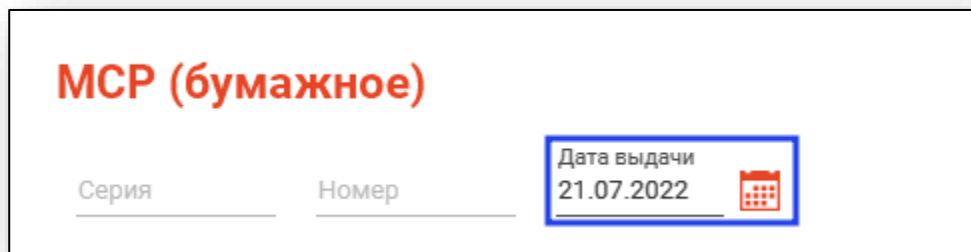


Окно «Свидетельство о рождении»: состоит из общей части и вкладок «Основное» и «Получатель».

The screenshot shows the 'МСР (бумажное)' (Paper Birth Certificate) form. At the top, there are fields for 'Серия' (Series), 'Номер' (Number), and 'Дата выдачи' (15.05.2023). Below this are two tabs: 'Основное' (Main) and 'Получатель' (Recipient). The 'Основное' tab is active and contains two main sections: 'Мать' (Mother) and 'Ребёнок' (Child).  
**Мать (Mother) section:**  
- Fields: Ф.И.О. (with a note 'Физ. лицо не выбрано'), СНИЛС: НЕИЗВЕСТНО, Полис: НЕИЗВЕСТНО, Документ: НЕИЗВЕСТНО, Адрес: НЕИЗВЕСТНО.  
- Checkboxes: 'Мать неизвестна', 'Известен только год рождения'.  
- Fields: Семейное положение, Образование, Занятость (all marked as 'Поле обязательно для заполнения').  
- Fields: Местность регистрации матери, Срок беременности (неделя) при первой явке к врачу (marked as 'Поле обязательно для заполнения'), Которым по счёту ребёнок был рождён у матери (marked as 'Поле обязательно для заполнения').  
**Ребёнок (Child) section:**  
- Fields: Фамилия, Пол, Дата рождения (marked as 'Поле обязательно для заполнения'), Время рождения (marked as 'Поле обязательно для заполнения').  
- Fields: Роды произошли в стационаре, Место рождения (Липецкая область, г Липецк, ул 9 мая, д. 27).  
- Fields: Длина тела при рождении (см) (marked as 'Поле обязательно для заполнения'), Масса тела при рождении (г) (marked as 'Поле обязательно для заполнения').  
- Fields: Многоплодные роды, Число родившихся, Который по счёту.  
- Fields: Тип лица, принимавшего роды (врач-акушер-гинеколог), Персонал, принимавший роды (marked as 'Поле обязательно для заполнения'), Лицо, принимавшее роды.  
- Fields: Руководитель медицинской организации (Семецкий Ю. Р. (врач-терапевт)), Врач, заполнивший свидетельство (marked as 'Поле обязательно для заполнения').  
At the bottom of the form, there are buttons: ПОДПИСИ, ОТПРАВИТЬ ЭМД, ПЕЧАТЬ, ИСПОРТИТЬ, ДУБЛИКАТ, СОХРАНИТЬ.


### Заполнение общей части

Номер свидетельству о рождении будет присвоен автоматически, после сохранения заполненного документа. Внесите дату выдачи свидетельства о рождении вручную либо с помощью «Календаря».



**MCP (бумажное)**

Серия \_\_\_\_\_ Номер \_\_\_\_\_

Дата выдачи  
21.07.2022 

### Основное

Основная часть состоит из блоков «Мать», «Ребенок» и сведений о медицинских работниках.


#### Блок «Мать»

Данный блок содержит основные сведения о матери, семейное положение, образование, занятость, место постоянного жительства (регистрации).









#### Поиск физического лица

##### Строка поиска.

Для вызова справки при поиске физического лица нажмите на кнопку «Справка».



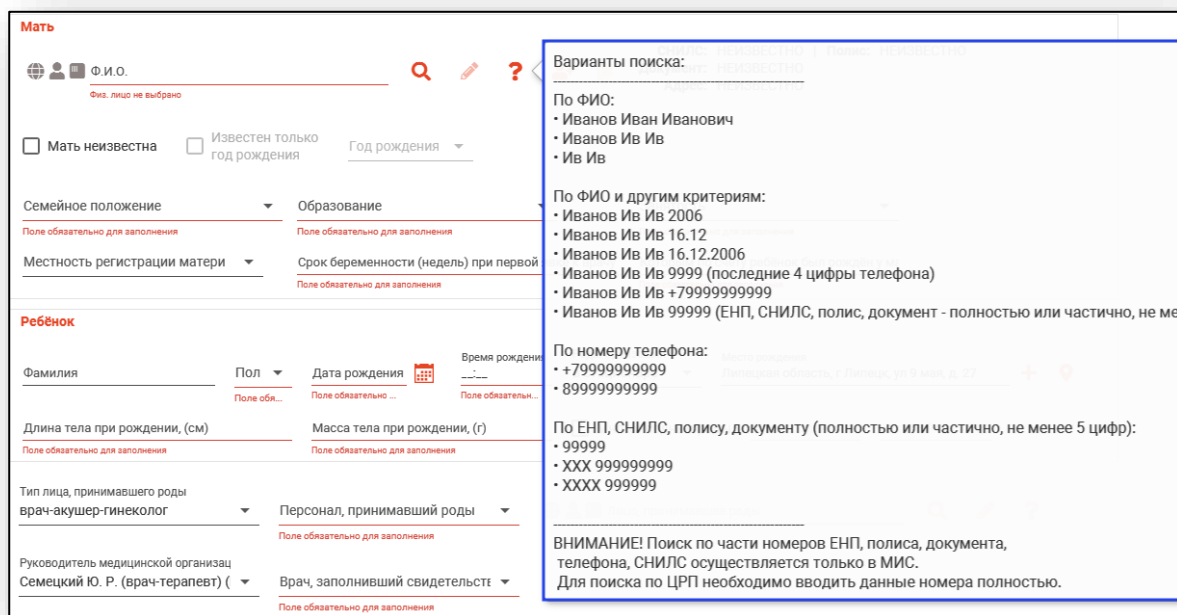
**Мать**

   Ф.И.О. \_\_\_\_\_     

Физ. лицо не выбрано

Строка поиска является универсальной, в нее можно ввести:

- номер полиса;
- номер телефона;
- СНИЛС
- серия и номер паспорта (между серией и номером должен быть пробел)
- ФИО (полное, либо частями).



**Мать**

Ф.И.О.

Физ. лицо не выбрано

Мать неизвестна  Известен только год рождения

Семейное положение  Образование

Местность регистрации матери  Срок беременности (недель) при первой

**Ребёнок**

Фамилия  Пол  Дата рождения  Время рождения

Длина тела при рождении, (см)  Масса тела при рождении, (г)

Тип лица, принимавшего роды врач-акушер-гинеколог  Персонал, принимавший роды

Руководитель медицинской организац Семецкий Ю. Р. (врач-терапевт)  Врач, заполнивший свидетельство

**Варианты поиска:**

По ФИО:

- Иванов Иван Иванович
- Иванов Ив Ив
- Ив Ив

По ФИО и другим критериям:

- Иванов Ив Ив 2006
- Иванов Ив Ив 16.12
- Иванов Ив Ив 16.12.2006
- Иванов Ив Ив 9999 (последние 4 цифры телефона)
- Иванов Ив Ив +79999999999
- Иванов Ив Ив 99999 (ЕНП, СНИЛС, полис, документ - полностью или частично, не ме

По номеру телефона:


- +79999999999
- 89999999999

По ЕНП, СНИЛС, полису, документу (полностью или частично, не менее 5 цифр):

- 99999
- XXX 999999999
- XXXX 999999

**ВНИМАНИЕ!** Поиск по части номеров ЕНП, полиса, документа, телефона, СНИЛС осуществляется только в МИС. Для поиска по ЦРП необходимо вводить данные номера полностью.

После ввода данных необходимо нажать на кнопку «Поиск».

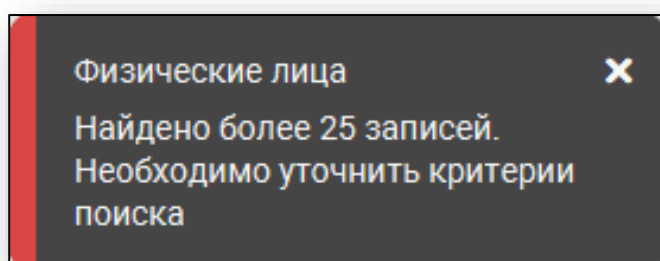


**Мать**

Фил нат вит

Физ. лицо не выбрано

Если в системе имеется больше 25 записей, удовлетворяющих условиям поиска, будет открыто уведомление.



### Расширенный поиск

В случае, если по введенным данным идентифицировать пациента однозначно невозможно, откроется окно расширенного поиска.

**Расширенный поиск**
✕

**Критерии поиска**  
 Фамилия Имя Отчество  
 Филатова Наталья  
 Дата рождения  
 СНИЛС  
 ЕНП/Полис (серия номер)  
 Номер телефона  
 Документ (серия номер)

Сортировать по: фамилии имени отчеству ▲ дате рождения

Строк: 6

	Д.р. (возраст)	СНИЛС	ЕНП	Телефон ***	Полис ***
<b>Филатова Наталья Васильевна</b> <small>Прикрепление ***</small>	17.05.1956 (66)	10608392942	3656340887000213		02010839743
<b>Филатова Наталья Ивановна</b> <small>Прикрепление ***</small>	22.09.1963 (58)	78134476524	3647630890000621		02012837374
<b>Филатова Наталья Васильевна</b> <small>Прикрепление ***</small>	25.04.1987 (35)	58945806265	3650210882000429		02010111805
<b>Филатова Наталья Евгеньевна</b> <small>Прикрепление ***</small>	30.07.1990 (32)	65344527401	3654900883000927		02021823284
<b>Филатова Наталья Филипповна</b> <small>Прикрепление ***</small>	12.01.1995 (27)	21254654654	4800264684968414	+72225841684	4800264684968414
<b>Филатова Наталья Витальевна</b> <small>Прикрепление ***</small> <small>Поликлиника №86</small>	19.08.2001 (21)	81988161558	4801464515458474	+71652123411	4848758466666666

ПРИНЯТЬ
ОТМЕНА

Выбрать дополнительные параметры поиска возможно в левой части экрана.

### Наличие пациента в ЦРП

- данные пациента отсутствуют в ЦРП
- данные пациента присутствуют в ЦРП




### Информация о прикреплении пациента

После успешного поиска пациента слева от строки поиска отображается пиктограмма, показывающая статус прикрепления пациента.

- Пациент прикреплен к текущей организации
- Пациент не прикреплен к текущей организации.




### Сведения о полисе ОМС

-  - Полис указан
-  - Не указан полис ОМС
-  - Указан полис иногороднего пациента


### Добавление физического лица


Добавление физического лица можно осуществить после того, как физическое лицо не удастся идентифицировать с помощью расширенного поиска.


#### Расширенный поиск


Сортировать по: фамилии имени отчеству  дате рождения Строк: 0


**Критерии поиска**


Фамилия Имя Отчество  Игнашева Альбина Марко


Дата рождения 

СНИЛС 

ЕНП/Полис (серия номер) 

Номер телефона 

Документ (серия номер) 

 По указанным критериям поиска не найдено ни одной записи.  
Для добавления физического лица необходимо осуществить поиск, указав один из критериев поиска:  
СНИЛС, ЕНП/Полис (серия номер), Документ (серия номер)

**Примечание:** для добавления физического лица необходимо осуществить поиск, дополнительно указав один из критериев поиска: СНИЛС, ЕНП/Полис (серия номер), Документ (серия номер).

**Расширенный поиск**

Критерии поиска

Сортировать по: фамилии имени отчеству ↑ дате рождения

Строк: 0

Фамилия Имя Отчество  
 Игнашева Альбина Марко

Дата рождения

СНИЛС

ЕНП/Полис (серия номер)

Номер телефона

Документ (серия номер)

**Найти**

Сбросить

**⚠ По указанным критериям поиска не найдено ни одной записи.  
Для добавления физического лица необходимо осуществить поиск, указав один из критериев поиска:  
СНИЛС, ЕНП/Полис (серия номер), Документ (серия номер)**

ПРИНЯТЬ ОТМЕНА

После заполнения как минимум одного из этих полей, необходимо еще раз нажать на кнопку «Найти».

**Расширенный поиск**

Критерии поиска

Сортировать по: фамилии имени отчеству ↑ дате рождения

Строк: 0

Фамилия Имя Отчество  
 Игнашева Альбина Марко

Дата рождения

СНИЛС  
54264672095

ЕНП/Полис (серия номер)

Номер телефона

Документ (серия номер)

**Найти**

Сбросить

**⚠ По указанным критериям поиска не найдено ни одной записи.  
Для добавления физического лица необходимо осуществить поиск, указав один из критериев поиска:  
СНИЛС, ЕНП/Полис (серия номер), Документ (серия номер)**

ПРИНЯТЬ ОТМЕНА

После этого кнопка «Добавить» будет отображена в правой нижней части окна.

**Расширенный поиск**

Критерии поиска

Сортировать по: фамилии имени отчеству <sup>▲</sup> дате рождения Строк: 0

Фамилия Имя Отчество  
Игнашева Альбина Марко

Дата рождения

СНИЛС  
54264672095

ЕНП/Полис (серия номер)

Номер телефона

Документ (серия номер)

Найти

Сбросить

ДОБАВИТЬ ПРИНЯТЬ ОТМЕНА

Таким образом откроется окно «Добавление информации о физическом лице», где нужно внести данные о физическом лице.

**Добавление информации о физическом лице**

Персональные данные

Физ. лицо не выбрано

Фамилия  
Имя  
Отчество

Дата рождения  
Пол

Телефон  
СНИЛС  
Email

Страна гражданства  
Место рождения

Сведения о льготах

Льготная категория

Сведения о смерти

Дата смерти

Свидетельство о смерти

ПОЛИСЫ <sup>▲</sup> ДОКУМЕНТЫ <sup>▲</sup> АДРЕСА <sup>▲</sup> СЕМЬЯ СОЦИАЛЬНОЕ ПОЛОЖЕНИЕ ПРИКРЕПЛЕНИЯ <sup>▲</sup> РАБОТА/УЧЕБА

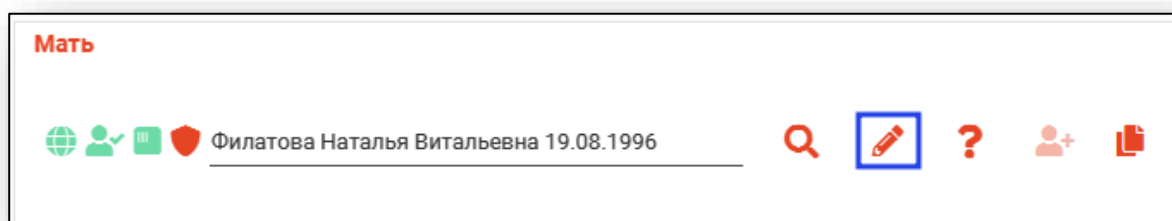
Тип	Регион	СМО	Серия	Номер	Дата начала д...	Дата окончания
-----	--------	-----	-------	-------	------------------	----------------

СОХРАНИТЬ ОТМЕНА

**Примечание:** для сохранения физического лица необходимо указать один из дополнительных критериев: СНИЛС, ЕНП/Полис (серия номер), Документ (серия номер).

### *Редактирование данных пациента.*

Также в окне поиска пациента существует возможность отредактировать информацию о пациенте. Для этого необходимо нажать на кнопку «Редактировать данные о физическом лице». Кнопка становится активной после успешного поиска пациента.



Откроется окно «Редактирование информации о физическом лице».

### Редактирование информации о физическом лице ✕

**Персональные данные**

Фамилия: Филатова

Имя: Наталья

Отчество: Витальевна

Дата рождения: 19.08.1996

Пол: Женский

Телефон: +7(165)-212-34-11

СНИЛС: 81988161558

Email: myottomira@mail.com

Страна гражданства: Россия

Место рождения: \_\_\_\_\_

**Сведения о льготах**

Льготная категория: ▼

**Сведения о смерти**

Дата смерти: 📅

Свидетельство о смерти: \_\_\_\_\_

**ПОЛИСЫ** | ДОКУМЕНТЫ | АДРЕСА | СЕМЬЯ | СОЦИАЛЬНОЕ ПОЛОЖЕНИЕ | ПРИКРЕПЛЕНИЯ | РАБОТА/УЧЕБА

+ ✎ 🗑

Тип	Регион	СМО	Серия	Номер	Дата начала д...	Дата окончания
электронный	48 - Липецкая область	48004 - ФИЛИАЛ ООО "...		1361535462650504	03.09.2022	

СОХРАНИТЬ ОТМЕНА

После внесения корректировок в информацию о физическом лице необходимо нажать «Сохранить» для сохранения внесенных данных.

Полный функционал окна «Редактирование информации о физическом лице» описан в модуле «Физические лица».

### ***Копирование информации о матери в раздел «Получатель»***








В случае, если получателем свидетельства о рождении будет значиться мать ребёнка, имеется возможность скопировать данные матери в раздел «Получатель» нажатием кнопки «Копировать» справа от поля поиска физического лица.

**Мать**

Филатова Наталья Витальевна 19.08.1996

После этого в разделе «Получатель» отобразятся данные матери, в поле «Отношение к ребёнку» будет выбрано «Мать».

**Получатель**

    Филатова Наталья Витальевна (19.08.1996)   

Отношение к ребёнку  
Мать ▼

### **Заполнение основных сведений о матери**

Если физическое лицо не найдено, необходимо внести сведения вручную. При наличии необходимых документов, удостоверяющих личность, добавление физического лица осуществляется через модуль «Физические лица». В случае, если документы отсутствуют, сведения о матери возможно внести вручную. Нажмите на кнопку «Добавление (редактирование) сведений со слов матери».

**Мать**

   Ф.И.О.     

Физ. лицо не выбрано


Будет открыто новое окно «Добавление (редактирование) сведений со слов матери». Внесите известные сведения и нажмите «Ок».

### Добавление (редактирование) сведений со слов матери

Фамилия  
Поле обязательно для заполнения


Имя  
Поле обязательно для заполнения


Отчество

Дата рождения   
Поле обязательно для...

СНИЛС  Неизвестно  
Поле обязательно для заполнения

Полис ОМС  Неизвестно  
Поле обязательно для заполнения






Документ удостоверяющий личность   Неизвестно

Регистрация по месту жительства (пребывания) 


ОК ОТМЕНА




Если данные физического лица не удастся идентифицировать, поставьте отметку «Мать неизвестна». После этого некоторые блоки станут неактивными.


#### Мать

СНИЛС: НЕИЗВЕСТНО | Полис: НЕИЗВЕСТНО  
Документ: НЕИЗВЕСТНО  
Адрес: НЕИЗВЕСТНО

Мать неизвестна  Известен только год рождения Год рождения 

Семейное положение: неизвестно  Образование: неизвестно  Занятость: Прочее 

Местность регистрации матери  Срок беременности (недель) при первой явке к врачу Которым по счёту ребёнок был рождён у ма

Если мать неизвестна, но известен год рождения, отметьте в нужном окне и укажите год рождения из выпадающего списка.

**Мать**

Мать неизвестна

СНИЛС: НЕИЗВЕСТНО | Полис: НЕИЗВЕСТНО  
Документ: НЕИЗВЕСТНО  
Адрес: НЕИЗВЕСТНО

Мать неизвестна  Известен только год рождения

Поле обязательно для заполнения

Семейное положение: неизвестно  
Образование: неизвестно  
Занятость: Прочее

Местность регистрации матери  
Срок беременности (недель) при первой явке к врачу  
Которым по счёту ребёнок был рождён у матери

Далее заполните основные сведения о матери: семейное положение, образование, занятость, срок беременности (недель) при первой явке к врачу, которым по счёту ребенок был рожден, местность регистрации матери. Часть полей можно заполнить из выпадающего списка.

**Мать**

Филатова Наталья Витальевна 19.08.1996

СНИЛС: 81988161558 | Полис: 1361535462650504  
Документ: тип: Паспорт гражданина Российской Федерации, серия: 1111, номер: 123456, выдан: отд УФМС, дата выдачи: 25.12.2017  
Адрес: Воронежская область, г Воронеж, ул 17 Сентября, д. 17, ...

Мать неизвестна  Известен только год рождения

Семейное положение:   
Образование:   
Занятость:

Поле обязательно для заполнения  
Местность регистрации матери:   
Срок беременности (недель) при первой явке к врачу:   
Которым по счёту ребёнок был рождён у матери:

Поле обязательно для заполнения



## Блок «Ребёнок»

Заполните блок «Ребёнок», внося основные сведения о новорожденном. Часть полей можно заполнить из выпадающего списка.

The screenshot shows the 'Ребёнок' form with the following fields and controls:

- Фамилия: text input
- Пол: dropdown menu
- Дата рождения: date picker
- Время рождения: text input
- Роды произошли в стационаре: dropdown menu
- Место рождения: text input with a red location pin icon and a blue '+' icon next to it.
- Длина тела при рождении, (см): text input
- Масса тела при рождении, (г): text input
- Многоплодные роды: checkbox
- Число родившихся: text input
- Который по счёту: text input

Red text below the 'Место рождения' field reads: 'Поле обязательно для заполнения'.

Чтобы внести место рождения, нажмите на кнопку «Ввод адреса».

This screenshot is identical to the previous one, but a blue square highlights the '+' icon next to the 'Место рождения' field, indicating the 'Ввод адреса' button.

Будет открыто новое окно «Добавление адреса». Из выпадающего списка заполните поля «Регион», «Район», «Город/населенный пункт», «Улица».

The 'Добавление адреса' dialog box contains the following fields:

- Регион: dropdown menu with 'Воронежская область' selected.
- Район: dropdown menu
- Город / н.п.: dropdown menu with 'г Воронеж' selected.
- Улица: dropdown menu
- Дом: text input
- Строение: text input
- Корпус: text input
- Квартира: text input

At the bottom, there are two buttons: 'ОТМЕНА' and 'ОК'.

Поля «Дом», «Строение», «Корпус», «Квартира» заполняются вручную.

После внесения данных нажмите кнопку «Ок».

Чтобы автоматически внести адрес медицинской организации, нажмите на кнопку «Вставить адрес МО».

Скриншот формы «Ребёнок» с полями для ввода информации о рождении. Поля: «Фамилия», «Пол», «Дата рождения», «Время рождения», «Роды произошли в стационаре», «Место рождения», «Длина тела при рождении, (см)», «Масса тела при рождении, (г)», «Многоплодные роды», «Число родившихся», «Который по счёту». Поля «Дата рождения», «Время рождения», «Место рождения», «Длина тела при рождении, (см)» и «Масса тела при рождении, (г)» помечены как обязательные для заполнения. Кнопка «Вставить адрес МО» (геолокация) находится в правом верхнем углу.

В случае многоплодной беременности следует сделать соответствующую отметку и заполнить открывшиеся поля.

Скриншот той же формы «Ребёнок», но с отмеченным флажком «Многоплодные роды». Появились дополнительные поля: «Число родившихся» и «Который по счёту», которые также помечены как обязательные для заполнения.

Ниже вносим сведения о медицинских работниках. Данные поля можно заполнить из выпадающего списка.

Скриншот формы для ввода сведений о медицинских работниках. Поля: «Тип лица, принимавшего роды» (выпадающий список), «Персонал, принимавший роды» (выпадающий список), «Лицо, принимавшее роды» (поиск), «Руководитель медицинской организац Семяцкий Ю. Р. (врач-терапевт)» (выпадающий список), «Врач, заполнивший свидетельство» (выпадающий список). Поля «Персонал, принимавший роды» и «Врач, заполнивший свидетельство» помечены как обязательные для заполнения.

При выборе «Другое» при заполнении поля «Тип лица, принимающего роды» будет разблокировано поле «Лицо, принимавшее роды». Выполните поиск физического лица (поиск физического лица описан выше).

Скриншот той же формы, но с выбранным в первом поле значением «Другое лицо». Поле «Лицо, принимавшее роды» стало активным, и под ним появилось сообщение «Физ. лицо не выбрано». Кнопка поиска (лупа) активна.

## Получатель

Во вкладке «Получатель» содержатся данные о получателе свидетельства о рождении. Сюда можно скопировать данные матери из раздела «Основное», либо заполнить раздел вручную.

Основное **Получатель**

**Получатель**

Ф.И.О.  🔍 ✎ ?

Физ. лицо не выбрано

Отношение к ребёнку  
Мать ▼

Поиск получателя осуществляется через кнопку «Найти», аналогично поиску физического лица, описанного выше.

Основное **Получатель**

**Получатель**

Ф.И.О.  🔍 ✎ ?







Физ. лицо не выбрано

Отношение к ребёнку  
Мать ▼

Укажите отношение получателя к ребёнку.

Основное **Получатель**

**Получатель**

   Ромашкин Роман Евгеньевич (14.11.1965)   

Отношение к ребёнку

- Мать
- Отец
- Родственник
- Уполномоченное лицо

## Сохранение свидетельства

После внесения данных нажмите кнопку «Сохранить».

**MCP (бумажное)** ✕

Серия \_\_\_\_\_ Номер \_\_\_\_\_ Дата выдачи 14.12.2022

Основное Получатель

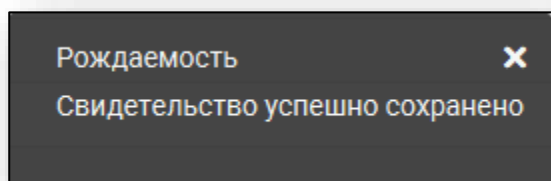
**Получатель**

Черкасова Алина Евгеньевна (03.02.1995)

Отношение к ребенку  
Мать

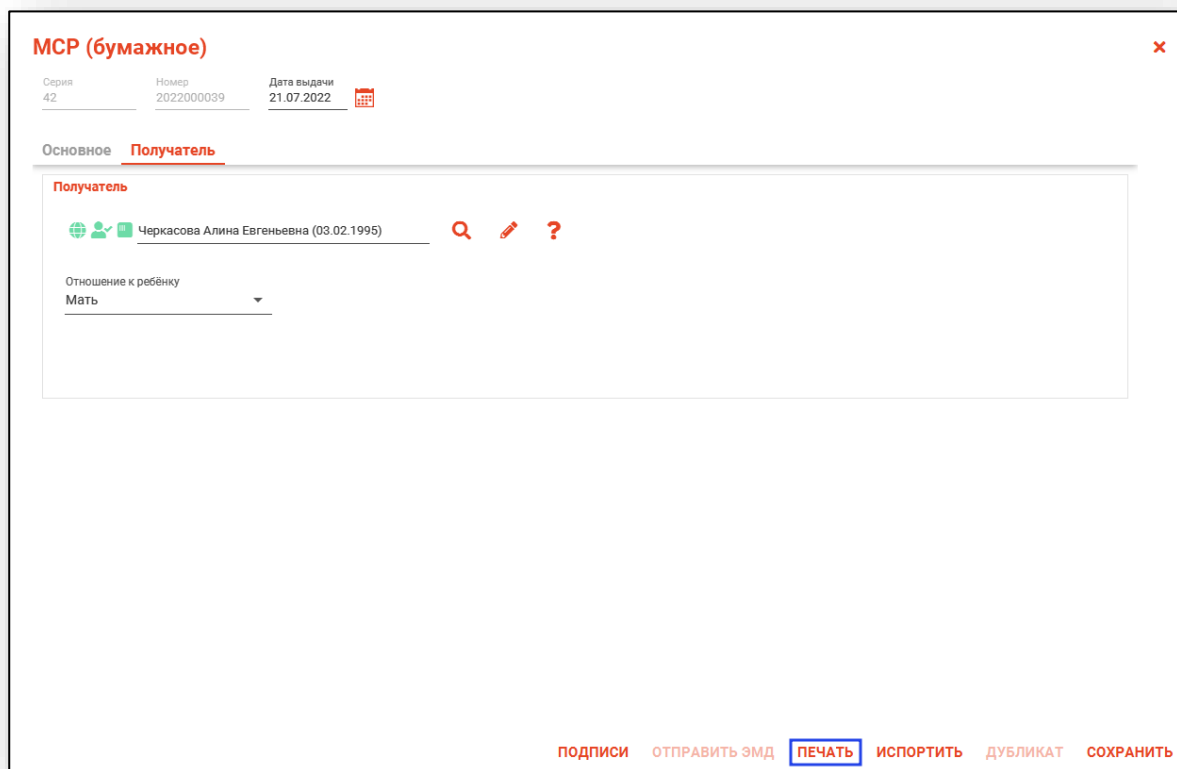
ПОДПИСИ   ОТПРАВИТЬ ЭМД   ПЕЧАТЬ   ИСПОРТИТЬ   ДУБЛИКАТ   **СОХРАНИТЬ**

Появится окно, информирующее об успешном сохранении.



## Печать свидетельства

Чтобы распечатать заполненное свидетельство о рождении, нажмите на кнопку «Печать» внутри документа.



**MCP (бумажное)**

Серия: 42 | Номер: 2022000039 | Дата выдачи: 21.07.2022

Основное: Получатель

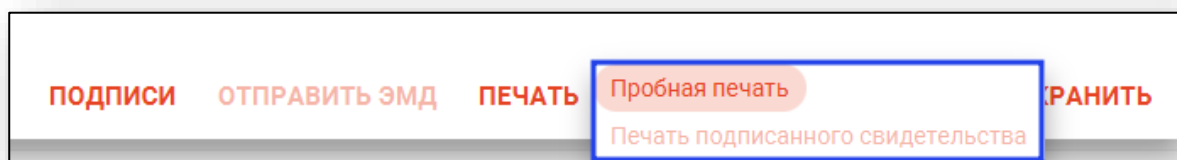
**Получатель**

Черкасова Алина Евгеньевна (03.02.1995)

Отношение к ребёнку: Мать

подписи | отправить ЭМД | **ПЕЧАТЬ** | испортить | дубликат | сохранить

Будет открыто меню печати.

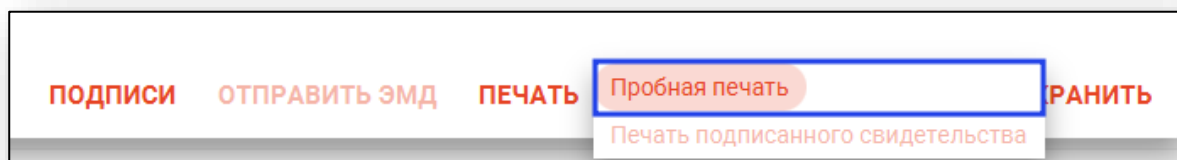


подписи | отправить ЭМД | **ПЕЧАТЬ** | пробная печать | сохранить

Пробная печать

Печать подписанного свидетельства

Пробная печать доступна после сохранения, если медицинское свидетельство о рождении не подписано.



подписи | отправить ЭМД | **ПЕЧАТЬ** | пробная печать | сохранить

Пробная печать

Печать подписанного свидетельства

Откроется вкладка предпросмотра документа. Из данного окна можно осуществить экспорт и печать, а также увеличить или уменьшить масштаб используя соответствующие кнопки.

*Обратите внимание, образец не является документом.*

Мать		Ребенок	
2. Фамилия, имя, отчество (при наличии) <b>Федотова Наталья Викторовна</b>		14. Фамилия ребенка <b>Федотов</b>	
3. Дата рождения число <b>1</b> месяц <b>0</b> год <b>20</b>		15. Место рождения субъект Российской Федерации <b>Воронежская область</b> район <b>г Воронеж</b> населенный пункт <b>ул 1 Мая</b> улица <b>дом</b> кв. <b>стр.</b>	
4. Документ, удостоверяющий личность: <b>Паспорт гражданина Российской Федерации</b> серия <b>1111</b> номер <b>123456</b> , кем и когда выдан <b>вкл У ФМС, 25.12.2017</b>		16. Местность: городская <input checked="" type="checkbox"/> сельская <input type="checkbox"/>	
5. СНИЛС <b>41908161558</b>		17. Роды произошли в стационаре <input checked="" type="checkbox"/> дома <input type="checkbox"/> в другом месте <input type="checkbox"/>	
6. Полное СМС <b>480146451548474</b>		18. Пол: мужской <input checked="" type="checkbox"/> женский <input type="checkbox"/>	
7. Регистрация по месту жительства (пребывания) субъекта Российской Федерации район <b>г Воронеж</b> населенный пункт <b>ул 1 Мая</b> улица <b>дом</b> кв. <b>стр.</b>		19. Масса тела при рождении (г) <b>3400</b>	
8. Местность: городская <input checked="" type="checkbox"/> сельская <input type="checkbox"/>		20. Длина тела при рождении (см) <b>54</b>	
9. Семейное положение: состоит в зарегистрированном браке <input checked="" type="checkbox"/> не состоит в зарегистрированном браке <input type="checkbox"/> неизвестно <input type="checkbox"/>		21. Ребенок родился: при естественных родах <input checked="" type="checkbox"/> при многоплодных родах <input type="checkbox"/> которым по счету <b>2</b> число родовыхх <b>1</b>	

Для МСР (электронного) на печать выводится документ, подтверждающий сведения из электронного медицинского свидетельства о рождении, содержащий сведения о сертификатах ЭЦП.

*В случае потери оригинала получателю по его письменному заявлению повторно распечатывается ранее созданный документ (Кнопка создания дубликата недоступна).*

## Редактирование свидетельства

Редактирование свидетельства осуществляется с помощью выбора свидетельства в журнале и кнопки «Редактировать» или двойным кликом по нужному полю.

Рождаемость												
Начало периода		Окончание периода										
15.08.2022		29.08.2023										
Всего	Отправка ЭМД	Серия	Номер	Дата выдачи	Тип свидетельства	Испорчено	Дубликат	ЭЦП	Свидетельство	Статус отправки ЭМД	ЭМД ID	Врач
24	<input type="checkbox"/>	<input type="checkbox"/>	<input type="checkbox"/>	<input type="checkbox"/>	<input type="checkbox"/>	<input type="checkbox"/>	<input type="checkbox"/>	<input type="checkbox"/>	<input type="checkbox"/>	<input type="checkbox"/>	<input type="checkbox"/>	<input type="checkbox"/>
1	<input type="checkbox"/>	42	2023000023		МСП (бланк)	Нет	Нет					
2	<input type="checkbox"/>	42	2023000022	07.08.2023	МСП (на основе бланка)	Нет	Нет		07.08.2023 13:18	Отправлено		Голубев И. П. (врач-аку...
3	<input type="checkbox"/>	42	1023000020	16.06.2023	МСП (электронное)	Нет	Нет					Голубев И. П. (врач-аку...

После чего откроется окно редактирования свидетельства.

### МСП (бумажное)

Серия: 42 | Номер: 2022000060 | Дата выдачи: 15.12.2022

**Основное** | Получатель

**Мать**

Филатова Наталья Витальевна 19.08.1996  Мать неизвестна  Известен только год рождения  Год рождения

Семейное положение: состоит в зарегистрированном брак  | Образование: профессиональное: высшее  | Занятость: Работала

Местность регистрации матери: Городская  | Срок беременности (недель) при первой явке к вра: 10  | Которым по счёту ребёнок был рождён у матери: 1

**Ребёнок**

Фамилия: Филатов  | Пол: М  | Дата рождения: 14.12.2022  | Время рождения: 13:00  | Роды произошли в стационаре  | Место рождения: Липецкая область, г Липецк, ул 9 мая, д. 27

Длина тела при рождении, (см): 30  | Масса тела при рождении, (г): 2000   Многоплодные роды  Число родившихся:  Который по счёту:

Тип лица, принимавшего роды: врач-акушер-гинеколог  | Персонал, принимавший роды: Мышкин В. А. (врач-терапевт уча

Руководитель медицинской организац: Семецкий Ю. Р. (врач-терапевт) (  | Врач, заполнивший свидетельство: Черкасова А. Е. (врач-терапевт) (

**ПОДПИСИ** **ОТПРАВИТЬ ЭМД** **ПЕЧАТЬ** **ИСПОРТИТЬ** **ДУБЛИКАТ** **СОХРАНИТЬ**

Отредактируйте необходимые поля и нажмите «Сохранить».



## Порча свидетельства о рождении

Чтобы испортить бланк или заполненное свидетельство о рождении, откройте созданный документ из списка двойным кликом и нажмите на кнопку «Испортить» внутри бланка или свидетельства.

Ребёнок

Фамилия	Пол М	Дата рождения 21.07.2022	Время рождения 10:25	Роды произошли в стационаре	Место рождения Липецкая область, Липецк, 9 мая, д. 27
Длина тела при рождении, (см) 52	Масса тела при рождении, (г) 3250	<input type="checkbox"/> Многоплодные роды		Число родившихся	Который по счёту

Тип лица, принимавшего роды  
врач-акушер-гинеколог

Персонал, принимавший роды  
Голубев И. П. (врач-акушер-гинеколог)

Лицо, принимавшее роды

Руководитель медицинской организац  
Семецкий Ю. Р. (врач-терапевт)

Врач, заполнивший свидетельство  
Черкасова А. Е. (врач-терапевт)

подписи    отправить ЭМД    печать    **ИСПОРТИТЬ**    дубликат    сохранить

Откроется новое окно «Порча выбранного свидетельства/бланка». Из выпадающего списка укажите причину порчи.

**Порча выбранного свидетельства о рождении**

Причина порчи

- более 2х исправлений в печатном бланке
- бланк утерян
- бланк физически испорчен
- бланк не был распечатан
- другая причина

ОК    ОТМЕНА

При выборе причины порчи «Другая причина» станет доступно поле «Другая причина». Укажите причину порчи бланка или свидетельства и нажмите «Ок».

Таким образом, бланк или свидетельство о рождении станет недоступно для редактирования и получит статус «Испорчено».

**МСР (бумажное)** ✕

Серия: 42    Номер: 2022000060    Дата выдачи: 15.12.2022    **ИСПОРЧЕНО**

**Основное**    Получатель

**Мать**

Филатова Наталья Витальевна 19.08.1996     Мать неизвестна     Известен только год рождения    Год рождения: \_\_\_\_\_

Семейное положение: состоит в зарегистрированном браке    Образование: профессиональное: высшее    Занятость: Работала

Местность регистрации матери: Городская    Срок беременности (недель) при первой явке к врачу: 10    Которым по счёту ребёнок был рождён у матери: 1

В журнале свидетельств о рождении испорченное свидетельство или бланк приобретет статус «Да» в столбце «Испорчено».

**Рождаемость**

Начало периода: 15.08.2022    Окончание периода: 29.08.2023

Всего	Отправка ЭМД	Серия	Номер	Дата выдачи	Тип свидетельства	Испорчено	Дубликат	ЭЦП	Свидетельство			Врач
									Дата отправки ЭМД	Статус отправки ЭМД	ЭМД ID	
2	<input type="checkbox"/>	<input type="checkbox"/>	<input type="checkbox"/>	<input type="checkbox"/>	<input type="checkbox"/>	Да	Все	<input type="checkbox"/>	<input type="checkbox"/>	<input type="checkbox"/>	<input type="checkbox"/>	
1	<input type="checkbox"/>	42	2022000060	15.12.2022	МСР (бумажное)	Да	Нет	<input type="checkbox"/>	<input type="checkbox"/>	<input type="checkbox"/>	<input type="checkbox"/>	Черкасова А. Е. (врач-т...
2	<input type="checkbox"/>	42	1022000048	13.12.2022	МСР (электронное)	Да	Нет	<input type="checkbox"/>	<input type="checkbox"/>	<input type="checkbox"/>	<input type="checkbox"/>	Мышкин В. А. (врач-те...

## Подпись

Для подписи созданного свидетельства о рождении, откройте нужное свидетельство из списка двойным кликом и нажмите на кнопку «Подписи» внутри свидетельства.

**Ребёнок**

Фамилия	Пол	Дата рождения	Время рождения	Роды произошли	Место рождения	+	📍
	М	21.07.2022	10.25	в стационаре	Липецкая область, Липецк, 9 мая, д. 27		

Длина тела при рождении, (см)	Масса тела при рождении, (г)	<input type="checkbox"/> Многоплодные роды	Число родившихся	Который по счёту
52	3250			

Тип лица, принимавшего роды	Персонал, принимавший роды		Лицо, принимавшее роды	🔍	✎	?
врач-акушер-гинеколог	Голубев И. П. (врач-акушер-гинек					

Руководитель медицинской организац	Врач, заполнивший свидетельство
Семецкий Ю. Р. (врач-терапевт) (	Черкасова А. Е. (врач-терапевт) (

ПОДПИСИ
ОТПРАВИТЬ ЭМД
ПЕЧАТЬ
ИСПОРТИТЬ
ДУБЛИКАТ
СОХРАНИТЬ

Будет открыто новое окно «Редактирование подписей».  
Нажмите на кнопку «Добавить цифровую подпись».

**Редактирование подписей** ✕




Роль	Описание подписи	Подписант	Действия
Заполнивший			<span style="border: 1px solid blue; padding: 2px 5px;">+</span>
Руководитель			+
Организация			+

ЗАКРЫТЬ

Далее необходимо выбрать криптопровайдера, выбрать сертификат для роли «Заполнивший», ввести ключ контейнера и подписать документ.

Для документа требуется подпись врача, заполнившего свидетельство о рождении, руководителя медицинской организации и медицинской организации.

### Редактирование подписей ×

Роль	Описание подписи	Подписант	Действия
Заполнивший	Мышкин Валерий Альбертович, з...	Черкасова А. Е. (врач-терапевт)	
Руководитель	Мышкин Валерий Альбертович, з...	Черкасова А. Е. (врач-терапевт)	
Организация	Мышкин Валерий Альбертович, з...	Черкасова А. Е. (врач-терапевт)	

**ЗАКРЫТЬ**

После подписи документ станет недоступен для редактирования.

## Отправка ЭМД

После подписи документа станет доступно действие «Отправить ЭМД».

*Обратите внимание, что созданный документ в течение суток после выдачи должен быть подписан и отправлен в РЭМД.*

**Ребёнок**

Фамилия Филатов	Пол М	Дата рождения 27.12.2021	Время рождения 15:25	Роды произошли в стационаре	Место рождения Воронежская область, г Воронеж
Длина тела при рождении, (см) 54	Масса тела при рождении, (г) 3200	<input type="checkbox"/> Многоплодные роды		Число родившихся	Который по счёту
Тип лица, принимавшего роды врач-акушер-гинеколог	Персонал, принимавший роды Черкасова А. Е. (врач-терапевт)	Лицо, принимавшее роды		?	
Руководитель медицинской организац Мышкин В. А. (врач-терапевт уча	Врач, заполнивший свидетельство Черкасова А. Е. (врач-терапевт)				

ПОДПИСИ **ОТПРАВИТЬ ЭМД** ПЕЧАТЬ ИСПОРТИТЬ ДУБЛИКАТ СОХРАНИТЬ

После успешной отправки документа в табличной части журнала в столбце «Дата отправки ЭМД» автоматически будет проставлена дата отправки документа.

## Массовая отправка ЭМД

Для отправки нескольких ЭМД поставьте отметку в табличной части журнала напротив созданных медицинских свидетельств о рождении, которые необходимо отправить, либо поставьте отметку в шапке столбца «Отправка ЭМД» для выбора всех доступных к отправке свидетельств.

Всего 58	Отправка ЭМД	Серия	Номер	Дата выдачи	Тип свидетельства	Испорчено	Дубликат	ЭЦП	Свидетельство			Врач
									Дата отправки ЭМД	Статус отправки ЭМД	ЭМД ID	
	<input type="checkbox"/>	42	1022000048	13.12.2022	МСР (электронное)	Да	Нет					Мышкин В. А. (врач-те...
	<input checked="" type="checkbox"/>	42	2022000046	17.10.2022	МСР (на основе бланка)	Нет	Нет		13.10.2022 09:47	Ошибка регистрации		Черкасова А. Е. (врач-т...
	<input checked="" type="checkbox"/>	42	2022000045	13.10.2022	МСР (бумажное)	Нет	Нет		27.07.2022 14:54	Ошибка регистрации		Голубев И. П. (врач-аку...
	<input checked="" type="checkbox"/>	42	1022000042	27.07.2022	МСР (электронное)	Нет	Нет		13.12.2022 13:15	Ошибка регистрации		Самсонов С. С. (врач-т...
	<input type="checkbox"/>	42	1022000041	26.07.2022	МСР (электронное)	Нет	Нет					Голубев И. П. (врач-аку...

После выбора свидетельств нажмите на кнопку «Отправить ЭМД».

Рождаемость													
Начало периода 15.08.2021		Окончание периода 29.08.2023											
Всего 58	Отправка ЭМД	Серия	Номер	Дата выдачи	Тип свидетельства	Испорчено	Дубликат	ЭЦП	Свидетельство Дата отправки ЭМД	Статус отправки ЭМД	ЭМД ID	Врач	
	<input type="checkbox"/>	42	1022000048	13.12.2022	МСР (электронное)	Да	Нет					Мышкин В. А. (врач-те...	
23	<input checked="" type="checkbox"/>	42	2022000046	17.10.2022	МСР (на основе бланка)	Нет	Нет					Черкасова А. Е. (врач-т...	
24	<input checked="" type="checkbox"/>	42	2022000045	13.10.2022	МСР (бумажное)	Нет	Нет		13.10.2022 09:47	Ошибка регистрации		Голубев И. П. (врач-аку...	
25	<input checked="" type="checkbox"/>	42	1022000042	27.07.2022	МСР (электронное)	Нет	Нет		27.07.2022 14:54	Ошибка регистрации		Самсонов С. С. (врач-т...	
26	<input type="checkbox"/>	42	1022000041	26.07.2022	МСР (электронное)	Нет	Нет		13.12.2022 13:15	Ошибка регистрации		Голубев И. П. (врач-аку...	

Будет открыто новое окно «Отправка пакета ЭМД». Нажмите на кнопку «Начать отpravку» для отправки выбранных документов в РИР.РЭМД.

### Отправка пакета ЭМД ✕

Выполнено: 0/8 (0 - Отправлено, 0 - с ошибкой)

Оповещать в случае возникновения ошибок

	Номер	Статус	Ошибка
	<input type="text"/>	<input type="text"/>	<input type="text"/>
	2022000022	-	
	2022000021	-	
	2022000016	-	
	2022000012	-	
	2022000010	-	
	2022000009	-	
	2022000006	-	
	2022000004	-	

НАЧАТЬ ОТПРАВКУ

## Обновить статус ЭМД

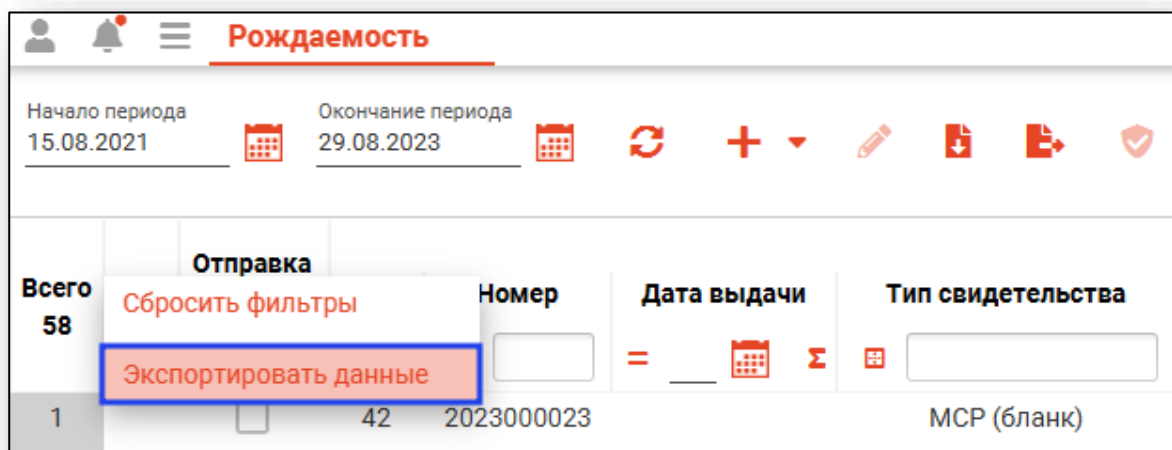
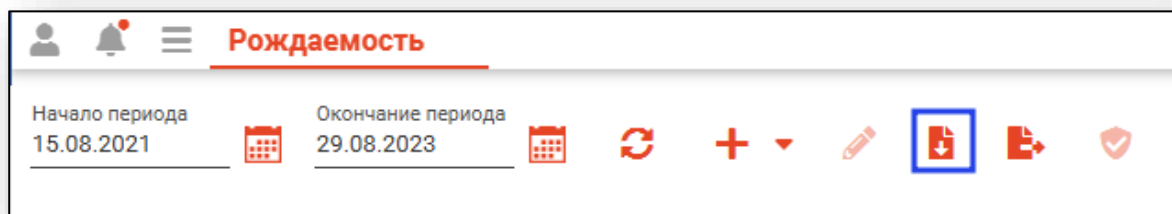
Кнопка «Обновить статус ЭМД» доступна МСР со статусом отправки ЭМД «Отправлено».

Рождество											
Начало периода		Окончание периода									
15.08.2022		29.08.2023									
Всего 24	Отправка ЭМД	Серия	Номер	Дата выдачи	Тип свидетельства	Испорчено	Дубликат	ЭЦП	Свидетельство		
	<input type="checkbox"/>	<input type="text"/>	<input type="text"/>	<input type="text"/>	<input type="text"/>	Все	Все	<input type="text"/>	Дата отправки ЭМД	Статус отправки ЭМД	
1	<input type="checkbox"/>	42	2023000023		МСР (бланк)	Нет	Нет				
2	<input type="checkbox"/>	42	2023000022	07.08.2023	МСР (на основе бланка)	Нет	Нет		07.08.2023 13:18	Отправлено	
3	<input type="checkbox"/>	42	1023000020	16.06.2023	МСР (электронное)	Нет	Нет				

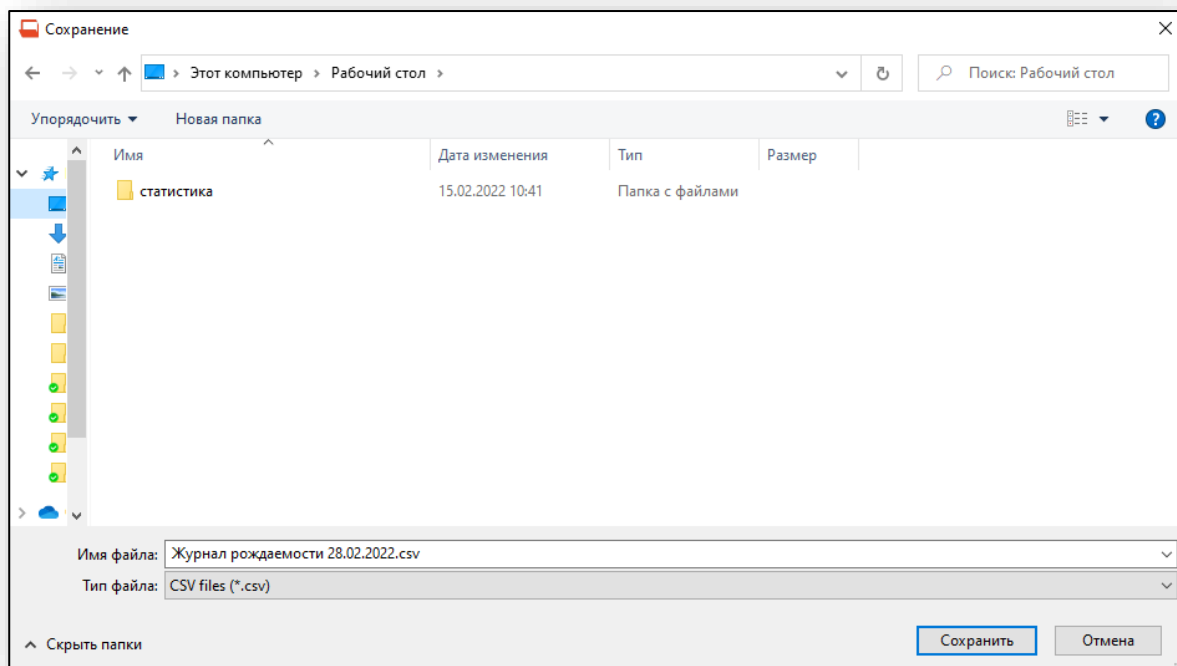


## Экспорт журнала рождаемости

Для того, чтобы экспортировать журнал рождаемости на свой ПК, нажмите «Экспортировать» или на кнопку «Показать действия», в появившемся списке нажать на кнопку «Экспортировать данные»



Откроется окно сохранения журнала, где вы можете сохранить журнал по умолчанию либо выбрать место сохранения.



После выбора места сохранения нажмите «Сохранить». В правом нижнем углу экрана отобразится уведомление.

