

**Программный комплекс «Квазар»**

**Модуль  
«Ведение оборудования»**

**Руководство пользователя**

---

# Оглавление

Описание модуля .....	3
Описание прав пользователей и ролей персонала .....	4
Начало работы с модулем.....	5
<b>Ведение оборудования .....</b>	<b>6</b>
Добавление оборудования .....	6
Изменение записи об оборудовании .....	9
Удаление записи .....	10
Обновление списка .....	10
<b>Экспорт журнала .....</b>	<b>11</b>

---

## Описание модуля

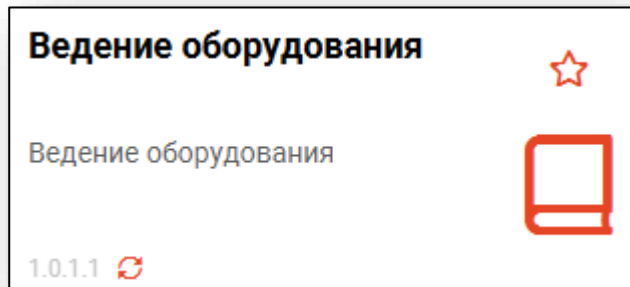
Модуль «Ведение оборудования» предназначен для ведения медицинского оборудования внутри медицинской организации.

## **Описание прав пользователей и ролей персонала**

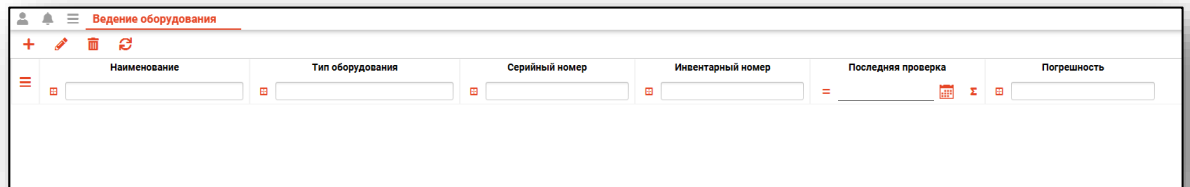
Для доступа к модулю «Ведение оборудования» необходимы права «Ведение оборудования». Роли персонала для данного модуля не используются.

## Начало работы с модулем

Выберите модуль «Ведение оборудования».



Откроется окно модуля

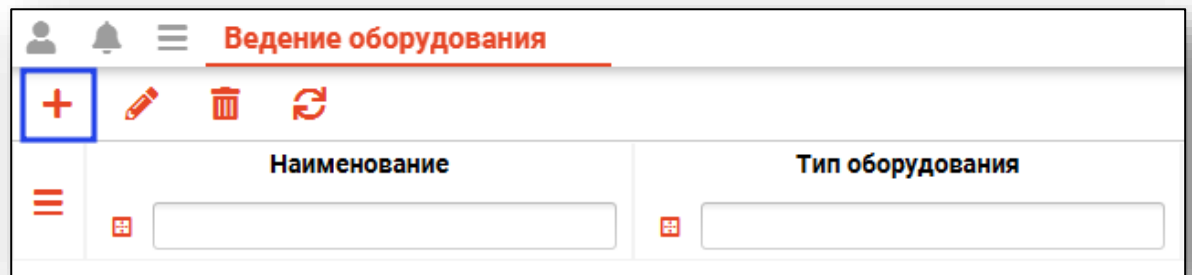


## Ведение оборудования

Из модуля «Ведения оборудования» возможно добавлять, редактировать и удалять перечень оборудования для МО.

### Добавление оборудования


Чтобы добавить новое оборудование, нажмите на кнопку «Добавить запись».



Откроется новое окно добавления оборудования.


### Добавление записи ✕

Наименование   
Поле обязательно для заполнения

Тип оборудования    
Поле обязательно для заполнения

Серийный номер   
Поле обязательно для заполнения

Инвентарный номер   
Поле обязательно для заполнения

Последняя проверка  

Погрешность

**СОХРАНИТЬ**


Укажите наименование оборудования, серийный и инвентарный номер, обратите внимание, что поля «Последняя проверка» и «Погрешность» не обязательны к заполнению. Тип оборудования возможно выбрать из справочника, для этого нажмите на кнопку «Выбрать значение из списка».

Откроется новое окно «Тип оборудования». Выберите нужный тип оборудования, при необходимости воспользуйтесь строкой поиска. После выбора типа оборудования нажмите «Ок».

После внесения всех необходимых данных нажмите на кнопку «Сохранить».


### Добавление записи ✕

Наименование  
Аппарат для анаэробного культивирова

Тип оборудования  
422 - Аппараты для анаэробного кул 

Серийный номер  
7181924

Инвентарный номер  
8137443

Последняя проверка  
13.10.2023 

Погрешность  
0,1

**СОХРАНИТЬ**

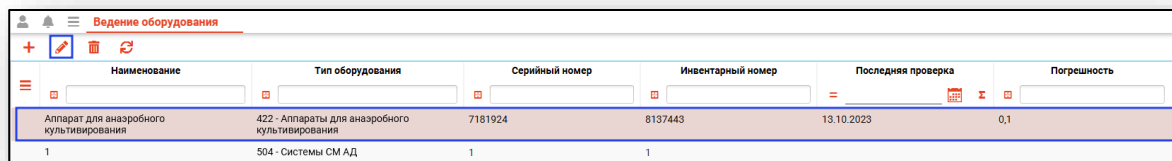
Таким образом, в табличную часть журнала «Ведение оборудования» будет добавлена новая запись.

Наименование	Тип оборудования	Серийный номер	Инвентарный номер	Последняя проверка	Погрешность
Аппарат для анаэробного культивирования	422 - Аппараты для анаэробного культивирования	7181924	8137443	13.10.2023	0,1
1	504 - Системы СМ АД	1	1		
Рентген	1033 - Рентгенодиагностические комплексы цифровые на 1 рабочее место	132	1231	13.10.2022	0,1



## Изменение записи об оборудовании

Для изменения записи об оборудовании, выберите нужную запись из списка одним кликом и нажмите на кнопку «Изменить запись».



Наименование	Тип оборудования	Серийный номер	Инвентарный номер	Последняя проверка	Погрешность
Аппарат для анаэробного культивирования	422 - Аппараты для анаэробного культивирования	7181924	8137443	13.10.2023	0,1
1	504 - Системы СМ АД	1	1		

Откроется окно редактирования записи. Внесите нужные изменения и нажмите на кнопку «Сохранить».

### Редактирование записи

Наименование  
Аппарат для анаэробного культивирования

Тип оборудования  
422 - Аппараты для анаэробного кул

Серийный номер  
7181924

Инвентарный номер  
8137443

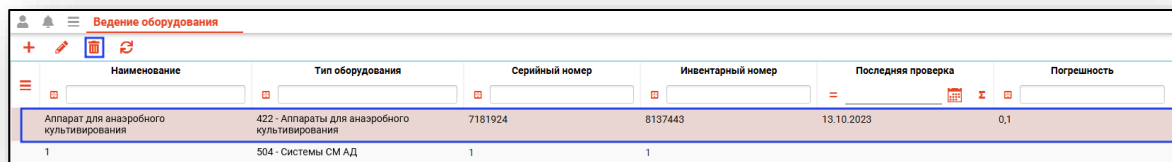
Последняя проверка  
13.10.2023

Погрешность  
0,1

**СОХРАНИТЬ**

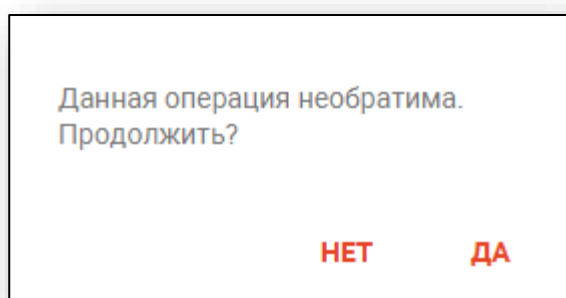
## Удаление записи

Для удаления записи об оборудовании, выберите нужную запись из списка одним кликом и нажмите на кнопку «Удалить запись».



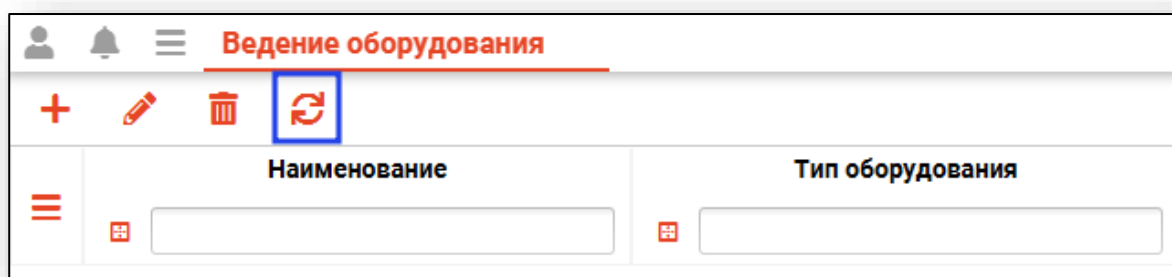
Наименование	Тип оборудования	Серийный номер	Инвентарный номер	Последняя проверка	Погрешность
Аппарат для анаэробного культивирования	422 - Аппараты для анаэробного культивирования	7181924	8137443	13.10.2023	0,1
1	504 - Системы СМ АД	1	1		

Откроется окно уведомления. При выборе «Да» информация об оборудовании будет удалена из журнала «Ведение оборудования».



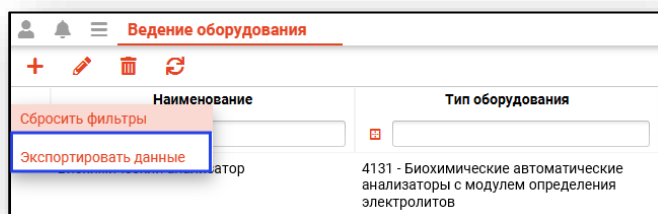
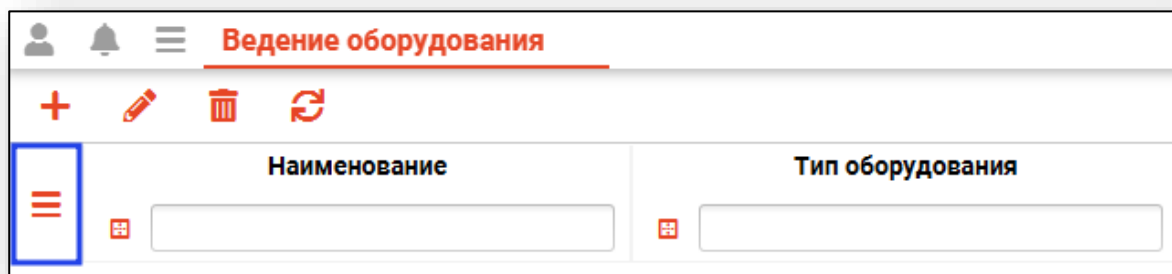
## Обновление списка

Для обновления журнала «Ведение оборудования» нажмите на кнопку «Обновить».



## Экспорт журнала

Журнал «Ведение оборудования» возможно экспортировать в формат CSV. Для этого необходимо нажать на кнопку «Показать действия» и выбрать «Экспортировать данные».



Откроется окно сохранения, в котором будет предложено присвоить имя файлу и место, куда его сохранить. Укажите нужные данные и нажмите на кнопку «Сохранить».

