

Программный комплекс «Квазар»

**Модуль
«Выписка рецептов»**

Руководство пользователя

Оглавление

Описание модуля	3
Описание прав пользователей и ролей персонала	4
Начало работы с модулем.....	5
Загрузка журнала «Выписка рецептов».....	6
Работа с рецептами.....	7
Добавление рецепта	7
Строка поиска	8
Расширенный поиск	11
Наличие пациента в ЦРП	11
Информация о прикреплении пациента	11
Сведения о полисе ОМС	11
Добавление физического лица	12
Редактирование данных пациента	16
Наличие пациента в реестрах ВЗН и ПФР, отказники	17
Тип льготы, льгота	18
Документ-основание федеральной льготы	18
Выбор лекарственного препарата	19
Указание количества и способа применения препарата	22
Протокол врачебной комиссии	23
Завершение создания рецепта	23
Подпись и отправка в Квазар.Фарм.....	23
Отличия для рецептов на лечебное питание	27
Отличия для рецептов на медицинские изделия	28
Отличия для рецептов 107-1/у	29
Создать рецепт на базе предыдущего	31
Просмотр рецепта	33
Удаление рецепта	35
Загрузка подписанного документа	35
Отправка подписанного рецепта в ФАРМ/РИР/РЭМД	36
Печать и экспорт рецептурного бланка.....	37
Экспорт журнала	39
Поиск по пациенту	40
Поиск по фильтрам	41

Описание модуля

Модуль «Выписка рецептов» предназначен для выписки и просмотра выписанных рецептов, а также их отправки в Квазар.Фарм.

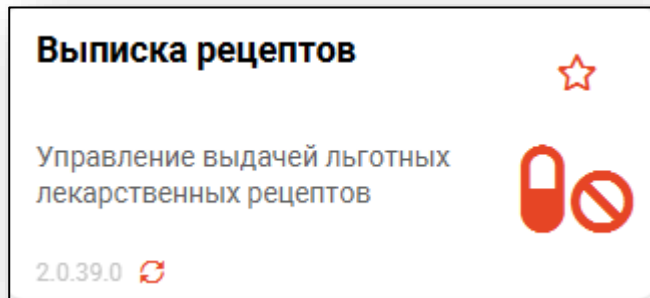
Описание прав пользователей и ролей персонала

Для доступа к модулю «Выписка рецептов» необходимы права «Рецепты».

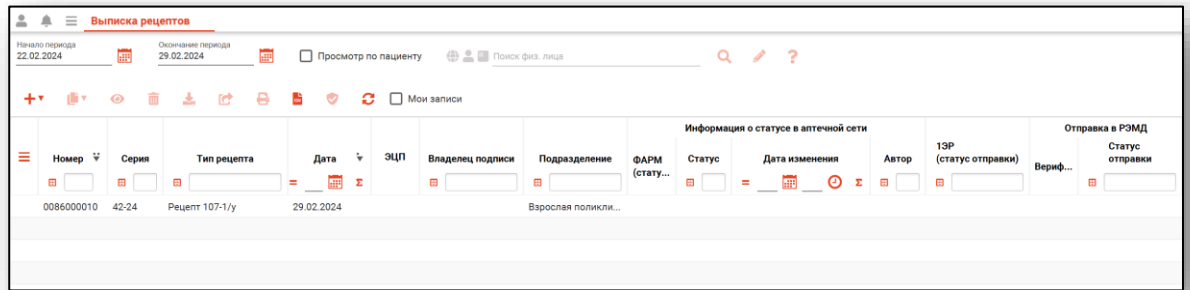
Для отображения в списке «Врач» требуется заполнить код ЛЛО для врача в модуле «Кадры» и роль «Выдача рецептов».

Начало работы с модулем

Зайдите в модуль «Выписка рецептов»



Откроется окно модуля.



Загрузка журнала «Выписка рецептов».

Чтобы сформировать журнал выписанных рецептов, необходимо выбрать даты начала и окончания периода и нажать на кнопку «Обновить».

The screenshot shows the 'Выписка рецептов' (Prescription Discharge) interface. At the top, there are two date pickers: 'Начало периода' (Start of period) set to 22.02.2024 and 'Окончание периода' (End of period) set to 29.02.2024. Below these are several icons and a 'Мои записи' (My records) checkbox. The main table has columns for 'Номер' (Number), 'Серия' (Series), 'Тип рецепта' (Type of prescription), 'Дата' (Date), 'ЭЦП' (Electronic Signature), 'Владелец подписи' (Signature owner), 'Подразделение' (Department), 'ФАРМ (стату...)' (Pharmacy (status...)), 'Статус' (Status), 'Дата изменения' (Date of change), 'Автор' (Author), '13P (статус отправки)' (13P (status of sending)), and 'Отправка в РЭМД' (Sending to REMD). The first row shows a prescription with number 0086000010, series 42-24, type 'Рецепт 107-1/y', date 29.02.2024, and department 'Взрослая поликлини...'. The 'Обновить' button is highlighted with a blue box.

Если в системе есть информация за указанные даты, то в табличной части журнала отобразятся записи.

The screenshot shows the same interface as above, but now the table contains several rows of data. The 'Обновить' button is no longer highlighted. The table data is as follows:

Номер	Серия	Тип рецепта	Дата	ЭЦП	Владелец подписи	Подразделение	ФАРМ (стату...)	Статус	Дата изменения	Автор	13P (статус отправки)	Отправка в РЭМД
0086000010	42-24	Рецепт 107-1/y	29.02.2024			Взрослая поликлини...						
0086000009	42-24	Лекарственный препа...	23.01.2024	✓	Мышкин Валерий ...	Взрослая поликлини...	✓					Отправлен
0086000008	42-24	Лекарственный препа...	23.01.2024	✓	Мышкин Валерий ...	Взрослая поликлини...	✓					Отправлен
0086000007	42-24	Лекарственный препа...	23.01.2024	✓	Мышкин Валерий ...	Взрослая поликлини...	✓					Ошибка отправки
0086000006	42-24	Лекарственный препа...	23.01.2024	✓	Мышкин Валерий ...	Взрослая поликлини...	✓					Отправлен
0086000005	42-24	Лекарственный препа...	23.01.2024	✓	Мышкин Валерий ...	Взрослая поликлини...						Ошибка отправки
0086000004	42-24	Лекарственный препа...	22.01.2024	✓	Мышкин Валерий ...	Взрослая поликлини...						

Работа с рецептами

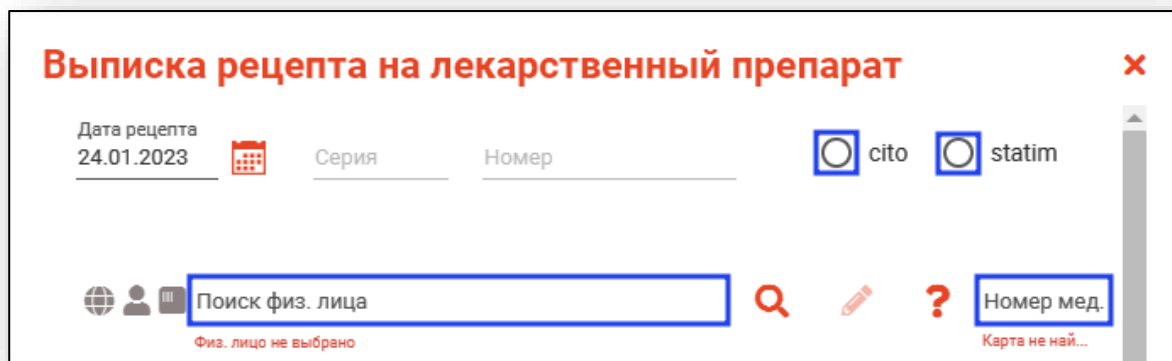
При работе с рецептами возможны следующие действия:

Добавление рецепта


Для добавления нового рецепта нажмите на кнопку «Выписать рецепт» и выберите нужный тип рецепта.







При выборе типа рецепта «Лекарственный препарат» откроется новое окно «Выписка рецепта на лекарственный препарат».

В первую очередь необходимо найти пациента, указать номер мед. карты и при необходимости степень срочности.



Выписка рецепта на лекарственный препарат ✕

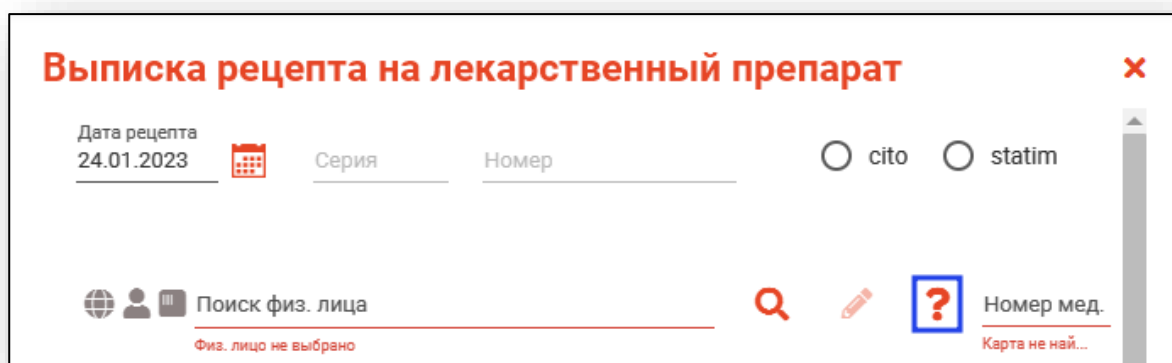
Дата рецепта
24.01.2023  Серия _____ Номер _____ cito statim

      Карта не най...


Физ. лицо не выбрано







Строка поиска.

Для вызова справки при поиске физического лица нажмите на кнопку «Справка».



Выписка рецепта на лекарственный препарат ✕

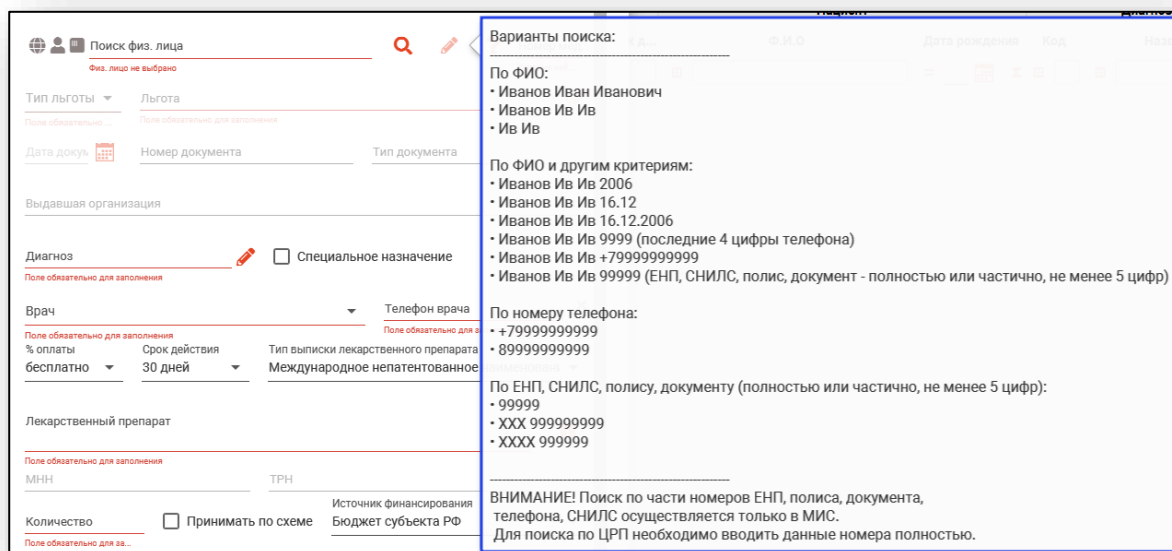
Дата рецепта
24.01.2023  Серия _____ Номер _____ cito statim

      Карта не най...

Физ. лицо не выбрано

Строка поиска является универсальной, в нее можно ввести:

- номер полиса;
- номер телефона;
- СНИЛС
- серия и номер паспорта (между серией и номером должен быть пробел)
- ФИО (полное, либо частями).



Поиск физ. лица

Физ. лицо не выбрано

Тип льготы: Льгота

Дата докум.: Номер документа: Тип документа:

Выдавшая организация:

Диагноз: Специальное назначение

Врач: Телефон врача:

Лекарственный препарат:

МНН: ТРН:

Количество: Принимать по схеме: Источник финансирования: Бюджет субъекта РФ

Варианты поиска:

По ФИО:

- Иванов Иван Иванович
- Иванов Ив Ив
- Ив Ив

По ФИО и другим критериям:

- Иванов Ив Ив 2006
- Иванов Ив Ив 16.12
- Иванов Ив Ив 16.12.2006
- Иванов Ив Ив 9999 (последние 4 цифры телефона)
- Иванов Ив Ив +7999999999
- Иванов Ив Ив 99999 (ЕНП, СНИЛС, полис, документ - полностью или частично, не менее 5 цифр)

По номеру телефона:

- +79999999999
- 89999999999

По ЕНП, СНИЛС, полису, документу (полностью или частично, не менее 5 цифр):

- 99999
- XXX 999999999
- XXXX 999999

ВНИМАНИЕ! Поиск по части номеров ЕНП, полиса, документа, телефона, СНИЛС осуществляется только в МИС. Для поиска по ЦРП необходимо вводить данные номера полностью.

После ввода данных необходимо нажать на кнопку «Поиск».

Выписка рецепта на лекарственный препарат

Дата рецепта
24.01.2023

Серия _____ Номер _____

cito statim

Фил нат вит

Физ. лицо не выбрано

Номер мед.
Карта не най...

Если в системе имеется больше 25 записей, удовлетворяющих условиям поиска, будет открыто окно расширенного поиска для уточнения данных физического лица.

Расширенный поиск

В случае, если по введенным данным идентифицировать пациента однозначно невозможно, откроется окно расширенного поиска.

Расширенный поиск ✕

Критерии поиска

Фамилия Имя Отчество
Фил нат

Дата рождения

СНИЛС

ЕНП/Полис (серия номер)

Номер телефона

Документ (серия номер)

Найти
Сбросить



Сортировать по: фамилии имени отчеству [▲] дате рождения Строк: 6

ФИО	Д.р. (возраст)	СНИЛС	ЕНП	Телефон	Полис
Филатова Наталья Ивановна Прикрепление ***	22.09.1963 (59)	78134476524	3647630890000621	***	02012837374 Документ *** 20 09 063316
Филимонова Нателла Прикрепление ***	18.07.1965 (57)	***	***	***	*** Документ ***
Филатова Наталья Васильевна Прикрепление ***	25.04.1987 (35)	58945806265	3650210882000429	***	02010111805 Документ *** 20 09 181094
Филатова Наталья Евгеньевна Прикрепление ***	30.07.1990 (32)	65344527401	3654900883000927	***	02021823284 Документ *** 20 14 762746
Филатова Наталья Филлиповна Прикрепление ***	12.01.1995 (28)	21254654654	4800264684968414	+72225841684	4800264684968414 Документ *** 4201 218656
Филатова Наталья Витальевна Прикрепление ***	19.08.1996 (26)	81988161558	4801464515458474	+71652123411	1361535462650504 Документ *** 1111 123456

ПРИНЯТЬ ОТМЕНА



Выбрать дополнительные параметры поиска возможно в левой части экрана.

Наличие пациента в ЦРП




-  данные пациента отсутствуют в ЦРП
-  - данные пациента присутствуют в ЦРП

Информация о прикреплении пациента

После успешного поиска пациента слева от строки поиска отображается пиктограмма, показывающая статус прикрепления пациента.

-  Пациент прикреплен к текущей организации
-  Пациент не прикреплен к текущей организации.

Сведения о полисе ОМС

-  - Полис ОМС актуален
-  - Отсутствует актуальный полис ОМС
-  - Полис иногороднего пациента

Добавление физического лица

Добавление физического лица можно осуществить после того, как физическое лицо не удастся идентифицировать с помощью расширенного поиска.

Расширенный поиск

Критерии поиска

Сортировать по: фамилии имени отчеству [▲] дате рождения

Строк: 0

Фамилия Имя Отчество
Игнашева Альбина Марко

Дата рождения

СНИЛС

ЕНП/Полис (серия номер)

Номер телефона

Документ (серия номер)

Найти

Сбросить

**По указанным критериям поиска не найдено ни одной записи.
Для добавления физического лица необходимо осуществить поиск, указав один из критериев поиска:
СНИЛС, ЕНП/Полис (серия номер), Документ (серия номер)**

ПРИНЯТЬ **ОТМЕНА**

Примечание: для добавления физического лица необходимо осуществить поиск, дополнительно указав один из критериев поиска: СНИЛС, ЕНП/Полис (серия номер), Документ (серия номер).

Расширенный поиск

Сортировать по: фамилии имени отчеству ▲ дате рождения Строк: 0

Критерии поиска

Фамилия Имя Отчество
Игнашева Альбина Марко

Дата рождения

СНИЛС

ЕНП/Полис (серия номер)

Номер телефона

Документ (серия номер)

⚠ По указанным критериям поиска не найдено ни одной записи.
Для добавления физического лица необходимо осуществить поиск, указав один из критериев поиска:
СНИЛС, ЕНП/Полис (серия номер), Документ (серия номер)

После заполнения как минимум одного из этих полей, необходимо еще раз нажать на кнопку «Найти».

Расширенный поиск ✕

Критерии поиска

Сортировать по: фамилии имени отчеству [↑] дате рождения Строк: 0

Фамилия Имя Отчество [?]
Игнашева Альбина Марко

Дата рождения

СНИЛС [?]
54264672095

ЕНП/Полис (серия номер) [?]

Номер телефона

Документ (серия номер) [?]

Найти

Сбросить

⚠ По указанным критериям поиска не найдено ни одной записи.
Для добавления физического лица необходимо осуществить поиск, указав один из критериев поиска:
СНИЛС, ЕНП/Полис (серия номер), Документ (серия номер)

ПРИНЯТЬ ОТМЕНА

После этого кнопка «Добавить» будет отображена в правой нижней части окна.

Расширенный поиск ✕

Критерии поиска

Сортировать по: фамилии имени отчеству [↑] дате рождения Строк: 0

Фамилия Имя Отчество [?]
Игнашева Альбина Марко

Дата рождения

СНИЛС [?]
54264672095

ЕНП/Полис (серия номер) [?]

Номер телефона

Документ (серия номер) [?]

Найти

Сбросить

ДОБАВИТЬ ПРИНЯТЬ ОТМЕНА

Таким образом откроется окно «Добавление информации о физическом лице», где нужно внести данные о физическом лице.

Добавление информации о физическом лице

Персональные данные

Физ. лицо не выбрано

Фамилия: Игнашева | Имя: Альбина | Отчество: Марковна

Дата рождения: [календарь] | Пол: [выпадающий список] | [печать]

Пол: обязательно д... | Место рождения: [выпадающий список]

Телефон: +7(---)---- | СНИЛС: [поле] | Email: [поле]

Страна гражданства: [выпадающий список]

Сведения о льготах

Льготная категория: [выпадающий список]

Сведения о смерти

Дата смерти: [календарь]

Свидетельство о смерти: [поле]

ПОЛИСЫ ⚠ | ДОКУМЕНТЫ ⚠ | АДРЕСА ⚠ | СЕМЬЯ | ПРИКРЕПЛЕНИЯ ⚠ | РАБОТА/УЧЕБА

Тип	Регион	СМО	Серия	Номер	Дата начала д...	Дата окончания
-----	--------	-----	-------	-------	------------------	----------------

СОХРАНИТЬ | ОТМЕНА

Примечание: для сохранения физического лица необходимо указать один из дополнительных критериев: СНИЛС, ЕНП/Полис (серия номер), Документ (серия номер).

Редактирование данных пациента.

Также в окне поиска пациента существует возможно отредактировать информацию о пациенте. Для этого необходимо нажать на кнопку «Редактировать данные о физическом лице». Кнопка становится активной после успешного поиска пациента.

Откроется окно «Редактирование информации о физическом лице».

Тип	Регион	СМО	Серия	Номер	Дата начала д...	Дата окончания
электронный	48 - Липецкая область	48004 - ФИЛИАЛ ООО "...		1361535462650504	03.09.2022	
бумажный полис единого...	48 - Липецкая область	48004 - ФИЛИАЛ ООО "...		4801464515458474	03.09.2022	

После внесения корректировок в информацию о физическом лице необходимо нажать «Сохранить» для сохранения внесенных данных.


Полный функционал окна «Редактирование информации о физическом лице» описан в модуле «Физические лица».








Наличие пациента в реестрах ВЗН и ПФР¹, отказники

После успешного поиска пациента будут отображены отметки о его наличии в реестрах ВЗН и ПФР.

Также если выбранный пациент является отказником от льгот по данным ПФР будет проставлена отметка.

Выписка рецепта на лекарственный препарат







Дата рецепта 29.02.2024  Серия Номер cito statim





    Филатова Наталья Витальевна 19.08.1996    Номер мед. карты 3

Присутствие пациента в федеральных и региональных реестрах

ПФР Отказник ВЗН Орфанные Региональные

Если пациент является льготополучателем по данным ПФР, а также у выбранной ПФР-льготы наступила дата окончания действия, справа от поля «Льгота» будет отображена пиктограмма и заблокированное поле "Окончание льготы". При наличии срока окончания данной льготы невозможно сохранить/подписать рецепт.

   Решетняк Павел Олегович 03.09.1994    Номер мед. к 12

Тип льготы Федеральн  Льгота 216 Инвалиды III группы    Окончание л 24.01.2023

¹ Присутствие пациента в указанных реестрах отражается в соответствии с информацией, предоставляемой ПФР и органом управления в сфере здравоохранения соответствующего субъекта РФ


Тип льготы, льгота

После выбора пациента необходимо выбрать тип льготы и льготу. В некоторых случаях выбор типа льготы будет заблокирован (к примеру, человек отсутствует в реестрах ПФР и ВЗН). Также в зависимости от выбранной льготы могут изменяться доступные при поиске препараты.

Тип льготы Региональная	▼	Льгота	▼
Поле обязательно для заполнения			

Документ-основание федеральной льготы

Для оформления льготного рецепта по федеральной льготе отказнику потребуется заполнить информацию о документе-основании (решение суда).

Дата документа		Номер документа	Тип документа
Выдавшая организация			

По умолчанию при выписке льготного рецепта отказнику эти поля обязательны. Также для каждого региона могут быть установлены правила, при выборе которых этот раздел станет необязательным (определённые комбинации диагнозов, препаратов и источников финансирования).

Выбор лекарственного препарата

При нажатии по полю «Лекарственный препарат» откроется форма поиска лекарственного препарата. В ней можно осуществлять поиск по коду, ТРН² и МНН³. Внесите нужный параметр в поле и нажмите «Найти»

Поиск лекарственного препарата

Введите здесь Код, МНН или ТРН

Только в наличии

Найти

▼	Наличие	Описание	Аптека	Отдел
---	---------	----------	--------	-------

²ТРН - Торговое Наименование

³МНН - Международное Непатентованное Наименование

В колонке «Наличие» отображается количество розничных упаковок препарат на складе. Остатки получаются по МНН, то есть для каждого ТРН будет отображено количество препарата по МНН.

Поиск лекарственного препарата ✕

Введите здесь Код, МНН или ТРН
милдронат

Только в наличии

Только избранное 🔽 **Найти**

▼	Наличие	Описание	Аптека	Отдел	Годен до
★	80.0	МЕЛЬДОНИЙ, Милдронат, КАПСУЛЫ, 500 мг, УПАКОВКА ЯЧЕЙКОВАЯ КОНТУРНАЯ 10 шт. (капсула), КАРТОННАЯ ПАЧКА 6, АО ГРИНДЕКС	Склад 2	полка	23.04.2023
★	30.0	МЕЛЬДОНИЙ, Милдронат, КАПСУЛЫ, 500 мг, УПАКОВКА ЯЧЕЙКОВАЯ КОНТУРНАЯ 10 шт. (капсула), КАРТОННАЯ ПАЧКА 6, АО ГРИНДЕКС	Склад льготн...	Основное место х...	23.04.2023
★	9.983	МЕЛЬДОНИЙ, Милдронат, КАПСУЛЫ, 500 мг, УПАКОВКА ЯЧЕЙКОВАЯ КОНТУРНАЯ 10 шт. (капсула), КАРТОННАЯ ПАЧКА 6, АО ГРИНДЕКС	Аптека " Улы...	Основное место х...	23.04.2023
★	8.842	МЕЛЬДОНИЙ, Милдронат, КАПСУЛЫ, 500 мг, УПАКОВКА ЯЧЕЙКОВАЯ КОНТУРНАЯ 10 шт. (капсула), КАРТОННАЯ ПАЧКА 6, АО ГРИНДЕКС	Склад льготн...	Основное место х...	30.04.2023
★	40.866	МЕЛЬДОНИЙ, Милдронат, КАПСУЛЫ, 500 мг, УПАКОВКА ЯЧЕЙКОВАЯ КОНТУРНАЯ 10 шт. (капсула), КАРТОННАЯ ПАЧКА 6, АО ГРИНДЕКС	Аптека " Улы...	Основное место х...	30.04.2023
★	4.996	МЕЛЬДОНИЙ, Милдронат, КАПСУЛЫ, 500 мг, УПАКОВКА ЯЧЕЙКОВАЯ КОНТУРНАЯ 10 шт. (капсула), КАРТОННАЯ ПАЧКА 6, АО ГРИНДЕКС	Склад льготн...	Основное место х...	30.04.2026
★	5.0	МЕЛЬДОНИЙ, Милдронат, КАПСУЛЫ, 500 мг, УПАКОВКА ЯЧЕЙКОВАЯ КОНТУРНАЯ 10 шт. (капсула), КАРТОННАЯ ПАЧКА 6, АО ГРИНДЕКС	Аптека " Улы...	Основное место х...	30.04.2026


ВЫБРАТЬ **ОТМЕНА**

Красным помечаются строки с наличием меньше 3 упаковок, жёлтым – меньше 10 упаковок, зелёным отображаются МНН с наличием 10 упаковок и больше.

В отдельной колонке препаратам можно присвоить признак «Избранное», для дальнейшей сортировки по этой колонке.

Наличие	Описание
★	ЗАПРЕЩЕНО К ВЫДАЧЕ ИБУПРОФЕН, ЗАПРЕЩЕНО К ВЫДАЧЕ Артрокам, ТАБЛЕТКИ, ПОКРЫТЫЕ ОБОЛОЧКОЙ, 200 мг, БАНКА 100 шт. (таблетка), КАРТОННАЯ ПАЧКА 1, 000 КАМЕЛИЯ НПП
★	ЗАПРЕЩЕНО К ВЫДАЧЕ ИБУПРОФЕН, ЗАПРЕЩЕНО К ВЫДАЧЕ Артрокам, ТАБЛЕТКИ, ПОКРЫТЫЕ ОБОЛОЧКОЙ, 200 мг, ФЛАКОН 100 шт. (таблетка), КАРТОННАЯ ПАЧКА 1, 000 КАМЕЛИЯ НПП
★	ЗАПРЕЩЕНО К ВЫДАЧЕ ИБУПРОФЕН, ЗАПРЕЩЕНО К ВЫДАЧЕ Артрокам, ТАБЛЕТКИ, ПОКРЫТЫЕ ОБОЛОЧКОЙ, 200 мг, БАНКА 50 шт. (таблетка), КАРТОННАЯ ПАЧКА 1, 000 КАМЕЛИЯ НПП
★	ЗАПРЕЩЕНО К ВЫДАЧЕ ИБУПРОФЕН, ЗАПРЕЩЕНО К ВЫДАЧЕ Артрокам, ТАБЛЕТКИ, ПОКРЫТЫЕ ОБОЛОЧКОЙ, 200 мг, ФЛАКОН 50 шт. (таблетка), КАРТОННАЯ ПАЧКА 1, 000 КАМЕЛИЯ НПП

После выбора препарата он отобразится в форме. Для просмотра полной информации о препарате можно нажать кнопку «Информация» рядом с полем.

Диагноз	ЗАПРЕЩЕНО К ВЫДАЧЕ ОКСИБУПРОКАИН, ЗАПРЕЩЕНО К ВЫДАЧЕ Инокаин, КАПЛИ ГЛАЗНЫЕ, 4 мг/мл, ФЛАКОН-КАПЕЛЬНИЦА 5 мл, КАРТОННАЯ КОРОБКА 1, СЕНТИСС ФАРМА ПВТ. ЛТД.	
Поле обязательно для заполнения		
Врач	Мельбергтович (врач-терапевт) Телефон врача	
Мышкин Валерий Александрович	Поле обязательно для заполнения	
% оплаты	Срок действия	Тип выписки лекарственного препарата
бесплатно	30 дней	Международное непатентованное наименование
Лекарственный препарат		
ЗАПРЕЩЕНО К ВЫДАЧЕ ОКСИБУПРОКАИН / Oxibuprocainum, КАПЛИ ГЛАЗНЫЕ, 4 мг/мл, 5 мл		

Указание количества и способа применения препарата

Количество препарата и указание подробностей применения указывается в соответствующих полях.

В поле «Количество» указывается количество единиц препарата (количество таблеток, пластырей, флаконов, ампул, и т.д.).

<u>Количество</u> <small>Поле обязательно для за...</small>	<input type="checkbox"/> Принимать по схеме	Источник финансирования Бюджет субъекта РФ	
<u>Дней применения</u> <small>Поле обязательно для запо...</small>	<u>Количество приемов</u> <small>Поле обязательно для запо...</small>	В период <u>День</u>	<u>Единиц на прием</u> <small>Поле обязательно для запл...</small>
<u>Способ приема</u> <small>Поле обязательно для заполнения</small>			
Путь введения <u>Для приема внутрь</u>			

Так же можно сделать пометку «Принимать по схеме», в таком случае часть полей станет неактивна.

<u>Количество</u> <small>Поле обязательно для за...</small>	<input checked="" type="checkbox"/> Принимать по схеме		
<u>Дней применения</u> <small>Поле обязательно для з...</small>	<u>Количество приемс</u>	В период <u>День</u>	<u>Единиц на прием</u>
<u>Способ приема</u> Принимать по схеме			
Путь введения <u>Для приема внутрь</u>			

Протокол врачебной комиссии

При необходимости можно отметить наличие протокола врачебной комиссии в нужном окне. Станут доступны поля «Дата протокола» и «Номер протокола».

Протокол врачебной комиссии

Дата протокола 29.02.2024

Номер протокола 2541

ПОДПИСАТЬ И ОТПРАВИТЬ В АПТЕКУ КОПИЯ ▼ ПЕЧАТЬ **СОХРАНИТЬ**

Завершение создания рецепта

После того, как вся информация введена, нажмите кнопку «Сохранить»

Протокол врачебной комиссии

Дата протокола 29.02.2024

Номер протокола 2541

ПОДПИСАТЬ И ОТПРАВИТЬ В АПТЕКУ КОПИЯ ▼ ПЕЧАТЬ **СОХРАНИТЬ**

Подпись и отправка в Квазар.Фарм

После сохранения нового рецепта становится активной кнопка «Подписать и отправить в аптеку». Данное действие возможно при установленной на рабочем месте цифровой подписи.

После подписи рецепта его удаление становится невозможным.

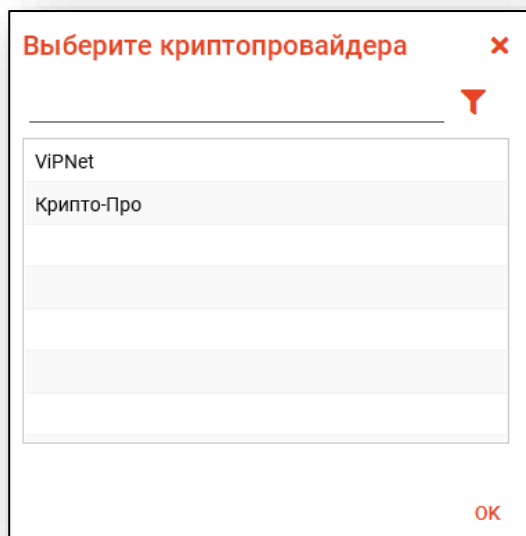
Протокол врачебной комиссии

Дата протокола 29.02.2024

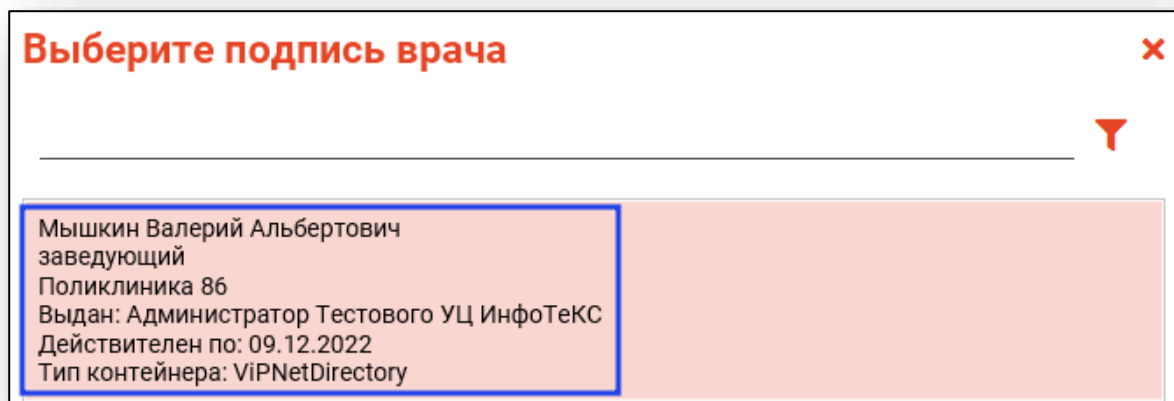
Номер протокола 2541

ПОДПИСАТЬ И ОТПРАВИТЬ В АПТЕКУ КОПИЯ ▼ ПЕЧАТЬ СОХРАНИТЬ

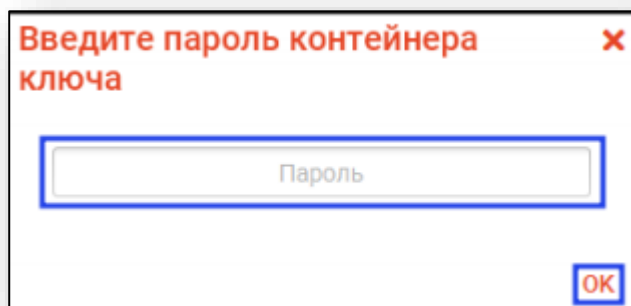
После этого откроется окно выбора криптопровайдера. Выберите нужное значение и нажмите «ОК».



Будет открыто окно выбора сертификата подписи. Требуется выбрать нужный сертификат и нажать кнопку «ОК».



Откроется окно ввода пароля. Введите пароль и нажмите кнопку «ОК» для завершения.



Таким образом, выбранный рецепт будет отмечен как подписанный и отправлен в Квазар.Фарм и РИР.РЭМД.

Для некоторых льготных категорий (не сопоставленных со справочником НСИ "Льготные категории граждан") отправка в РЭМД будет невозможна. Об этом будет свидетельствовать соответствующий статус в столбцах «Статус отправки в РИР» и «Статус отправки в РЭМД».

Отличия для рецептов на лечебное питание

Форма создания рецепта на лечебное питание отличается меньшим количеством полей.

Выписка рецепта на лечебное питание

Дата рецепта Серия Номер cito statim

Поиск физ. лица Номер мед. карт
 Физ. лицо не выбрано Карта не найдена

Присутствие пациента в федеральных и региональных реестрах

ПФР Отказник ВЗН Орфанные Региональные

Тип льготы Льгота
 Поле обязательно ... Поле обязательно для заполнения

Дата докум Номер документа Тип документа

Выдавшая организация

Диагноз Специальное назначение
 Поле обязательно для заполнения

Врач Телефон врача
 Поле обязательно для заполнения Поле обязательно для заполнения

% оплаты Срок действия
 бесплатно 30 дней

Лечебное питание
 Поле обязательно для заполнения

Кол-во/Всего назнач Дней применения Источник финансирования
 Поле обязательно для за... Поле обязательно для заполнения Бюджет субъекта РФ

Способ приема
 Принимать по схеме

ПОДПИСАТЬ И ОТПРАВИТЬ В АПТЕКУ **КОПИЯ** **ПЕЧАТЬ** **СОХРАНИТЬ**

Отличия для рецептов на медицинские изделия

Форма создания рецепта на медицинские изделия отличается меньшим количеством полей. Также вместо поля «Количество» имеется поле «Количество, штук», для указания количества изделий в штуках, не в упаковках. Добавлена отметка «Хроническое заболевание», соответствующая отметке «Пациенту с хроническим заболеванием» на рецептурном бланке на медицинские изделия.

Выписка рецепта на медицинское изделие ✕

Дата рецепта 29.02.2024 📅 Серия Номер cito statim

🌐 👤 📄 Поиск физ. лица 🔍 ✎ ? Номер мед. карт
Физ. лицо не выбрано Карта не найдена

Присутствие пациента в федеральных и региональных реестрах

ПФР Отказник ВЗН Орфанные Региональные

Тип льготы ▼ Льгота ✎
Поле обязательно ... Поле обязательно для заполнения

Дата докум 📅 Номер документа Тип документа

Выдавшая организация

Диагноз ✎
Поле обязательно для заполнения

Врач ▼ Телефон врача ✕
Поле обязательно для заполнения +7(____)-____-____ Поле обязательно для заполнения

% оплаты Срок действия
бесплатно ▼ 1 месяц ▼

Медицинское изделие ℹ
Поле обязательно для заполнения

Кол-во/Всего назна Хроническое заболевание Источник финансирования
Поле обязательно для з... Бюджет субъекта РФ ▼

ПОДПИСАТЬ И ОТПРАВИТЬ В АПТЕКУ КОПИЯ ▼ ПЕЧАТЬ СОХРАНИТЬ

При активной отметке «Получено согласие на оформление рецепта в электронном виде» нажмите на кнопку «Печать», чтобы распечатать согласие на выписку электронного рецепта.

Выписка рецепта 107-1/у

Дата рецепта 29.02.2024 Серия Номер cito statim

Филатова Наталья Витальевна 19.08. Номер мед. карты 3

Получено согласие на оформление рецепта в электронном виде **ПЕЧАТЬ**

Для рецептов, которые были подписаны врачом, но никогда не подписывались подписью МО.

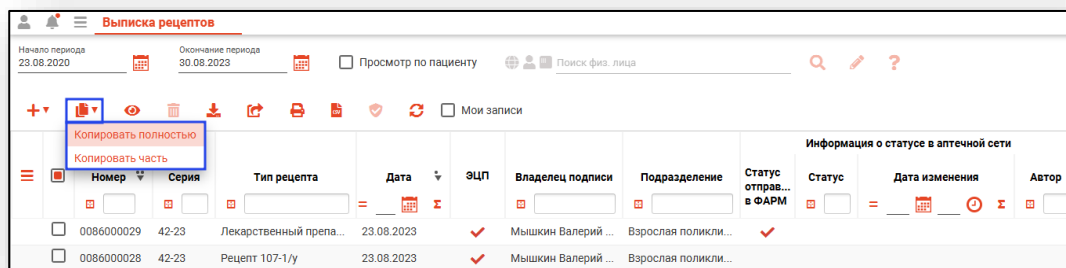
Верификация ЭМД

Будет активна кнопка «Снять подпись» в нижней части экрана.

СНЯТЬ ПОДПИСЬ ПОДПИСАТЬ И ОТПРАВИТЬ ▼ КОПИЯ ▼ ПЕЧАТЬ СОХРАНИТЬ

Создать рецепт на базе предыдущего.

Для того, чтобы создать новый рецепт на базе предыдущего, выберите в журнале нужного пациента и нажмите на рецепт одним кликом. После этого станет активна кнопка «Создать рецепт на базе предыдущего».



Далее нужно выбрать, копировать рецепт полностью, либо часть (до лекарственных средств).

Если рецепт скопирован полностью, нажмите «Сохранить».

Копирование рецепта на лекарственный препарат

Дата рецепта
29.02.2024

Серия _____ Номер _____

Филатова Наталья Витальевна 19.08.1996

Присутствие пациента в федеральных и региональных реестрах

ПФР Отказник ВЗН Орфанные Региональные

Тип льготы: Федеральн
Льгота: 049 Граждане, больные рассеянным склерозом

Дата докум _____ Номер документа _____ Тип документа _____

Выдавшая организация _____

Диагноз: G35 - Рассеянный склероз Специальное назначение

Врач: Арсеньева С. В. (врач-терапевт Взрослая поликлиника) Телефон врача: +7(800)-302-75-01

% оплаты: бесплатно Срок действия: 30 дней Тип выписки лекарственного препарата: Международное непатентованное наименовани

Лекарственный препарат: БРОМГЕКСИН, ТАБЛЕТКИ, 8 мг

МНН: БРОМГЕКСИН ТРН: Бромгексин

Кол-во/Всего назначено: 5 Принимать по схеме Источник финансирования: Федеральный бюджет

cito statim

Номер мед. карты: 3

ПОДПИСАТЬ И ОТПРАВИТЬ В АПТЕКУ
КОПИЯ ▼
ПЕЧАТЬ
СОХРАНИТЬ

Если скопирована часть рецепта, заполните лекарственный препарат и схему лечения, после чего нажмите «Сохранить». Рецепт появится в журнале льготных рецептов.

Копирование рецепта на лекарственный препарат ✕

Дата рецепта Серия Номер cito statim

Присутствие пациента в федеральных и региональных реестрах

ПФР Отказник ВЗН Орфанные Региональные

Тип льготы

Дата докум Номер документа Тип документа

Выдавшая организация

Диагноз Специальное назначение

Врач ✕

% оплаты

Лекарственный препарат

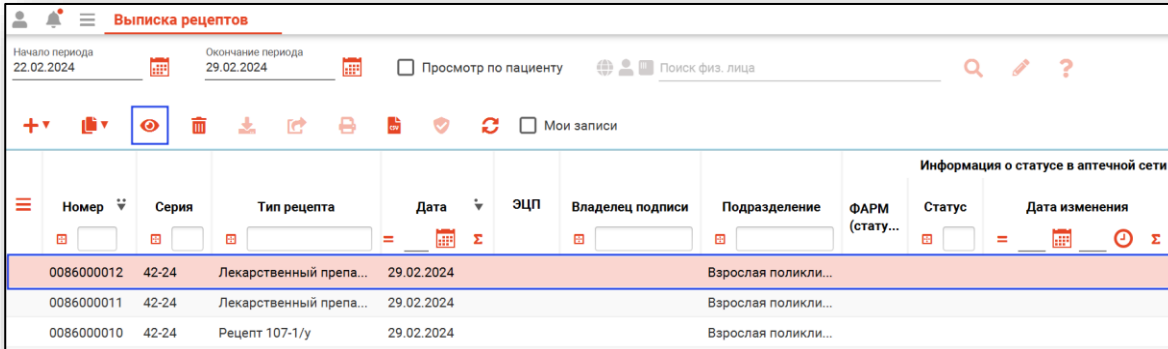
Поле обязательно для заполнения

Кол-во/Всего назнач Принимать по схеме

ПОДПИСАТЬ И ОТПРАВИТЬ В АПТЕКУ **КОПИЯ** **ПЕЧАТЬ** **СОХРАНИТЬ**

Просмотр рецепта

Для просмотра информации о рецепте выберите нужный рецепт в списке и нажмите кнопку «Просмотреть рецепт», либо дважды кликните на нужном рецепте.



Выписка рецептов


Начало периода: 22.02.2024 | Окончание периода: 29.02.2024 | Просмотр по пациенту | Поиск физ. лица








Мои записи


Номер	Серия	Тип рецепта	Дата	ЭЦП	Владелец подписи	Подразделение	ФАРМ (стату...)	Статус	Дата изменения
0086000012	42-24	Лекарственный препа...	29.02.2024			Взрослая поликли...			
0086000011	42-24	Лекарственный препа...	29.02.2024			Взрослая поликли...			
0086000010	42-24	Рецепт 107-1/y	29.02.2024			Взрослая поликли...			


Откроется окно просмотра рецепта.

Просмотр рецепта на лекарственный препарат ✕


Дата рецепта  29.02.2024 Серия 42-24 Номер 0086000012 cito statim



    Филатова Наталья Витальевна 19.08.1996    Номер мед. карты 3




Тип льготы Льгота 


Дата докум  Номер документа Тип документа

Выдавшая организация


Диагноз  Специальное назначение


Врач  Телефон врача 


% оплаты  Срок действия  Тип выписки лекарственного препарата 

Лекарственный препарат 

МНН ТРН

Кол-во/Всего назначено Принимать по схеме Источник финансирования 

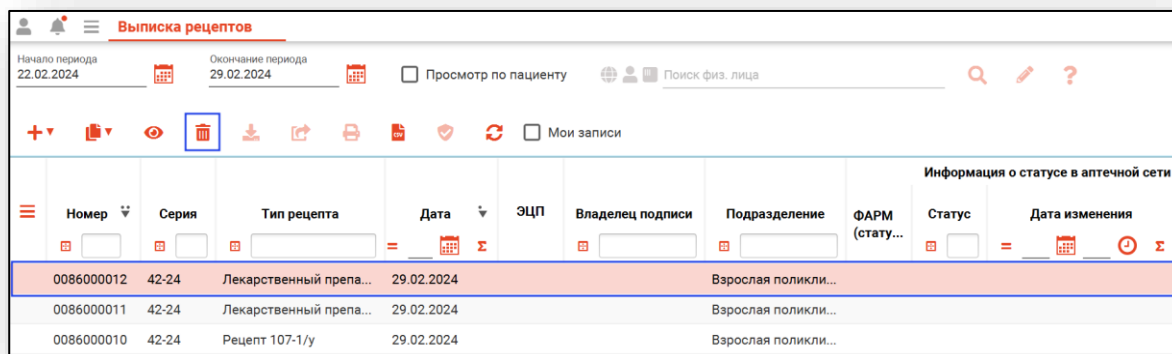
Дней применения Количество приемов В период  Единиц на прием

ПОДПИСАТЬ И ОТПРАВИТЬ В АПТЕКУ **КОПИЯ**  **ПЕЧАТЬ** **СОХРАНИТЬ**

Удаление рецепта

Для удаления созданного ранее рецепта выделите его в списке, после чего нажмите кнопку «Удалить/снять подписи с ЭМД».

Удалить возможно только неподписанные рецепты.



Выписка рецептов

Начало периода: 22.02.2024, Окончание периода: 29.02.2024

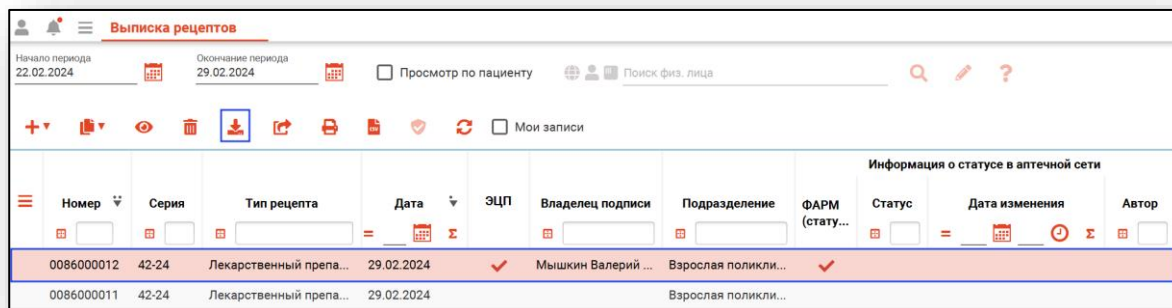
Просмотр по пациенту, Поиск физ. лица

Мои записи

Номер	Серия	Тип рецепта	Дата	ЭЦП	Владелец подписи	Подразделение	ФАРМ (стату...)	Статус	Дата изменения	Информация о статусе в аптечной сети
0086000012	42-24	Лекарственный препа...	29.02.2024			Взрослая поликли...				
0086000011	42-24	Лекарственный препа...	29.02.2024			Взрослая поликли...				
0086000010	42-24	Рецепт 107-1/y	29.02.2024			Взрослая поликли...				

Загрузка подписанного документа.

Чтобы экспортировать подписанный документ в формате .PDF на свой компьютер, выберите подписанный документ из списка одним кликом и нажмите на кнопку «Загрузка подписанного документа».



Выписка рецептов

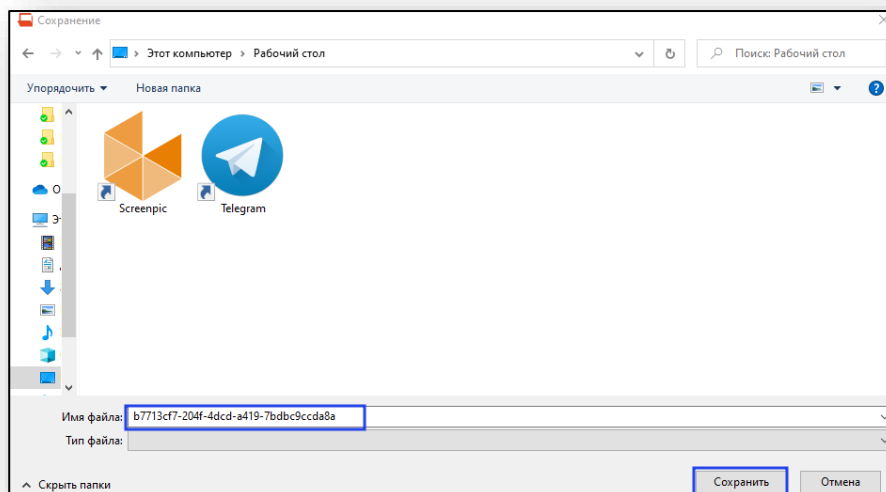
Начало периода: 22.02.2024, Окончание периода: 29.02.2024

Просмотр по пациенту, Поиск физ. лица

Мои записи

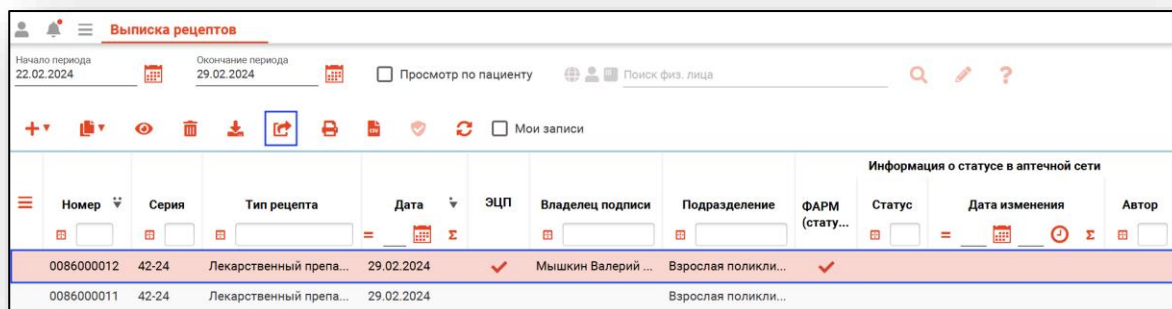
Номер	Серия	Тип рецепта	Дата	ЭЦП	Владелец подписи	Подразделение	ФАРМ (стату...)	Статус	Дата изменения	Автор	Информация о статусе в аптечной сети
0086000012	42-24	Лекарственный препа...	29.02.2024	✓	Мышкин Валерий ...	Взрослая поликли...	✓				
0086000011	42-24	Лекарственный препа...	29.02.2024			Взрослая поликли...					

Откроется окно сохранения. Выберите папку назначения и нажмите «Сохранить».



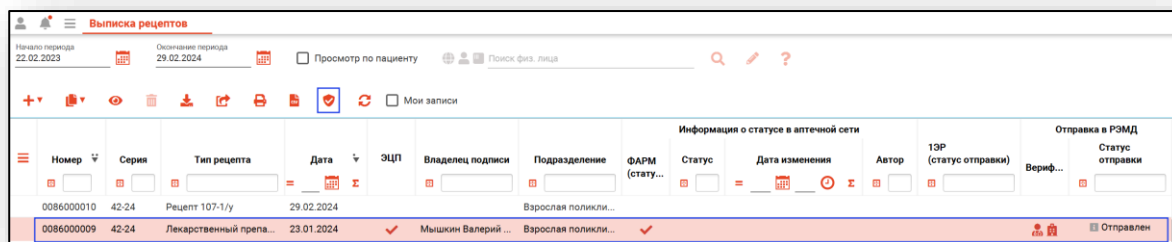
Отправка подписанного рецепта в ФАРМ/РИР/РЭМД

Для повторной попытки отправки подписанного рецепта в Квазар.Фарм, РИР, РЭМД выберите подписанный рецепт из списка и нажмите на кнопку «Отправка подписанного рецепта в ФАРМ/РИР/РЭМД».



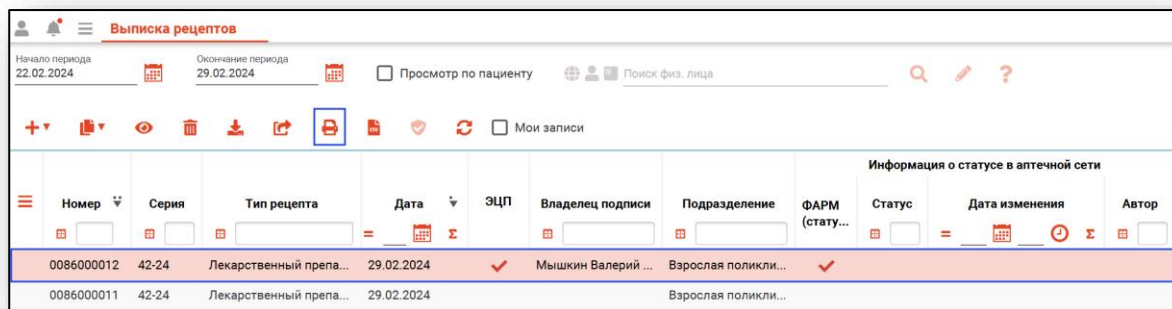
Номер	Серия	Тип рецепта	Дата	ЭЦП	Владелец подписи	Подразделение	ФАРМ (стату...)	Статус	Дата изменения	Автор
0086000012	42-24	Лекарственный препа...	29.02.2024	✓	Мышкин Валерий ...	Взрослая поликли...	✓			
0086000011	42-24	Лекарственный препа...	29.02.2024			Взрослая поликли...				

Для обновления статуса отправки в РЭМД выделите необходимые строки и нажмите кнопку «Обновить статус отправки в РЭМД».



Печать и экспорт рецептурного бланка

Для печати и экспорта рецептурного бланка выберите нужный рецепт в списке, после чего нажмите кнопку «Распечатать рецепт»

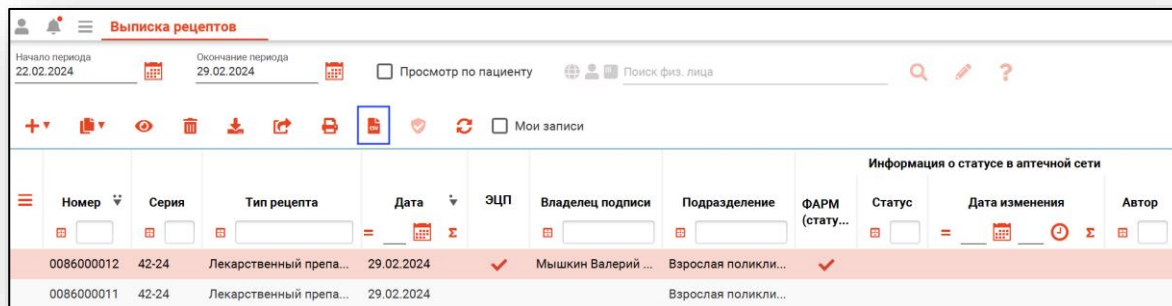


Либо в окне редактирования рецепта нажмите на кнопку «Печать»

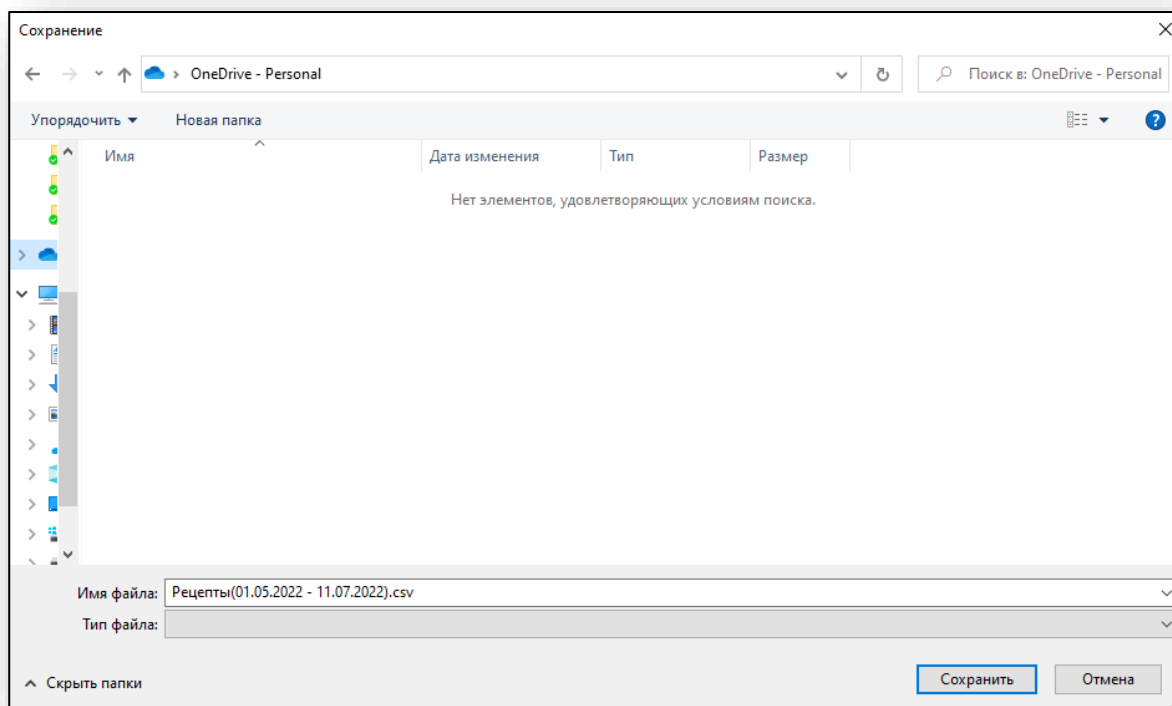


Экспорт журнала

Журнал выписанных рецептов можно экспортировать в формат CSV. Для этого необходимо сформировать журнал и нажать на кнопку «Выгрузить в .csv»



Откроется окно сохранения, в котором будет выбрана папка назначения. После этого нажмите «Сохранить».



Поиск по пациенту

Чтобы выполнить поиск всех выписанных рецептов для пациента, нажмите на окно «Поиск по пациенту» и осуществите поиск пациента.

После поиска пациента нажмите кнопку «Обновить».

Номер	Серия	Тип рецепта	Дата	ЭЦП	Владелец п...	Органи...	Подразделение	Статус отпра... в ФАРМ	Статус	Дата изменения	Автор	Информация о статусе в аптечной сети	Отправка в РЭМД	Пациент
0086000003	42-22	Лекарственный п...	25.03.2022	✓	Мышкин В...	Полик...	Взрослая поликлик...	✓	✓			Не подклж...	30 д...	Суп Евгений Захарович
0086000002	42-22	Лекарственный п...	25.03.2022	✓	Мышкин В...	Полик...	Взрослая поликлик...	✓	✓			Не подклж...	30 д...	Суп Евгений Захарович
0086000001	42-22	Лекарственный п...	25.03.2022	✓	Мышкин В...	Полик...	Взрослая поликлик...	✓	✓			Не подклж...	30 д...	Суп Евгений Захарович
0086000020	42-23	Рецепт 107-1/у	08.08.2023			Полик...	Взрослая поликлик...						60 д...	Суп Евгений Захарович

Таким образом, в табличной части журнала отобразятся все выписанные рецепты по данному пациенту.

Поиск по фильтрам

Чтобы выполнить поиск по фильтрам, выбираем строку фильтра в табличной части журнала.

The screenshot shows the 'Выписка рецептов' interface. At the top, there are date filters for 'Начало периода' (23.08.2020) and 'Окончание периода' (30.08.2023). Below the table, there are search filters for 'Статус отправки в ФАРМ' (Status of sending to the pharmacy) and 'Дата изменения' (Date of change). The table columns include: Номер, Серия, Тип рецепта, Дата, ЭЦП, Владелец п..., Подразделение, Статус отправки в ФАРМ, Статус, Дата изменения, Автор, Отправка в РЭМД (Статус отправки, Срок д...), and Ф.И.О.

Номер	Серия	Тип рецепта	Дата	ЭЦП	Владелец п...	Подразделение	Статус отправки в ФАРМ	Статус	Дата изменения	Автор	Отправка в РЭМД	Ф.И.О
0086000007	42-23	Лекарственный п...	07.04.2023	✓	Сидоров П...	Взрослая поликли...	✓				Ошибка фо... 30 д...	Водовозов Алексей Иванов
0086000008	42-23	Лекарственный п...	17.04.2023	✓	Сидоров П...	Взрослая поликли...	✓				Ошибка фо... 30 д...	Филатова Наталья Виталье
0086000009	42-23	Лекарственный п...	21.04.2023	✓	Сидоров П...	Взрослая поликли...	✓				Ошибка фо... 30 д...	Водовозов Алексей Иванов
0086000010	42-23	Лекарственный п...	21.04.2023	✓	Проняева ...	Взрослая поликли...	✓				Ошибка фо... 30 д...	Филатова Наталья Виталье

После ввода информации, в журнале появятся все выписанные рецепты, подходящие под заданный фильтр.

The screenshot shows the same interface after filtering by 'Мышкин' in the 'Владелец подписи' column. The table now displays only prescriptions signed by Валерий А. Мышкин.

Номер	Серия	Тип рецепта	Дата	ЭЦП	Владелец подписи	Подразделение	Статус отправки в ФАРМ	Статус	Дата изменения	Автор	Отправка в РЭМД	Ф.И.О
0086000018	42-23	Лекарственный п...	08.06.2023	✓	Мышкин Валерий А...	Взрослая поликли...	✓				Ошибка от... 30 д...	
0086000026	42-23	Лекарственный п...	02.08.2023	✓	Мышкин Валерий А...	Взрослая поликли...	✓				Ошибка от... 30 д...	
0086000021	42-23	Рецепт 107-1/у	23.06.2023	✓	Мышкин Валерий А...	Взрослая поликли...					Ошибка от... 60 д...	
0086000028	42-23	Рецепт 107-1/у	23.08.2023	✓	Мышкин Валерий А...	Взрослая поликли...					Ошибка от... 60 д...	
0086000017	42-23	Лекарственный п...	08.06.2023	✓	Мышкин Валерий А...	Взрослая поликли...	✓				Отправлен 30 д...	
0086000023	42-23	Лекарственный п...	29.06.2023	✓	Мышкин Валерий А...	Взрослая поликли...	✓				Отправлен 30 д...	