

**Программный комплекс «Квазар»**

**Модуль**  
**«Журнал исходящих экстренных извещений»**

**Руководство пользователя**

---

# Оглавление

<b>Описание модуля .....</b>	<b>3</b>
<b>Описание прав пользователей и ролей персонала .....</b>	<b>4</b>
<b>Начало работы с модулем.....</b>	<b>5</b>
<b>Загрузка журнала экстренных извещений .....</b>	<b>6</b>
Фильтрация извещений .....	6
Настройка правил фильтрации.....	8
<b>Создание экстренного извещения .....</b>	<b>9</b>
Заполнение экстренного извещения .....	11
Вкладка «Общие заболевания».....	15
Вкладка «НКВИ».....	16
Вкладка «Острое отравление хим.этиологии» .....	19
<b>Просмотр и редактирование экстренного извещения .....</b>	<b>21</b>
Копирование извещений.....	23
Печать .....	24
Удаление .....	25
Формирование отчетов .....	27
Экспорт журнала .....	28
Снять отметку «Выгружено» .....	29
Подпись .....	30
Снять подписи .....	32
Выгрузить в РИР.РЭМД .....	33

---

## Описание модуля

Модуль «Журнал исходящих экстренных извещений» предназначен для создания, просмотра и редактирования созданных экстренных извещений.

---

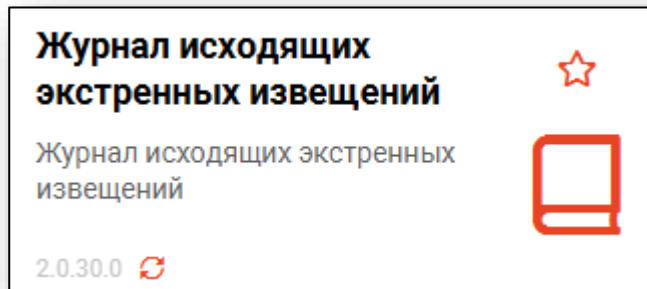
## Описание прав пользователей и ролей персонала

Для доступа к модулю «Журнал исходящих экстренных извещений» необходимо право «Журнал исходящих экстренных извещений».

В модуле используется роль «Экстренное извещение» - список врачей-авторов экстренного извещения.

## Начало работы с модулем

Зайдите в модуль «Журнал исходящих экстренных извещений»

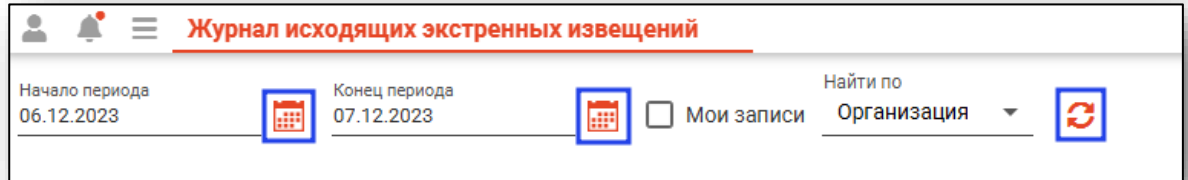


Откроется окно модуля



## Загрузка журнала экстренных извещений

Чтобы загрузить журнал экстренных извещений, требуется выбрать временной период, после чего нажать кнопку «Загрузить».

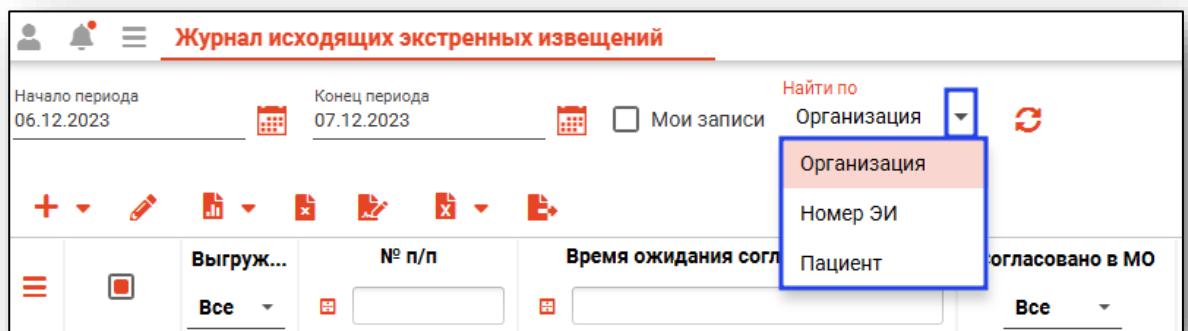


Извещения за выбранный период отобразятся в таблице ниже.

Выгруз...	№ п/п	Время ожидания согласования МО	Согласовано в МО	Согласовано в эли...	Согласовано в РПН	Статус	Вернули на доработку	Дата возвращения на дор...
<input type="checkbox"/>	156	(согласовано) 4 ч 33 мин	<input checked="" type="checkbox"/>	<input type="checkbox"/>	<input type="checkbox"/>	Создано	<input type="checkbox"/>	
<input type="checkbox"/>	157	(согласовано) 5 мин	<input checked="" type="checkbox"/>	<input type="checkbox"/>	<input type="checkbox"/>	Создано	<input type="checkbox"/>	

## Фильтрация извещений

Для поиска нужных извещений можно воспользоваться полем быстрой фильтрации, которое открывается при нажатии на соответствующую кнопку.



При выборе фильтра «Организация» в табличной части журнала будет отображены записи, созданные по организации пользователя.

При выборе фильтра «Номер ЭИ» будет открыто дополнительное поле «Номер ЭИ». Введите номер экстренного извещения и нажмите на кнопку «Обновить данные». В табличной части журнала отобразится нужное экстренное извещение.

Журнал исходящих экстренных извещений

Начало периода: 06.12.2023    Конеч периода: 07.12.2023    Мои записи:     Найти по: **Номер ЭИ**       

Поле обязательно для запо...

При выборе фильтра «Пациент» будет открыто дополнительное поле «Поиск физического лица». Выполните поиск физического лица и нажмите на кнопку «Обновить данные». В табличной части журнала будут отображены все созданные экстренные извещения для выбранного пациента.

Журнал исходящих экстренных извещений

Начало периода: 06.12.2023    Конеч периода: 07.12.2023    Мои записи:     Найти по: **Пациент**       

Физ. лицо не выбрано

**Обратите внимание, что при поиске по номеру ЭИ и при поиске по пациенту, будут отображены все созданные записи, от всех МО.**

При выборе фильтра «Мои записи» в журнале будут отображены записи, созданные текущим пользователем.

Журнал исходящих экстренных извещений

Начало периода: 06.12.2023    Конеч периода: 07.12.2023    Мои записи:     Найти по: **Организация**   

Выгруз...	№ п/п	Время ожидания согласования МО	Согласовано в МО	Согласовано в эпл...	Согласовано в РПН	Статус	Вернули на доработку
<input checked="" type="checkbox"/>	110	(просрочено, согласовано) 14 ч 19 мин	<input checked="" type="checkbox"/>	<input checked="" type="checkbox"/>	<input checked="" type="checkbox"/>	Принято	ошибка заполнения
<input type="checkbox"/>	142	(просрочено) 1 мес 12 д 21 ч 45 мин	<input type="checkbox"/>	<input type="checkbox"/>	<input type="checkbox"/>	Создано	
<input type="checkbox"/>	146	(согласовано) 5 мин	<input checked="" type="checkbox"/>	<input type="checkbox"/>	<input type="checkbox"/>	Создано	
<input type="checkbox"/>	153	(просрочено) 2 д 21 ч 13 мин	<input type="checkbox"/>	<input type="checkbox"/>	<input type="checkbox"/>	Создано	

## Настройка правил фильтрации

Можно отфильтровать пациентов непосредственно в журнале исходящих экстренных извещений. Для этого введите нужный параметр в строку поиска над интересующим столбцом. Подробное описание работы с табличной частью журнала можно найти в инструкции «Основы взаимодействия с МИС «Квазар» версии 4.0.

Врач	Пациент
<input type="text" value="Мы"/>	<input type="text"/>
Мышкин В. А. (врач-онколог, Взрослая поликлиника, Поликлиника №86)	Долгошеев Николай Ефимович (1974 г.р.)
Мышкин В. А. (врач-онколог, Взрослая поликлиника, Поликлиника №86)	Белка Алина Петровна (1978 г.р.)
Мышкин В. А. (врач-онколог, Взрослая поликлиника, Поликлиника №86)	Сирень Серафима Викторовна (1990 г.р.)



## Создание экстренного извещения

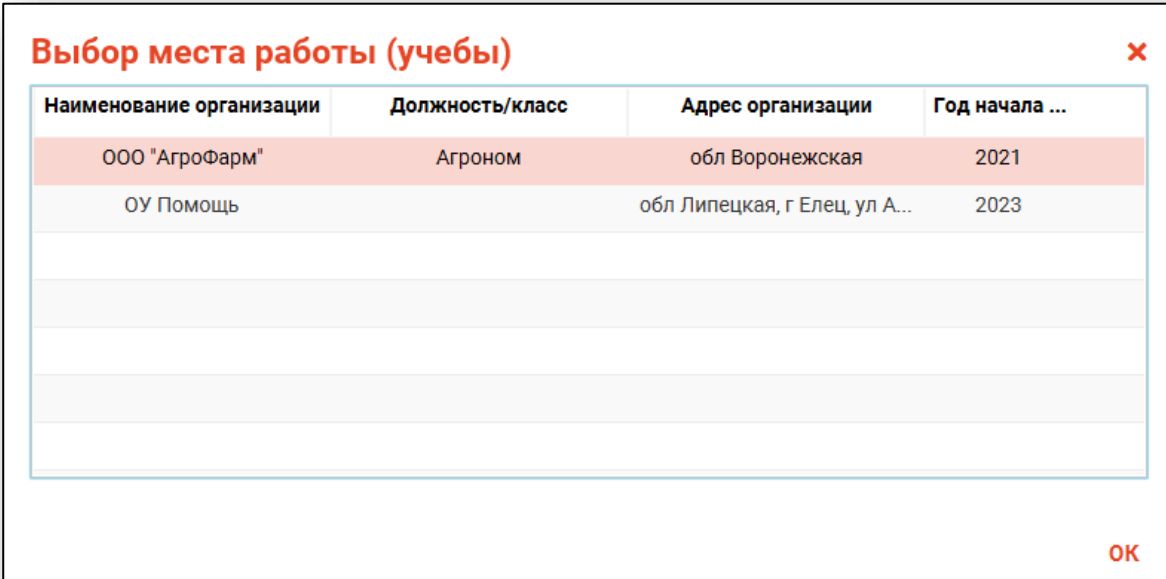
Для создания нового экстренного извещения нажмите кнопку «Создать экстренное извещение» и выберите тип извещения, которое необходимо создать.

Откроется окно создания извещения и поиска пациента.

**Подробнее о поиске физического лица смотрите в инструкции к модулю «Физические лица».**

После выбора физического лица, при наличии внесенной ранее информации в модуле «Физические лица» будет открыто новое окно «Выбор места работы (учебы)». Выберите нужную запись одним кликом и нажмите «Ок» для сохранения сведений о работе (учебе) физического лица для создаваемого ЭИ.

В окне «Выбор места работы (учебы)» отображаются записи с активной отметкой «Работает (учится) в настоящее время».



The screenshot shows a window titled "Выбор места работы (учебы)" with a close button (X) in the top right corner. Below the title is a table with four columns: "Наименование организации", "Должность/класс", "Адрес организации", and "Год начала ...". The first row is highlighted in light red and contains the text: "ООО \"АгроФарм\"", "Агроном", "обл Воронежская", and "2021". The second row contains: "ОУ Помощь", "обл Липецкая, г Елец, ул А...", and "2023". There are four empty rows below the second row. In the bottom right corner of the window, there is a red "OK" button.

Наименование организации	Должность/класс	Адрес организации	Год начала ...
ООО "АгроФарм"	Агроном	обл Воронежская	2021
ОУ Помощь		обл Липецкая, г Елец, ул А...	2023

Выбранные сведения о работе (учебе) будут добавлены в блок «Место работы (учебы, детское учреждение).

## Заполнение экстренного извещения

Выберите автора извещения из выпадающего списка. Телефон автора извещения вносится вручную.

### Экстренное извещение

Автор извещения:  
Черкасова А. Е. (врач-терапевт, Взрослая поликлиника, Поликлиника №86) ▼

Телефон автора извещения:  
+7(\_\_\_\_)\_\_\_\_-\_\_\_\_-\_\_\_\_

Пациент: Филатова Наталья Витальевна, 19.08.2001 (20)


Телефон:  
+7(165)212-34-11

Адрес регистрации:  
Воронежская область, г Воронеж, ул 1 Мая, дом 5а

Фактический адрес:  
Воронежская область, г Воронеж, ул 1 Мая, дом 5а

Место работы (учебы, детского учреждения)

Наименование ГУЗ "Сидоровская РБ"	ИНН 245468141516
--------------------------------------	---------------------

Должность/класс/группа медицинская сестра	Дата последнего посещения 
--	---

адрес места работы (учебы, детского учреждения)  
Воронежская область, г Воронеж

Информация о пациенте, контактный номер телефона, его адрес и место работы, будет автоматически внесена из модуля «Физические лица» (при наличии внесенных данных). Остальные поля заполняются вручную.

При наличии заполненной информации в модуле «Физические лица» раздел «Адреса», в модуль «Журнал исходящих экстренных извещений» будет заполнена информация из вкладки «Адрес по ФИАС». Если внесен только адрес регистрации, то при создании экстренного извещения в поле «Фактический адрес» информация будет продублирована.

### Экстренное извещение

Автор извещения:  
Мышкин В. А. (врач-терапевт участковый, Взрослая поликлиника, Поликлиника №86) ▼

Телефон автора извещения:  
+7(155)-465-84-68

Пациент: Филатова Наталья Витальевна, 19.08.2001 (20)

Телефон:  
+7(165)212-34-11

Адрес регистрации:  
Воронежская область, г Воронеж, ул 1 Мая, дом 4

Фактический адрес:  
Воронежская область, г Воронеж, ул 1 Мая, дом 5а

Информация о месте работы (учебы, детского учреждения) будет отображена на основании указанной информации после успешного поиска физического лица. Информация о работе (учебе) вносится в модуле «Физические лица» вкладки «Занятость» и «Образование».

Место работы (учебы, детское учреждение)	
Наименование ГУЗ "Сидоровская РБ" ГУЗ "Сидоровская РБ" ГУЗ "Сидоровская РБ"	ИНН 245468141516
Должность/класс/группа медицинская сестра	Дата последнего посещения
адрес места работы (учебы, детского учреждения) Воронежская область, г Воронеж	
Соц.-проф. группа	

Дата последнего посещения заполняется вручную либо с помощью «Календаря». Для поля «Соц.-проф группа» нажмите на кнопку «Выбрать значение из списка».

Место работы (учебы, детское учреждение)	
Наименование ГУЗ "Сидоровская РБ" ГУЗ "Сидоровская РБ" ГУЗ "Сидоровская РБ"	ИНН 245468141516
Должность/класс/группа медицинская сестра	Дата последнего посещения
адрес места работы (учебы, детского учреждения) Воронежская область, г Воронеж	
Соц.-проф. группа	

Поля «Диагноз» и «Уточняющий диагноз» в блоках «Диагноз» и «Измененный (окончательный) диагноз» заполняются с помощью кнопки «Выбрать значение из списка».

Диагноз			
Диагноз	Уточняющий диагноз		
<small>Поле обязательно для заполнения</small>			
Дата заболевания 01.03.2022	Дата первичного обращения (выявления) 01.03.2022	Дата установления диагноза 01.03.2022	
Измененный (окончательный) диагноз			
Диагноз	Уточняющий диагноз	Степень тяжести	Врач, поставивший диагноз
Дата установления диагноза	Дата подтверждения диагноза	Дата отмены диагноза	

Поля «Дата заболевания», «Дата первичного обращения», «Дата установления диагноза», заполняются вручную либо с помощью «Календаря». По умолчанию поля заполнены текущей датой.

Скриншот формы «Диагноз». В верхней части заголовок «Диагноз». Под ним три поля для дат: «Дата заболевания» (01.03.2022), «Дата первичного обращения (выявления)» (01.03.2022) и «Дата установления диагноза» (01.03.2022). В центре — «Измененный (окончательный) диагноз». В нижней части — «Диагноз», «Уточняющий диагноз», «Степень тяжести» (выпадающий список), «Врач, поставивший диагноз» (выпадающий список), «Дата установления диагноза», «Дата подтверждения диагноза» и «Дата отмены диагноза».

В блоке «Измененный (окончательный) диагноз» поля становятся активны только после выбора диагноза.

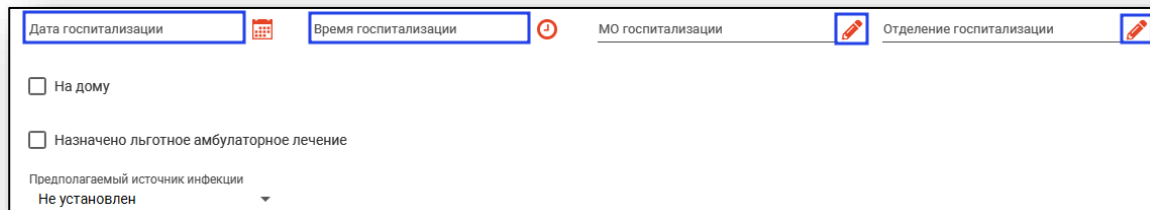
Поля «Степень тяжести», «Врач, поставивший диагноз» заполняются из выпадающего списка. Поля «Дата установления диагноза», «Дата подтверждения диагноза» и «Дата отмены диагноза» заполняются вручную либо с помощью «Календаря».

Скриншот формы «Измененный (окончательный) диагноз». В центре выбран «Диагноз: U07.1 - Коронавирусная инфекция, в» и «Уточняющий диагноз: U07.1 J00 - COVID-19 с лабораторны». «Степень тяжести» установлена на «Удовлетворительное», а «Врач, поставивший диагноз» — Черкасова А. Е. (врач-терапевт, в). В нижней части активированы поля «Дата установления диагноза», «Дата подтверждения диагноза» и «Дата отмены диагноза».

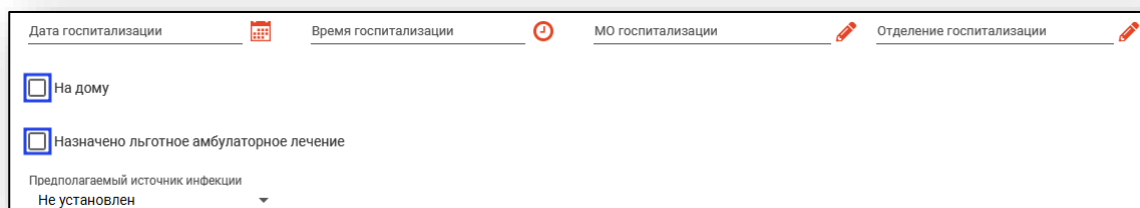
При наличии отметки «Диагноз подтвержден лабораторно» будут разблокированы дополнительные поля «Наименование лаборатории», «Номер анализа», «Результат анализа» и «Дата подтверждения диагноза».

Скриншот формы с отмеченным «Диагноз подтвержден лабораторно». Появились дополнительные поля: «Наименование лаборатории», «Номер анализа», «Результат анализа», «Дата подтверждения диагноза». Также присутствуют поля «Дата госпитализации», «Время госпитализации», «МО госпитализации», «Отделение госпитализации», «На дому», «Назначено льготное амбулаторное лечение» и «Предполагаемый источник инфекции» (выпадающий список).

Поле «Дата госпитализации» и «Время госпитализации» заполняется вручную либо с помощью «Календаря» и «Часов». Поля «МО госпитализации» и «Отделение госпитализации» заполняются с помощью кнопки «Выбрать значение из списка».



При необходимости поставьте отметку «На дому» и «Назначено льготное амбулаторное лечение».



Из выпадающего списка заполните поле «Предполагаемый источник инфекции».

### Вкладка «Общие заболевания»

Поля во вкладке «Общие заболевания» заполняются вручную.

После внесения необходимой информации нажмите на кнопку «Сохранить».

**Общие заболевания** НКВИ Острое отравление хим. этиологии

Факторы передачи - пищевые продукты (для кишечных инфекций)

Сведения о прививках (для инфекций, управляемых средствами иммунопрофилактики, воздушно-капельных инфекций)

Сведения об операционных вмешательствах, инъекциях, нахождении в стационаре (для ИСМП, парентеральных гепатитов)

Сведения о животном, нанесшем повреждения (при бешенстве/подозрении)

Присасывание клещей с указанием места присасывания, укусы комаров (для ПОИ)

Сохранить Печать Добавить подпись

## Вкладка «НКВИ»

При диагнозах U07.1 (Коронавирусная инфекция, вызванная вирусом COVID-19, вирус идентифицирован) и U07.2 (Коронавирусная инфекция, вызванная вирусом COVID-19, вирус не идентифицирован) будет активна вкладка «НКВИ».

The screenshot shows the 'НКВИ' (Acute COVID-19) tab selected in a form. The form is divided into sections: 'Общие заболевания' (General diseases), 'НКВИ' (Acute COVID-19), and 'Острое отравление хим. этиологии' (Acute poisoning of chemical etiology). Under 'Сведения о вакцинации' (Vaccination information), there are four sections, each with a checkbox and input fields for date and drug name: 1. 'Вакцинирован от COVID-19' (Vaccinated against COVID-19) - checkbox is unchecked. 2. 'Ревакцинирован от COVID-19' (Re-vaccinated against COVID-19) - checkbox is unchecked. 3. 'Вакцинирован от гриппа' (Vaccinated against influenza) - checkbox is unchecked. Below these is the 'Эпид. анамнез' (Epidemiological history) section and 'Информация о контактировавших' (Information about contacts) section with a search icon and buttons for '+', edit, and delete. At the bottom are buttons for 'Сохранить' (Save), 'Печать' (Print), 'Добавить подпись' (Add signature), and a search icon.

Поставьте отметку, чтобы внести сведения о вакцинации.

This screenshot shows the same 'НКВИ' tab, but the checkbox for 'Вакцинирован от COVID-19' is now checked. The input fields for 'Дата первой вакцинации' (Date of first vaccination) and 'Наименование препарата' (Drug name) are highlighted with blue boxes, indicating they are active or required for input.



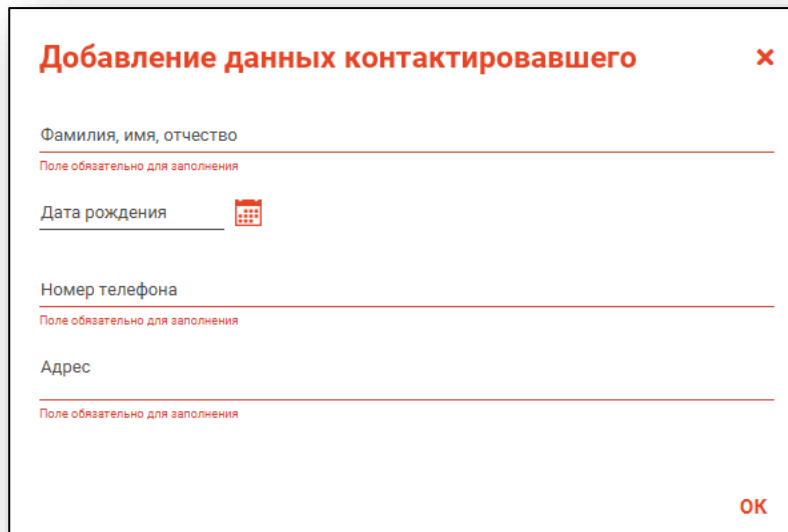
Чтобы внести информацию о контактировавших, нажмите на кнопку «Добавить запись».



Информация о контактировавших (ФИО и адрес)


Фамилия, имя, отчество	Адрес
------------------------	-------

Будет открыто новое окно «Добавление данных контактировавшего». Заполните поля вручную.



**Добавление данных контактировавшего** ✕

Фамилия, имя, отчество  
Поле обязательно для заполнения

Дата рождения 




Номер телефона  
Поле обязательно для заполнения

Адрес  
Поле обязательно для заполнения

OK

Чтобы редактировать данные, выберите запись из списка одним кликом и нажмите на кнопку «Изменить запись».

Информация о контактировавших (ФИО и адрес)




  

Фамилия, имя, отчество	Дата рождения	Номер телефона	Адрес
Филатова Валентина Ивановна	11.05.1975	+7(792)-156-85-16	Липецк, ул. Дальняя 48-29

Будет открыто окно «Изменение данных контактировавшего». Внесите нужные изменения и нажмите «Ок».

Для удаления ошибочно созданной записи, выберите запись из списка одним кликом и нажмите на кнопку «Удалить запись».

Информация о контактировавших (ФИО и адрес)

Фамилия, имя, отчество	Дата рождения	Номер телефона	Адрес
Филатова Валентина Ивановна	11.05.1975	+7(792)-156-85-16	Липецк, ул. Дальняя 48-29




Будет открыто окно уведомления. При выборе «Да» выбранная запись будет удалена.

Вы действительно хотите удалить данную запись?


**НЕТ**      **ДА**

Для сохранения и отправки экстренного извещения после внесения всей необходимой информации нажмите кнопку «Сохранить»

Информация о контактировавших (ФИО и адрес)

Фамилия, имя, отчество	Дата рождения	Номер телефона	Адрес
Филатова Валентина Ивановна	11.05.1975	+7(792)-156-85-16	Липецк, ул. Дальняя 48-29



### Вкладка «Острое отравление хим.этиологии»


При диагнозах Т36-Т65 будет активна вкладка «Острое отравление хим.этиологии».

**Экстренное извещение** ✕

Общие заболевания   НКВИ   **Острое отравление хим. этиологии**

Токсичное вещество  ▼  
Поле обязательно для заполнения

Место происшествия  ▼   Примечание   
Поле обязательно для заполнения

Адрес места происшествия    
Поле обязательно для заполнения

Место оказания медицинской помощи  ▼   Социальное положение  ▼  
Поле обязательно для заполнения   Поле обязательно для заполнения

Обстоятельства отравления  ▼   Примечание   
Поле обязательно для заполнения

Характер отравления  ▼   Количество отравившихся   
Поле обязательно для заполнения


Место приобретения яда  ▼   Примечание   
Поле обязательно для заполнения

Тип медицинского работника  ▼  
Поле обязательно для заполнения

Факт госпитализации пациента

Комбинированное отравление

Алкогольное отравление



Заполните обязательные поля. При необходимости проставьте отметки «Факт госпитализации пациента», «Комбинированное отравление» и «Алкогольное отравление».

После внесения всех данных нажмите на кнопку «Сохранить».

## Просмотр и редактирование экстренного извещения

Если созданное экстренное извещение было возвращено на доработку врачу, создавшему ЭИ, в табличной части журнала в столбце «Вернули на доработку» будет проставлена причина возврата на доработку.

Выгруз...	№ п/п	Время ожидания согласования МО	Согласовано в МО	Согласовано в эли...	Согласовано в РПН	Статус	Вернули на доработку	Дата возвращения на дор...	Кли...
<input type="checkbox"/>	160	(требуется согласования) 2 мин	<input type="checkbox"/>	<input type="checkbox"/>	<input type="checkbox"/>	На доработке	адрес не полный	07.12.2023 14:22	Мышкин В. А. (врач-терапевт у...
<input type="checkbox"/>	156	(согласовано) 4 ч 33 мин	<input checked="" type="checkbox"/>	<input type="checkbox"/>	<input type="checkbox"/>	Создано			
<input type="checkbox"/>	159	(согласовано) 32 мин	<input checked="" type="checkbox"/>	<input type="checkbox"/>	<input type="checkbox"/>	Создано			
<input type="checkbox"/>	157	(просрочено, согласовано) 23 ч	<input checked="" type="checkbox"/>	<input type="checkbox"/>	<input type="checkbox"/>	Создано			

Для просмотра и редактирования экстренного извещения выберите его в списке и нажмите кнопку «Редактировать», либо откройте его двойным кликом.

Выгруз...	№ п/п	Время ожидания согласования МО	Согласовано в МО	Согласовано в эли...	Согласовано в РПН	Статус	Вернули на доработку
<input type="checkbox"/>	160	(требуется согласования) 2 мин	<input type="checkbox"/>	<input type="checkbox"/>	<input type="checkbox"/>	На доработке	адрес не полный
<input type="checkbox"/>	156	(согласовано) 4 ч 33 мин	<input checked="" type="checkbox"/>	<input type="checkbox"/>	<input type="checkbox"/>	Создано	

Откроется окно просмотра и редактирования экстренного извещения. Если извещение вернули на доработку, в верхней части уведомления будет отображено уведомление об ошибке.

Работа при редактировании экстренного извещения аналогична работе при создании нового извещения. При добавлении изменений будет доступна кнопка «Сохранить».

**Экстренное извещение**

T37.0 - Отравление сульфаниламидами 07.12.2023

**Ошибки при заполнении ЭИ** адрес не полный

Автор извещения:  
Черкасова А. Е. (врач-терапевт, Взрослая поликлиника, Поликлиника №86)

Телефон автора извещения:  
+7(\_\_\_\_)\_\_\_\_-\_\_\_\_

Пациент: Суп Евгений Захарович, 26.08.2000 (23)

Телефон:  
+7 (123) 467-81-03

Адрес регистрации:  
Воронежская область, г Воронеж, ул 17 Сентября, дом 4Б, кв. 1

Фактический адрес:  
Воронежская область, г Воронеж, туп Балтийский, дом 1, комн. 1

Место работы (учебы, детского учреждения)

Наименование ооо работа  ИНН

Должность/класс/группа  Дата последнего посещения

Плотник

адрес места работы (учебы, детского учреждения)

Сохранить Печать Добавить подпись

Скопировать последнее ЭИ Удалить последнее ЭИ

После сохранения изменений в табличной части журнала статус экстренного извещения будет изменен на «Возвращено с доработки».

**Журнал исходящих экстренных извещений**

Начало периода: 06.12.2023    Конец периода: 07.12.2023    Мои записи    Найти по: Организация

Выгруз...	№ п/п	Время ожидания согласования МО	Согласовано в МО	Согласовано в эли...	Согласовано в РПН	Статус	Вернули на доработку
Все	160	(требуется согласования) 4 мин	<input type="checkbox"/>	<input type="checkbox"/>	<input type="checkbox"/>	Возвращено с доработки	адрес не полный
	156	(согласовано) 4 ч 33 мин	<input checked="" type="checkbox"/>	<input type="checkbox"/>	<input type="checkbox"/>	Создано	

## Копирование извещений

При редактировании экстренного извещения последнее созданное извещение можно копировать нажатием кнопки «Скопировать последнее ЭИ». При этом внутри извещения будет создана новая запись, аналогичная последней. В новой записи может быть изменена любая информация, включая пациента.

### Экстренное извещение

T37.0 - Отравление сульфаниламидами 06.12.2023	Автор извещения: Мышкин В. А. (врач-терапевт участковый, Взрослая поликлиника, Поликлиника №86)
T37.0 - Отравление сульфаниламидами 07.12.2023	Телефон автора извещения: +7(____)____-____
	Пациент: Филатова Наталья Витальевна, 19.08.1996 (27)
	Телефон: +7 (888) 888-88-88
	Адрес регистрации: Воронежская область, г Воронеж, ул 17 Сентября, дом 17, кв. 17
	Фактический адрес: Воронежская область, г Воронеж, ул 1 Мая, дом 5, кв. 15
	Место работы (учебы, детского учреждения)
Наименование ОУ Помощь	ИНН 885969455555
Должность/класс/группа медицинская сестра	Дата последнего посещения
адрес места работы (учебы, детского учреждения) обл Липецкая, г Елец, ул Ани Гайтовой	
Соц.-проф. группа	

Скопировать последнее ЭИ    Удалить последнее ЭИ    Сохранить    Печать    Добавить подпись

## Печать

Для печати извещения выберите из списка экстренное извещение и откройте его двойным кликом. В появившемся окне нажмите кнопку «Печать».

### Экстренное извещение

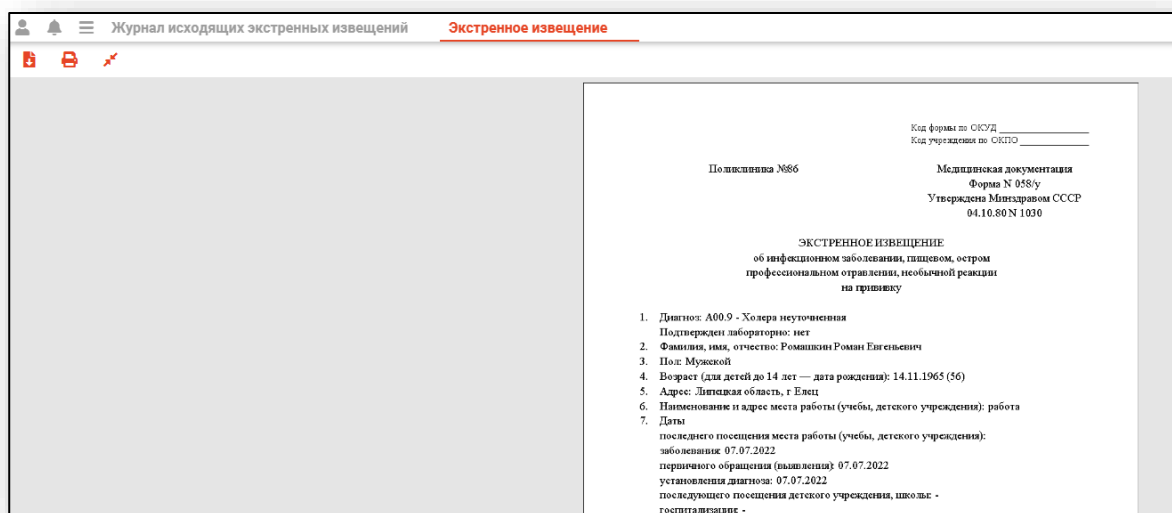
T37.0 - Отравление сульфаниламидами 06.12.2023	Автор извещения: Мышкин В. А. (врач-терапевт участковый, Взрослая поликлиника, Поликлиника №86)	
T37.0 - Отравление сульфаниламидами 07.12.2023	Телефон автора извещения: +7(____)____-____	
	Пациент: Филатова Наталья Витальевна, 19.08.1996 (27)	
	Телефон: +7 (888) 888-88-88	
	Адрес регистрации: Воронежская область, г Воронеж, ул 17 Сентября, дом 17, кв. 17	
	Фактический адрес: Воронежская область, г Воронеж, ул 1 Мая, дом 5, кв. 15	
	Место работы (учебы, детское учреждение)	
	Наименование ОУ Помощь	ИНН 885969455555
	Должность/класс/группа медицинская сестра	Дата последнего посещения
	адрес места работы (учебы, детского учреждения) обл Липецкая, г Елец, ул Ани Гайтеровой	
	Соц.-проф. группа	

Скопировать последнее ЭИ    Удалить последнее ЭИ    Сохранить    **Печать**    Добавить подпись

🔍

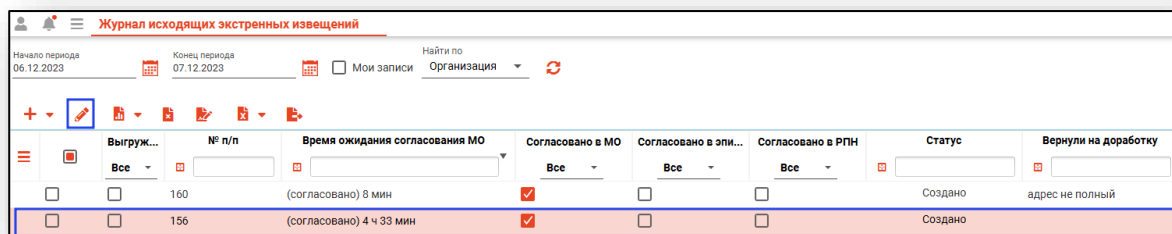


Откроется вкладка предпросмотра документа. Из данного окна можно осуществить экспорт и печать, а также увеличить или уменьшить масштаб используя соответствующие кнопки.



### Удаление

Несогласованные экстренные извещения можно удалить. Для этого выберите извещение из списка и нажмите кнопку «Редактировать экстренное извещение» или откройте нужное извещение из списка.



Нажмите на кнопку «Удалить последнее ЭИ».

### Экстренное извещение

T37.0 - Отравление сульфаниламидами 06.12.2023

Автор извещения:  
Мышкин В. А. (врач-терапевт участковый, Взрослая поликлиника, Поликлиника №86)

Телефон автора извещения:  
+7(\_\_\_\_)\_\_\_\_-\_\_\_\_

Пациент: Филатова Наталья Витальевна, 19.08.1996 (27)

Телефон:  
+7 (888) 888-88-88

Адрес регистрации:  
Воронежская область, г Воронеж, ул 17 Сентября, дом 17, кв. 17

Фактический адрес:  
Воронежская область, г Воронеж, ул 1 Мая, дом 5, кв. 15

Место работы (учебы, детское учреждение)

Наименование ОУ Помощь	ИНН 885969455555
---------------------------	---------------------

Должность/класс/группа  
медицинская сестра

Дата последнего посещения

адрес: места работы (учебы, детского учреждения)  
обл Липецкая, г Елец, ул Ани Гайтеровой

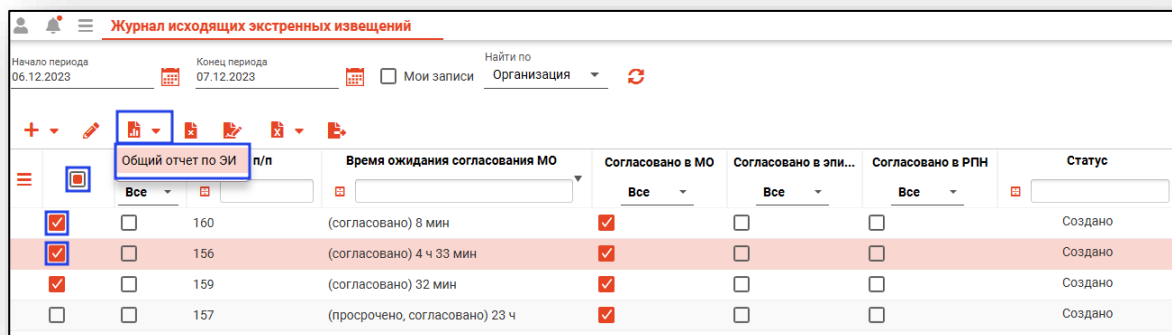
Соц.-проф. группа

Сохранить Печать Добавить подпись

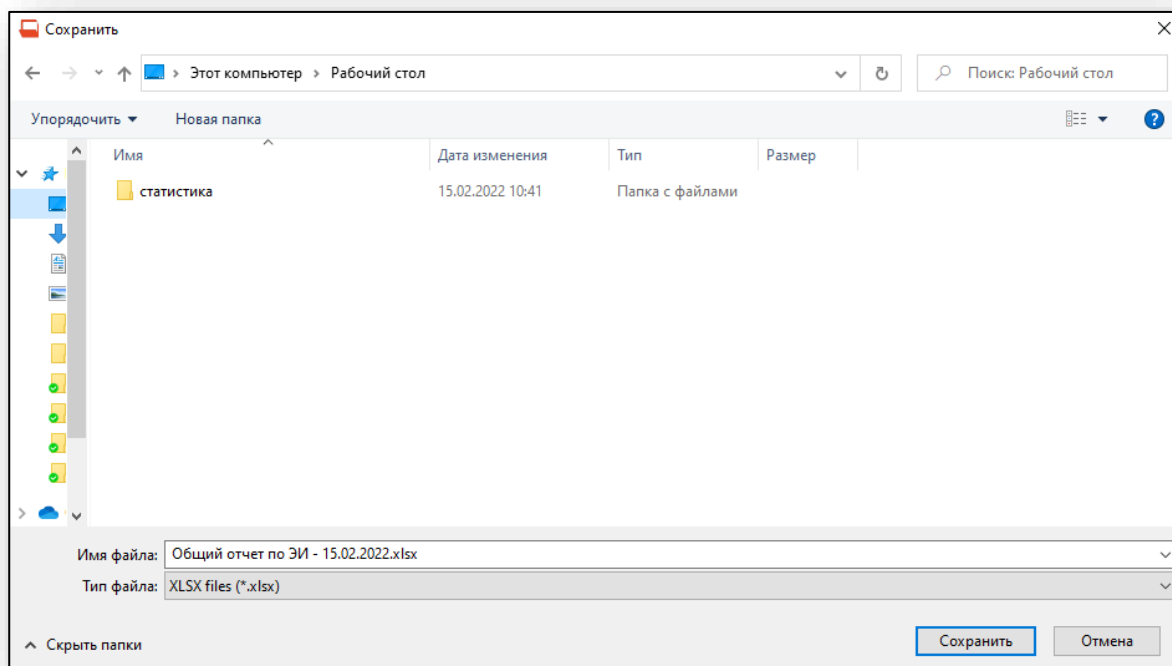
Скопировать последнее ЭИ Удалить последнее ЭИ

## Формирование отчетов

Для формирования общего отчета по экстренным извещениям, выберите извещения, которые нужно включить в отчёт, после чего откройте меню «Формирование отчетов» и выберите «Общий отчет по ЭИ».



Выбранный отчет будет сформирован и сохранен на ПК пользователя. Откроется окно сохранения, в котором будет предложено проверить имя файла и место, куда его сохранить. Далее нажать кнопку «Сохранить».



После формирования отчета напротив записей, которые были включены в отчет, в столбце «Выгружено» будет проставлена отметка.

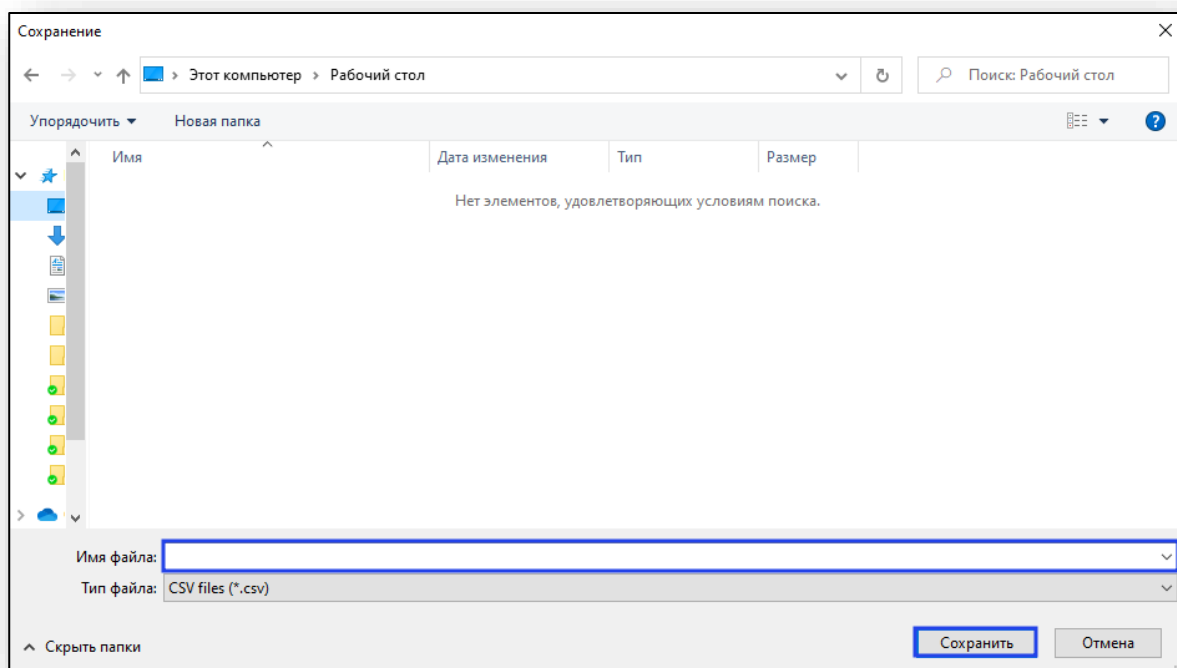
Выгруз...	№ п/п	Время ожидания согласования МО	Согласовано в МО	Согласовано в эпи...	Согласовано в РПН	Статус
<input checked="" type="checkbox"/>	160	(согласовано) 8 мин	<input checked="" type="checkbox"/>	<input type="checkbox"/>	<input type="checkbox"/>	Создано
<input checked="" type="checkbox"/>	156	(согласовано) 4 ч 33 мин	<input checked="" type="checkbox"/>	<input type="checkbox"/>	<input type="checkbox"/>	Создано
<input checked="" type="checkbox"/>	159	(согласовано) 32 мин	<input checked="" type="checkbox"/>	<input type="checkbox"/>	<input type="checkbox"/>	Создано
<input type="checkbox"/>	157	(просрочено, согласовано) 23 ч	<input checked="" type="checkbox"/>	<input type="checkbox"/>	<input type="checkbox"/>	Создано

### Экспорт журнала

Журнал исходящих экстренных извещений можно экспортировать в формат CSV. Для этого необходимо сформировать журнал и нажать на кнопку «Экспортировать в Excel».

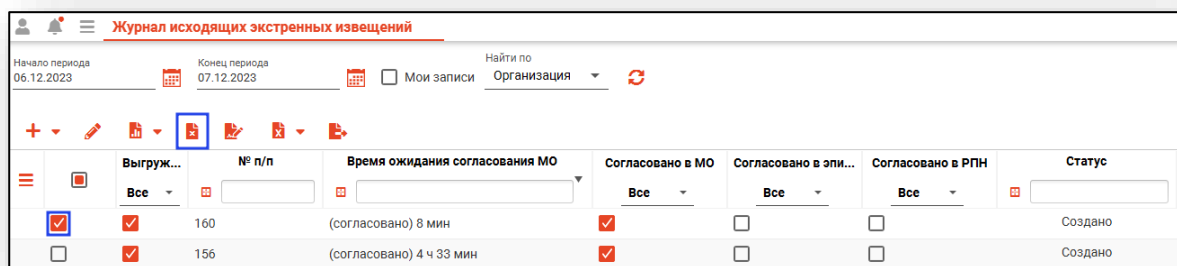
Выгруз...	№ п/п	Время ожидания согласования МО	Согласовано в МО	Согласовано в эпи...
<input checked="" type="checkbox"/>	160	(согласовано) 8 мин	<input checked="" type="checkbox"/>	<input type="checkbox"/>

Откроется окно сохранения, в котором будет предложено присвоить имя файлу и место, куда его сохранить. Далее нажать кнопку «Сохранить».



### Снять отметку «Выгружено»

Чтобы снять отметку «Выгружено» поставьте отметку напротив нужной записи и нажмите на кнопку «Снять отметку «Выгружено»».



Отметка «Выгружено» будет удалена.

Выгруж...	№ п/п	Время ожидания согласования МО	Согласовано в МО	Согласовано в эпи...	Согласовано в РПН	Статус
<input type="checkbox"/>	160	(согласовано) 8 мин	<input checked="" type="checkbox"/>	<input type="checkbox"/>	<input type="checkbox"/>	Создано
<input checked="" type="checkbox"/>	156	(согласовано) 4 ч 33 мин	<input checked="" type="checkbox"/>	<input type="checkbox"/>	<input type="checkbox"/>	Создано

## Подпись

Чтобы подписать созданное экстренное извещение об остром отравлении химической этиологии, откройте нужное извещение двойным кликом либо выберите нужное извещение одним кликом и нажмите на кнопку «Редактировать».

В окне экстренного извещения нажмите на кнопку «Добавить подпись».

*Кнопка «Добавить подпись» активна для согласованного МО экстренного извещения об остром отравлении химической этиологии.*

**Экстренное извещение**

Т36.0 - Отравление пенициллинами 06.12.2023

Дата подтверждения диагноза

Дата госпитализации | Время госпитализации | МО госпитализации | Отделение госпитализации

На дому

Назначено льготное амбулаторное лечение

Предполагаемый источник инфекции  
Не установлен

Общие заболевания | НКВИ | **Острое отравление хим. этиологии**

Токсичное вещество  
647 - Пенициллин (Т36.0)

Место происшествия  
Общественное место | Примечание

Адрес места происшествия  
обл Липецкая, г Елец, ул 122 Стрелковой Дивизии

Место оказания медицинской помощи  
Амбулаторно-поликлиническое учреждение | Социальное положение  
работающий

Обстоятельства отравления  
Суицидальное | Примечание

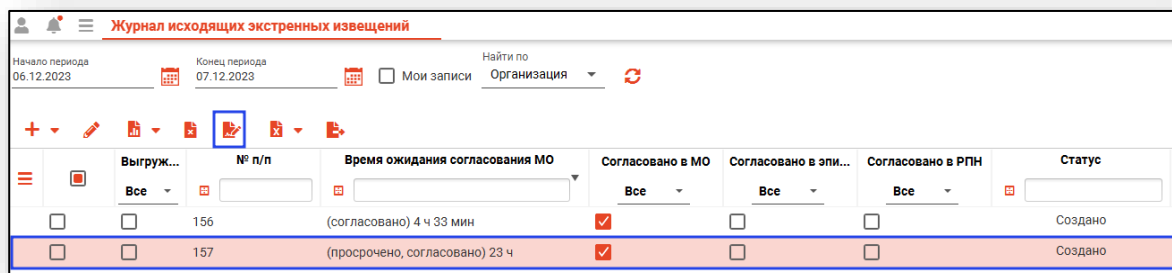
Характер отравления  
Мультисистемное

Сохранить | Печать | **Добавить подпись**

В новом окне выберите криптопровайдера и выберите подпись врача. Внесите пароль контейнера ключа.



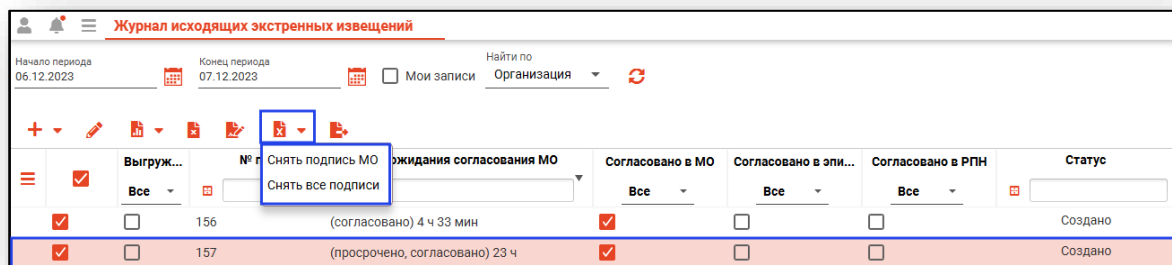
Для подписи документа из табличной части журнала экстренных извещений выберите нужное экстренное извещение одним кликом и нажмите на кнопку «Редактировать подписи или добавить подпись МО для нескольких документов».



Будет открыто новое окно «Редактирование подписей», в котором необходимо внести подпись врача и подпись МО.

### Снять подписи

Чтобы снять подписи с экстренного извещения, выберите нужное извещение из списка одним кликом, нажмите на кнопку «Снять подписи» и выберите нужное действие.



Будет открыто окно подтверждения действия. При выборе «Да» подписи будут сняты с документа.

