

Программный комплекс «Квазар»

Модуль «ЭМК»

ЭПМЗ «Извещение о больном с впервые в жизни установленным диагнозом злокачественного новообразования»

Руководство пользователя

Оглавление

Описание модуля	3
Описание прав пользователей и роли персонала	4
Начало работы с модулем.....	5
Поиск пациента	6
Строка поиска	7
Расширенный поиск	8
Создание извещения	10
Сохранение	15
Отмена завершения	16
Подписание случая	16

Описание модуля

ЭПМЗ предназначен для добавления извещения о больном с впервые в жизни установленным диагнозом злокачественного новообразования.

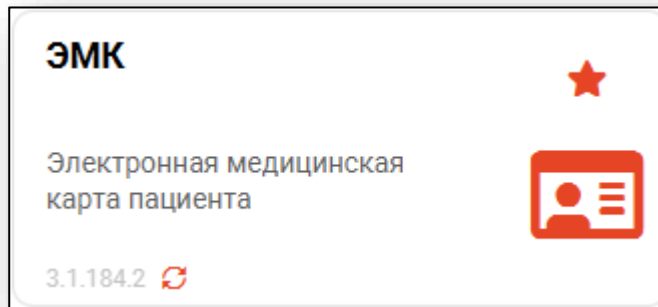
Описание прав пользователей и роли персонала

Для доступа к ЭПМЗ необходимо право «Доступ к работе с «Извещения о больном с впервые в жизни установленным диагнозом злокачественного новообразования»».

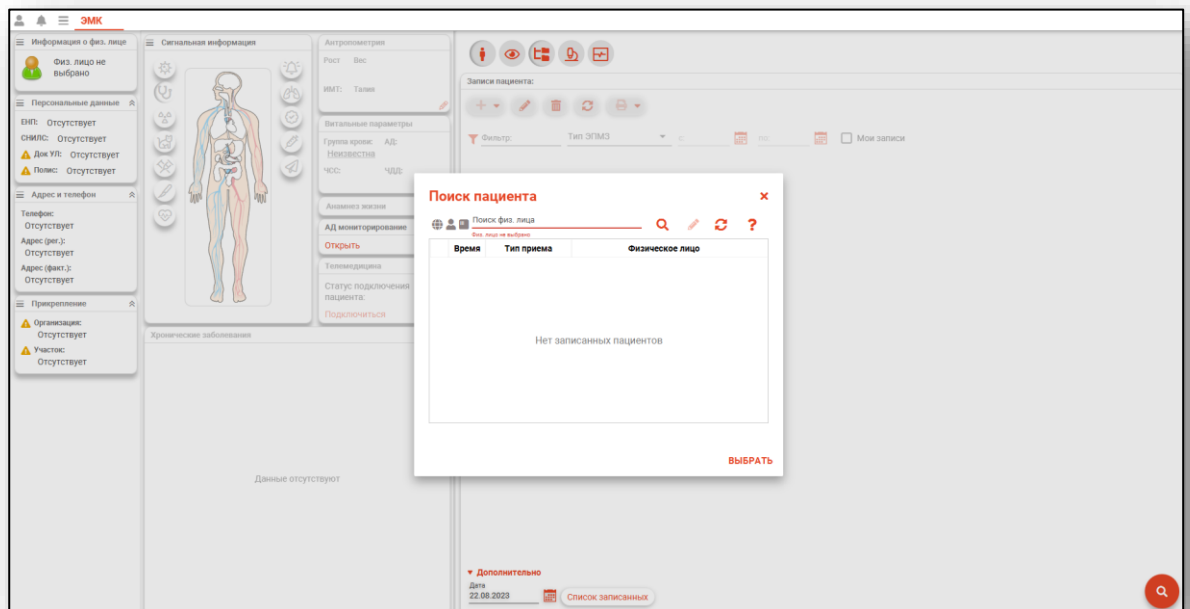
Для работы с ЭПМЗ требуется роль персонала «Извещения о больном с впервые в жизни установленным диагнозом злокачественного новообразования».

Начало работы с модулем

Выберите модуль «ЭМК»



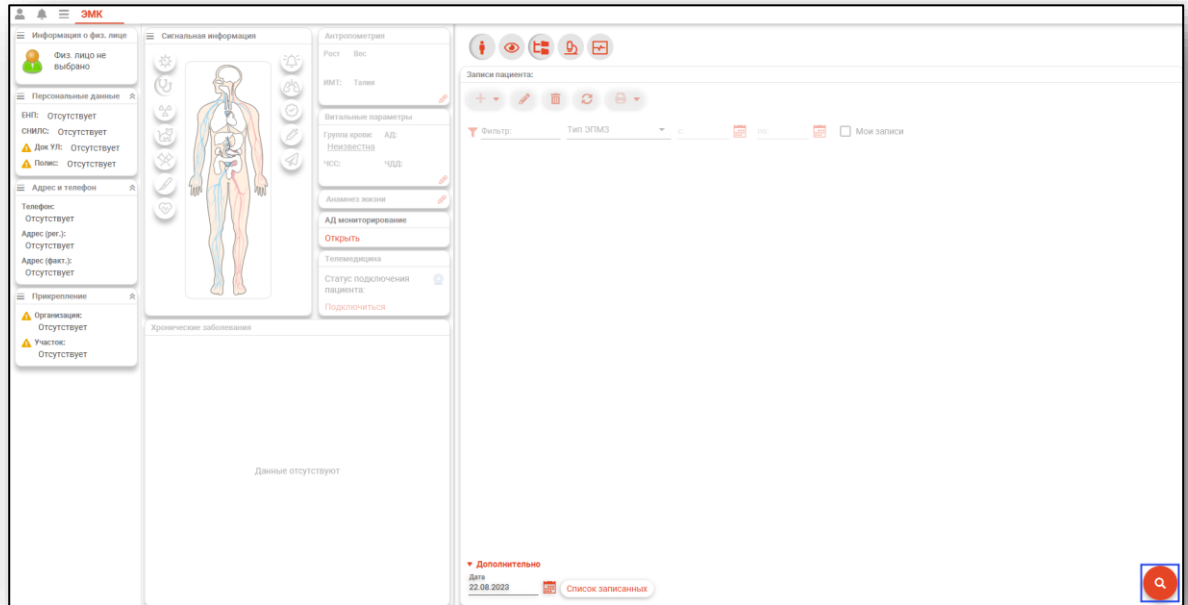
Откроется окно модуля.



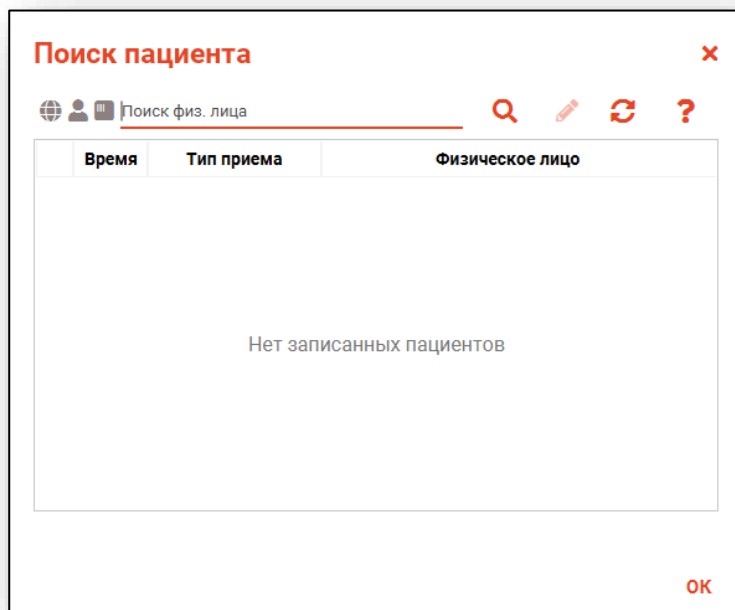
Для осуществления дальнейшей работы с модулем требуется произвести поиск пациента.

Поиск пациента

Для работы с модулем «ЭКГ» в первую очередь необходимо осуществить поиск пациента. Это можно сделать в окне поиска пациента, открывающегося при запуске модуля, либо вызываемого при нажатии на кнопку «Найти физическое лицо».




Будет открыто окно поиска пациента.



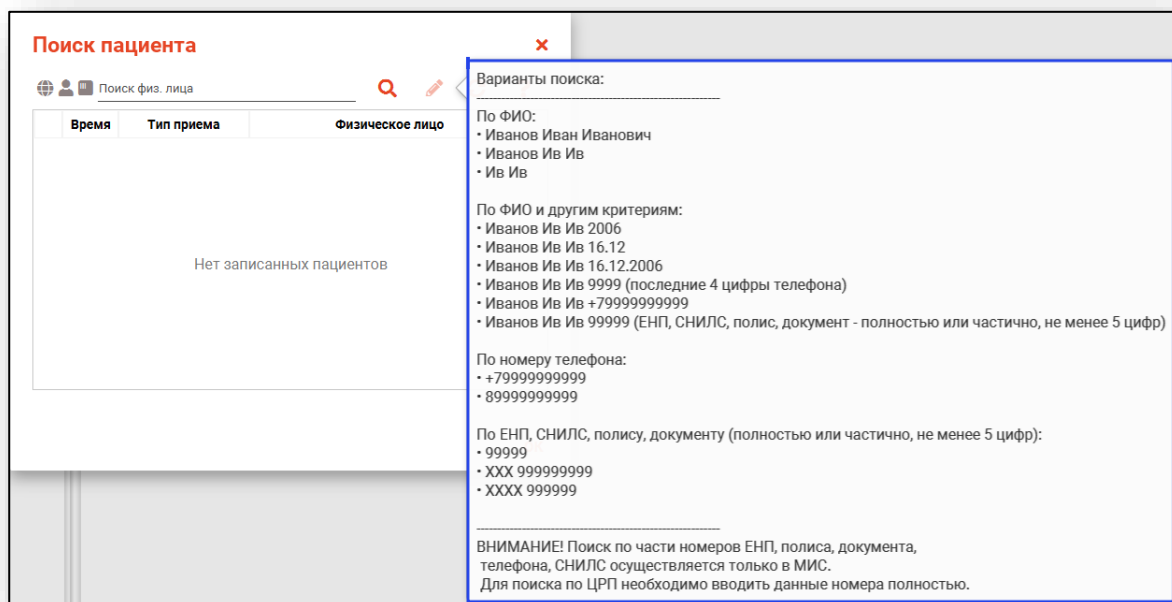
Строка поиска

Для вызова справки при поиске физического лица нажмите на кнопку «Справка».



Строка поиска является универсальной, в нее можно ввести:

- номер полиса;
- номер телефона;
- СНИЛС
- серия и номер паспорта (между серией и номером должен быть пробел)
- ФИО (полное, либо частями).



После ввода данных необходимо нажать на кнопку «Поиск».

Поиск пациента ×

🔍
✎
↻
?

Время	Тип приема	Физическое лицо
-------	------------	-----------------

Если в системе имеется больше 25 записей, удовлетворяющих условиям поиска, будет открыто окно расширенного поиска.

Расширенный поиск

В случае, если по введенным данным идентифицировать пациента однозначно невозможно, откроется окно расширенного поиска.

Расширенный поиск ×

Критерии поиска

Фамилия Имя Отчество
 Филатова Наталья

Дата рождения

СНИЛС

ЕНП/Полис (серия номер)

Номер телефона

Документ (серия номер)

Сортировать по: фамилии имени отчеству [▲] дате рождения Строк: 6

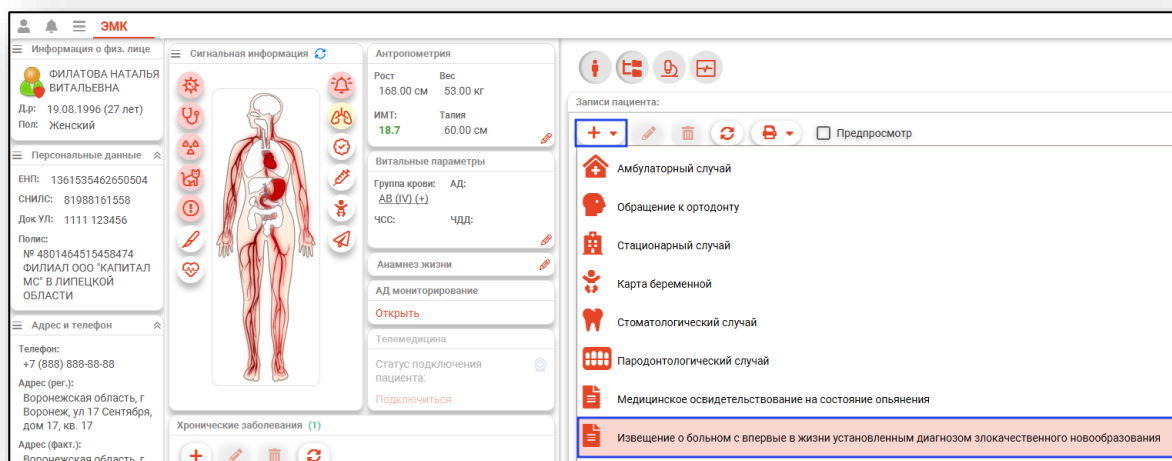
Фамилия Имя Отчество	Д.р. (возраст)	СНИЛС	ЕНП	Телефон	Полис
Филатова Наталья Васильевна	17.05.1956 (66)	10608392942	3656340887000213		02010839743
Прикрепление	Адрес				Документ 20 04 252642
Филатова Наталья Ивановна	22.09.1963 (58)	78134476524	3647630890000621		02012837374
Прикрепление	Адрес				Документ 20 09 063316
Филатова Наталья Васильевна	25.04.1987 (35)	58945806265	3650210882000429		02010111805
Прикрепление	Адрес				Документ 20 09 181094
Филатова Наталья Евгеньевна	30.07.1990 (32)	65344527401	3654900883000927		02021823284
Прикрепление	Адрес				Документ 20 14 762746
Филатова Наталья Филипповна	12.01.1995 (27)	21254654654	4800264684968414	+72225841684	4800264684968414
Прикрепление	Адрес				Документ 4201 218656
Филатова Наталья Витальевна	19.08.2001 (21)	81988161558	4801464515458474	+71652123411	4848758466666666
Прикрепление	Адрес				Документ 1111 123456

Выбрать дополнительные параметры поиска возможно в левой части экрана.

Подробную информацию о работе с физическим лицом в инструкции к модулю «Физические лица».


Создание извещения

Для добавления извещения о больном с впервые в жизни установленным диагнозом злокачественного новообразования нажмите на кнопку «Добавить запись» и выберите соответствующую кнопку «Извещение о больном с впервые в жизни установленным диагнозом злокачественного новообразования».




Откроется окно «Извещение о больном с впервые в жизни установленным диагнозом злокачественного новообразования»


Извещение о больном с впервые в жизни установленным диагнозом злокачественного новообразования (Поликлиника №86) <Добавление> ✕

 СУП ЕВГЕНИЙ ЗАХАРОВИЧ 26.08.2000 (23 года) ЕНП 4856254604004045 СНИЛС 19650651194 тел.: +7 (123) 467-81-03 ID -

Общие сведения

Извещение составлено в онкологическом диспансере Этническая группа _____ Дата первого обращения в меди. 


Метод подтверждения диагноза ▼

Уточнения метода подтверждения диагноза 


Поле обязательно для заполнения

Обстоятельства выявления опухоли ▼

Заключительный клинический диагноз

Шифр по МКБ 

Поле обязательно для заполнения

Дата установления диагноза  Достоверность подтверждения даты установления диагноза впервые в жизни ▼

Топография опухоли ▼

Анатомическая локализация ▼

Морфологический тип опухоли ▼

Степень дифференцировки опухоли ▼

Стадия по классификации TNM ▼

Степень распространенности первичной опухоли

Создано: Суворова Александра Сергеевна, врач-педиатр

Сохранить ▼ Печать ▼ Завершение случая ▼

В блоке «Общие сведения» поле «Этническая группа» заполняется вручную. При необходимости проставьте отметку «Извещение составлено в онкологическом центре».

Общие сведения

Извещение составлено в онкологическом диспансере

Этническая группа

Дата первого обращения в меди

Метод подтверждения диагноза

Уточнения метода подтверждения диагноза

Поле обязательно для заполнения

Обстоятельства выявления опухоли

Поле «Дата первого обращения в медицинское учреждение» заполняется вручную либо с помощью «Календаря». Поле «Уточнение метода подтверждения диагноза» заполняется из выпадающего списка.

Общие сведения

Извещение составлено в онкологическом диспансере

Этническая группа

Дата первого обращения в меди

Метод подтверждения диагноза

Уточнения метода подтверждения диагноза

Поле обязательно для заполнения

Обстоятельства выявления опухоли

Поля «Метод подтверждения диагноза» и «Обстоятельства выявления опухоли» заполняются из выпадающего списка.

Общие сведения

Извещение составлено в онкологическом диспансере

Этническая группа

Дата первого обращения в меди

Метод подтверждения диагноза


Уточнения метода подтверждения диагноза

Поле обязательно для заполнения



Обстоятельства выявления опухоли


В блоке «Заключительный клинический диагноз» поля «Достоверность подтверждения даты установления диагноза в жизни», «Топография опухоли», «Анатомическая локализация», «Морфологический тип опухоли», «Степень дифференцировки опухоли», «Стадия по классификации TNM» заполняются из выпадающего списка.


Заключительный клинический диагноз


Шифр по МКБ 


Поле обязательно для заполнения


Дата установления диагноза  Достоверность подтверждения даты установления диагноза впервые в жизни 

Топография опухоли 

Анатомическая локализация 

Морфологический тип опухоли 

Степень дифференцировки опухоли 


Стадия по классификации TNM 

Степень распространенности первичной опухоли

Степень метастазирования в регионарные лимфатические узлы


Степень распространенности отдаленных метастазов

Локализация отдаленных метастазов 



Порядковый номер данной злокачественной опухоли у данного больного 


Поле «Дата установки диагноза» заполняется вручную либо с помощью «Календаря». Поле «Локализация отдаленных метастазов» заполняется из выпадающего списка. Поля «Порядковый номер данной злокачественной опухоли у данного больного» и «Локализация отдаленных метастазов» заполняются вручную. Поле «Порядковый номер данной злокачественной опухоли у данного больного» заполняется с помощью счётчика переключателя.


Заключительный клинический диагноз


Шифр по МКБ 


Поле обязательно для заполнения


Дата установления диагноза  Достоверность подтверждения даты установления диагноза впервые в жизни 

Топография опухоли 

Анатомическая локализация 

Морфологический тип опухоли 


Степень дифференцировки опухоли 


Стадия по классификации TNM 

Степень распространенности первичной опухоли

Степень метастазирования в регионарные лимфатические узлы

Степень распространенности отдаленных метастазов

Локализация отдаленных метастазов 

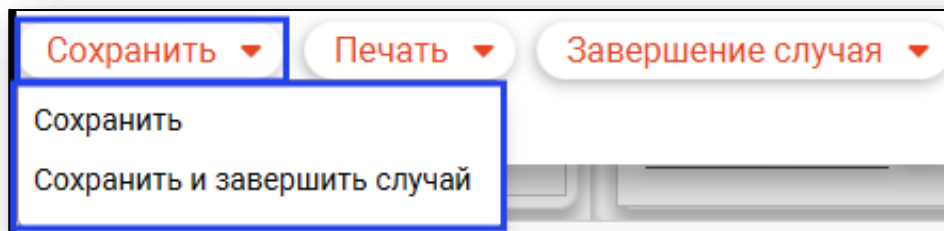
Порядковый номер данной злокачественной опухоли у данного больного 

В блоке «Профессиональная группа» поле «Профессия» заполняется вручную. Поля «Документ составил» и «Сведения о медицинской организации, в которую направлен пациент» заполняются из выпадающего списка. Поле «Дата извещения» заполняется вручную либо с помощью «Календаря».

Профессиональная группа	
Профессия	
Сведения о медицинской организации, в которую направлен пациент	▼
Документ составил	▼
	Дата извещения 10.01.2024
	📅

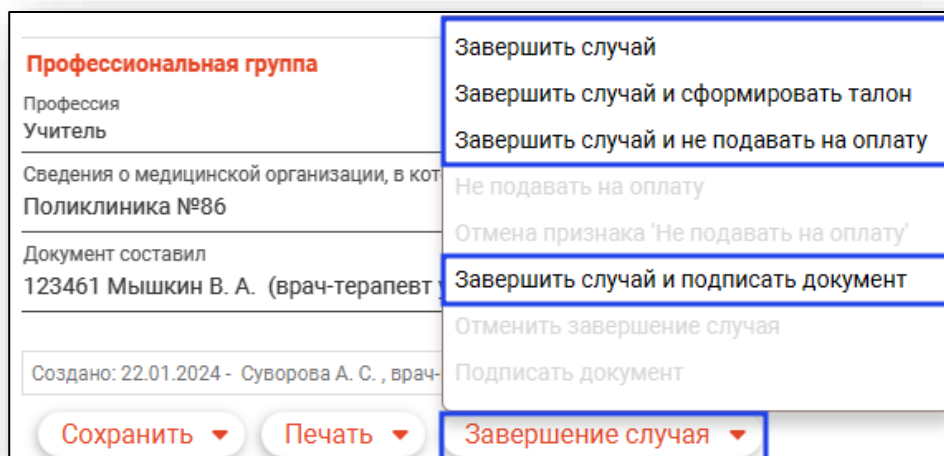
Сохранение

Для сохранения случая нажмите на кнопку «Сохранить» и выберите нужное действие.



Завершение случая

Для завершения случая нажмите на кнопку «Завершения случая» и выберите нужное действие.



Отмена завершения

Для отмены завершения случая нажмите на кнопку «Завершение случая» и выберите пункт «Отменить завершение случая».

Профессиональная группа	Завершить случай	
Профессия Учитель	Завершить случай и сформировать талон	
Сведения о медицинской организации, в кот Поликлиника №86	Завершить случай и не подавать на оплату	
Документ составил 123461 Мышкин В. А. (врач-терапевт)	Не подавать на оплату	
Создано: 22.01.2024 - Суворова А. С., врач-	Отмена признака 'Не подавать на оплату'	
	Завершить случай и подписать документ	
	Отменить завершение случая	
	Подписать документ	
Сохранить ▼	Печать ▼	Завершение случая ▼

Подписание случая

Для подписи случая нажмите на кнопку «Завершение случая» и выберите пункт «Подписать документ».

Профессиональная группа	Завершить случай	
Профессия Учитель	Завершить случай и сформировать талон	
Сведения о медицинской организации, в кот Поликлиника №86	Завершить случай и не подавать на оплату	
Документ составил 123461 Мышкин В. А. (врач-терапевт)	Не подавать на оплату	
Создано: 22.01.2024 - Суворова А. С., врач-	Отмена признака 'Не подавать на оплату'	
	Завершить случай и подписать документ	
	Отменить завершение случая	
	Подписать документ	
Сохранить ▼	Печать ▼	Завершение случая ▼

После подписания будет сформирован ЭМД «Извещение о больном с впервые в жизни установленным диагнозом злокачественного новообразования», который отобразится в модуле «Журнал ЭМД».