

**Программный комплекс «Квазар»**

**Модуль «ЭМК»**

**ЭПМЗ «Смотровой кабинет»**

**Руководство пользователя**

---

# Оглавление

<b>Описание модуля .....</b>	<b>3</b>
<b>Описание прав пользователей и роли персонала .....</b>	<b>4</b>
<b>Начало работы с модулем.....</b>	<b>5</b>
<b>Поиск пациента .....</b>	<b>6</b>
Строка поиска .....	7
Расширенный поиск .....	8
<b>Создание ЭПМЗ.....</b>	<b>9</b>
Основные поля .....	10
Заключение.....	11
Сохранение .....	12
<b>Завершение случая.....</b>	<b>13</b>
<b>Отмена завершения .....</b>	<b>14</b>

---

## Описание модуля

ЭПМЗ предназначен для создания ЭМПЗ «Смотровой кабинет».  
Данное ЭМПЗ доступно для некоторых регионов.

---

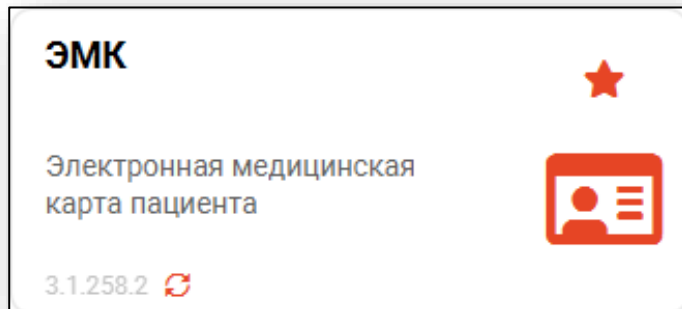
## Описание прав пользователей и роли персонала

Для доступа к ЭПМЗ необходимо право "ЭМК - Доступ к ЭПМЗ "Смотровой кабинет".

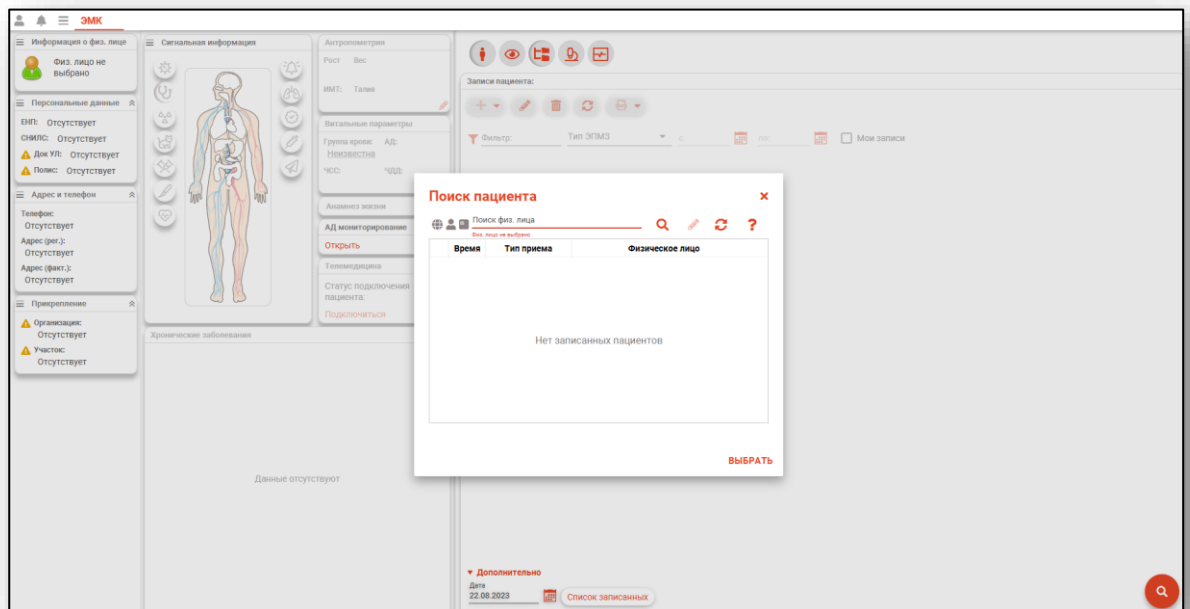
Для работы с ЭПМЗ роли не требуются.

# Начало работы с модулем

Выберите модуль «ЭМК»



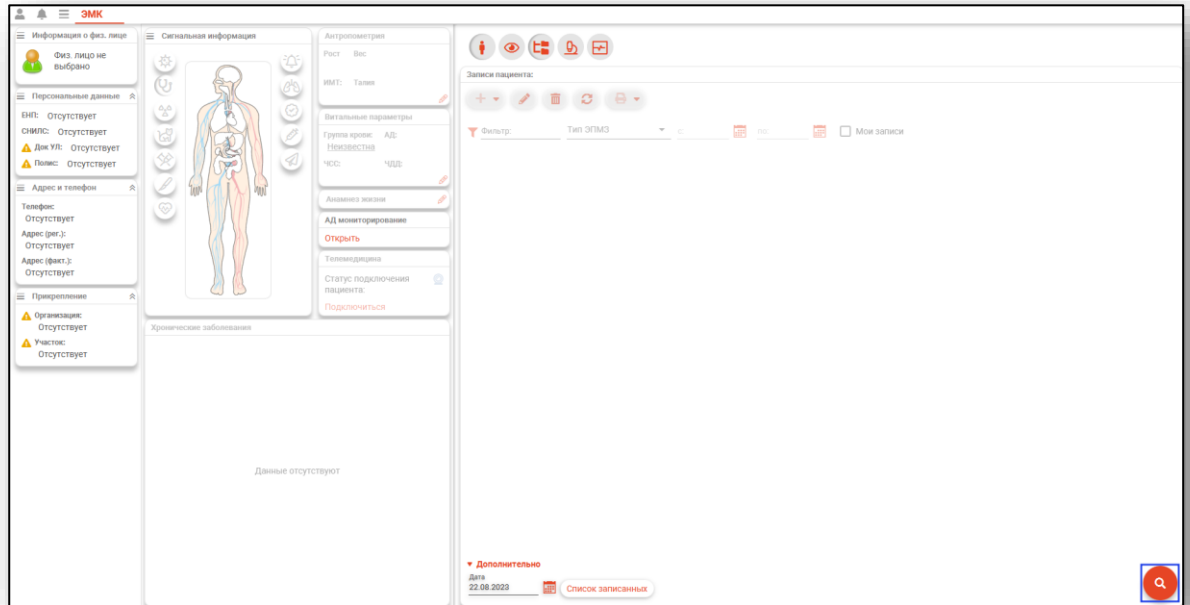
Откроется окно модуля.



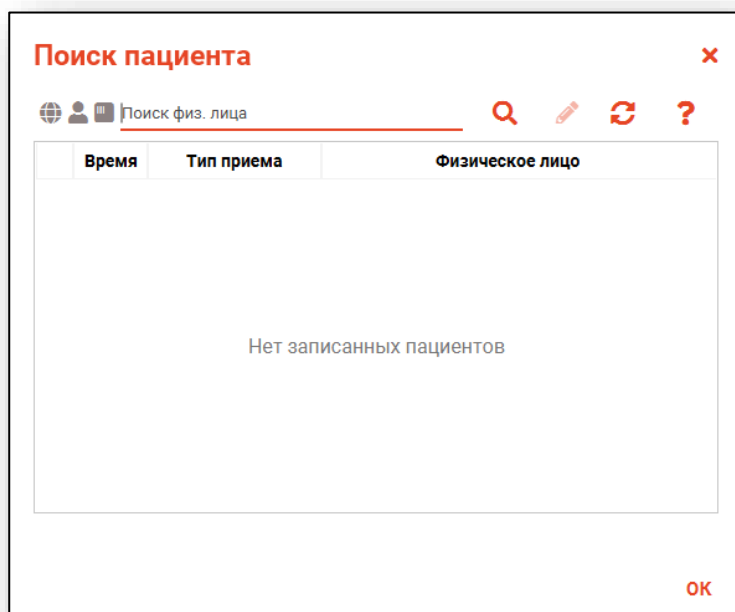
Для осуществления дальнейшей работы с модулем требуется произвести поиск пациента.

## Поиск пациента

Для работы с модулем «ЭКГ» в первую очередь необходимо осуществить поиск пациента. Это можно сделать в окне поиска пациента, открывающегося при запуске модуля, либо вызываемого при нажатии на кнопку «Найти физическое лицо».




Будет открыто окно поиска пациента.



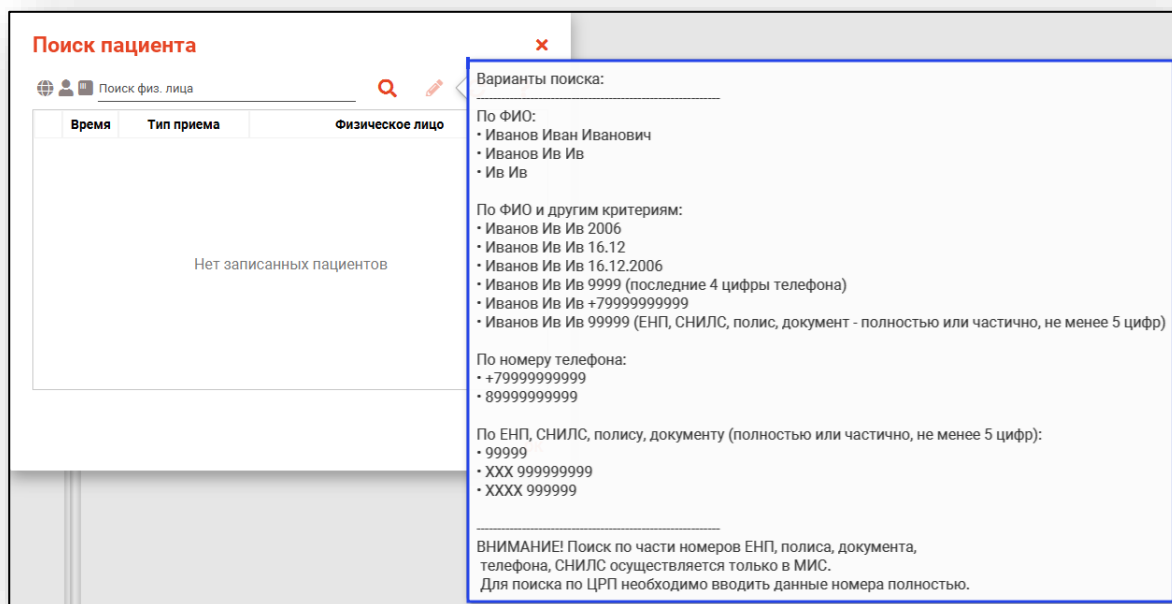
## Строка поиска

Для вызова справки при поиске физического лица нажмите на кнопку «Справка».



Строка поиска является универсальной, в нее можно ввести:

- номер полиса;
- номер телефона;
- СНИЛС
- серия и номер паспорта (между серией и номером должен быть пробел)
- ФИО (полное, либо частями).



После ввода данных необходимо нажать на кнопку «Поиск».

**Поиск пациента**

Фил нат вит

Время	Тип приема	Физическое лицо
-------	------------	-----------------

Если в системе имеется больше 25 записей, удовлетворяющих условиям поиска, будет открыто окно расширенного поиска.

### Расширенный поиск

В случае, если по введенным данным идентифицировать пациента однозначно невозможно, откроется окно расширенного поиска.

**Расширенный поиск**

Сортировать по: фамилии имени отчеству ↑ дате рождения Строк: 6

**Критерии поиска**

- Фамилия Имя Отчество  
Филатова Наталья
- Дата рождения
- СНИЛС
- ЕНП/Полис (серия номер)
- Номер телефона
- Документ (серия номер)

**Найти**  
**Сбросить**

ФИО	Д.р. (возраст)	СНИЛС	ЕНП	Телефон	Полис
Филатова Наталья Васильевна	17.05.1956 (66)	10608392942	3656340887000213		02010839743
Филатова Наталья Ивановна	22.09.1963 (58)	78134476524	3647630890000621		02012837374
Филатова Наталья Васильевна	25.04.1987 (35)	58945806265	3650210882000429		02010111805
Филатова Наталья Евгеньевна	30.07.1990 (32)	65344527401	3654900883000927		02021823284
Филатова Наталья Филлиповна	12.01.1995 (27)	21254654654	4800264684968414	+72225841684	4800264684968414
Филатова Наталья Витальевна	19.08.2001 (21)	81988161558	4801464515458474	+71652123411	4848758466666666

Прикрепление \*\*\* Адрес

Поликлиника №86 Воронежская область, г Воронеж, ул 1 Мая, дом 4

**ПРИНЯТЬ** **ОТМЕНА**

Выбрать дополнительные параметры поиска возможно в левой части экрана.

Подробную информацию о работе с физическим лицом в инструкции к модулю «Физические лица».



## Создание ЭПМЗ

Для добавления ЭПМЗ «Смотровой кабинет» нажмите на кнопку «Добавить запись» и выберите соответствующую кнопку «Смотровой кабинет».

**Данное ЭПМЗ доступно для некоторых регионов.**

The screenshot displays the EMZ interface for a patient named ФИЛАТОВА НАТАЛЬЯ ВИТАЛЬЕВНА. The interface is divided into several sections:



- Left Panel:** Personal data including date of birth (19.08.1996), gender (Женский), and contact information.
- Center Panel:** Anatomical diagram of the human body with various icons indicating different systems or organs.
- Right Panel (Top):** Anthropometric data (Рост: 168.00 см, Вес: 60.00 кг, ИМТ: 21.2) and vital signs (ЧСС: 80 уд/мин, ЧДД: 18).
- Right Panel (Bottom):** A list of medical events (Записи пациента) with a search bar and a 'Предпросмотр' (Preview) checkbox. The 'Смотровой кабинет' event is highlighted.

Дата	Диагноз	Степень тяж.
15.03.2024	L50.0 - Аллергическая крапивница	Средней тяжести
15.06.2021	I49.9 - Нарушение сердечного ритма неуточненное	Удовлетворительное

Откроется окно «Смотровой кабинет» Добавление.





### Смотровой кабинет (Поликлиника №86) <Добавление>

ФИЛАТОВА НАТАЛЬЯ ВИТАЛЬЕВНА 19.08.1996 (28 лет) ЕНП 1361535462650504 СНИЛС 81988161558 тел.: +7 (165) 212-34-11 ID -

Дата и время осмотра 09.10.2024 11:31  Врач 1597 Суворова А. С. (врач-педиатр, Взрослая поликлини) 






#### Результаты осмотров

**▼ Слизистые полости рта**  
 не изменены  изменены (указать локализацию)  отказ от обследования

Слизистая губ  Слизистая щек  Слизистая десен  Слизистая языка 






Примечание

**▼ Кожные покровы**  
 не изменены  изменены (указать локализацию)  отказ от обследования

Кожа лица  Кожа головы  Кожа шеи  Кожа туловища  Кожа конечностей 

Примечание

**▼ Пальпация лимфатических узлов**  
 без патологии  имеются патологии (указать локализацию)  отказ от обследования


Шейные  Над- и подключич...  Подмышечные  Паховые  Кожа конечностей 

Примечание

**▼ Пальпация щитовидной железы**  
 не изменены  имеются патологии (указать)  отказ от обследования



Диффузный зоб  Асимметрия за счет увеличения одной доли  Локальное уплотнение в правой доле

Создано: 09.10.2024 - Суворова А. С. , врач-педиатр

**Сохранить** 

## Основные поля

В шапке ЭПМЗ заполните поле «Дата и время осмотра» вручную или с помощью календаря» и поле «Врач» из выпадающего списка. По умолчанию поле заполняется текущей датой и информацией об авторизированном пользователе.

Дата и время осмотра 09.10.2024 11:31  Врач 198 Арсеньева С. В. (врач-терапевт, Взрослая поликлини) 

В каждом блоке необходимо проставить маркеры о наличии патологий и их локализация.

Для разблокировки дополнительных полей, которые заполняются из выпадающего списка, выберите маркер «Изменены/имеются патологии (указать локализацию)».

Поле «Примечание» заполняется вручную.

**Результаты осмотров**

▼ **Слизистые полости рта**

не изменены  изменены (указать локализацию)  отказ от обследования

Слизистая губ  Слизистая щек  Слизистая десен  Слизистая языка

Примечание

▼ **Кожные покровы**

не изменены  изменены (указать локализацию)  отказ от обследования

Кожа лица  Кожа головы  Кожа шеи  Кожа туловища  Кожа конечностей

Примечание

Для разблокировки дополнительных маркеров выберите отметки «Имеются патологии (указать/указать локализации)».

И сделайте отметки дополнительных маркеров.

▼ **Пальпация щитовидной железы**

не изменены  имеются патологии (указать)  отказ от обследования

Диффузный зоб  Асимметрия за счет увеличения одной доли  Локальное уплотнение в правой доле

Узловой зоб  В анамнезе заболевание щитовидной железы  Локальное уплотнение в левой доле

Оперативное лечение

Примечание

Далее блоки заполняются аналогичным образом.

## Заключение

В блоке «Заключение», при необходимости, проставьте маркеры «Подозрение на ЗНО» и «Имеются патологии».

Поле «Заключение» заполняется вручную.

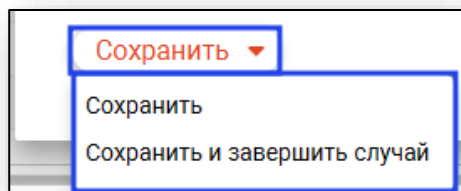
**Заключение**

Подозрение на ЗНО  Имеются патологии

Заключение

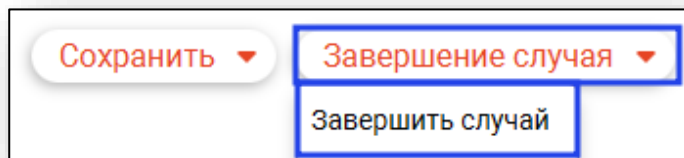
## Сохранение

Для сохранения случая нажмите на кнопку «Сохранить» и выберите нужное действие.



## Завершение случая

Для завершения случая нажмите на кнопку «Завершения случая» и выберите действие «Завершить случай».



## Отмена завершения

Для отмены завершения случая нажмите на кнопку «Завершение случая» и выберите пункт «Отменить завершение случая».

