

Программный комплекс «Квазар»

**Модуль
«ВМП»**

Руководство пользователя

Оглавление

Описание модуля	3
Описание прав пользователей и роли персонала	4
Начало работы с модулем.....	5
Работа с журналом направлений	6
Загрузка журнала	6
Поле быстрой фильтрации.....	6
Работа с талонами	7
Создание талона ВПМ	7
Поиск физического лица.....	8
Заполнение талона	8
Источник оплаты	10
Вид ВМП.....	10
Сохранение	11
Подпись талона	12
Редактирование талона.....	14
Печать.....	16

Описание модуля

Модуль «ВМП» предназначен для ведения ВМП¹ талонов и просмотра регистра.

¹ Высокотехнологичная медицинская помощь

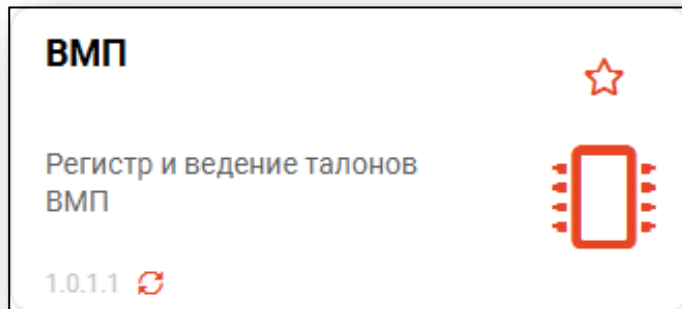
Описание прав пользователей и роли персонала

Для работы с модулем необходимо наличие права «Доступ к модулю "ВМП"».

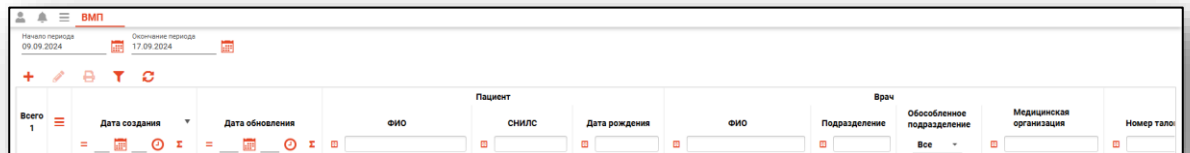
Роли для данного модуля не требуется.

Начало работы с модулем

Выберите модуль «ВМП».



Будет открыто окно модуля.

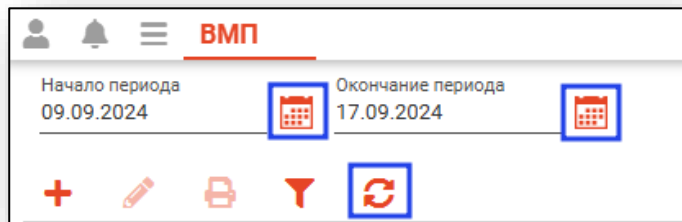


Работа с журналом направлений

Загрузка журнала

Журнал отображает созданные талоны ВМП.

Чтобы загрузить журнал необходимо выбрать временной период, после чего нажать кнопку «Обновить список».

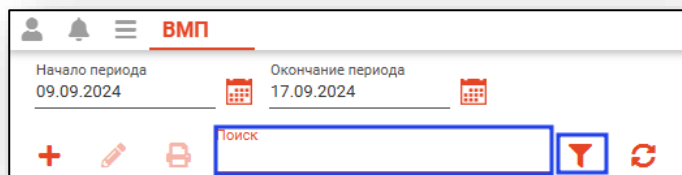


Будет загружен актуальный регистр за выбранный период.

Всего	Дата создания	Дата обновления	Пациент			Врач			Номер талона	
			ФИО	СНИЛС	Дата рождения	ФИО	Подразделение	Обособленное подразделение		Медицинская организация
1	16.09.2024 10:13		Мешкова Ольга Сергеевна 03.03.1998	71084094073	03.03.1998	Мышкин Валерий Альбертович 14.07.1964	Взрослая поликлиника	<input type="checkbox"/>	Поликлиника №86	21

Поле быстрой фильтрации

Поле быстрой фильтрации вызывается по нажатию соответствующей кнопки. Оно используется для фильтрации записей журнала с помощью введённой текстовой информации и осуществляет поиск по ФИО пациента, врача и создавшего талон сотрудника, а также по названию организации, в которую был направлен пациент.

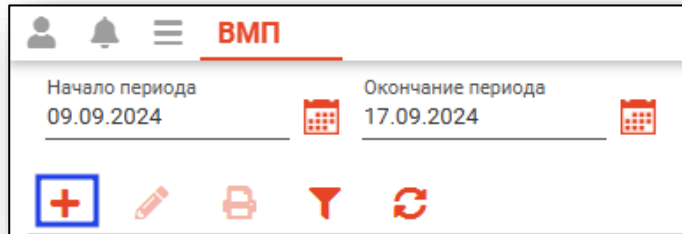


При вводе информации в фильтр неподходящие записи будут немедленно скрыты.

Работа с талонами

Создание талона ВМП

Для создания талона ВМП необходимо нажать кнопку «Создать».




Будет открыто окно создания талона.

The screenshot shows a form titled 'Талон' (Ticket) with a close button (X) in the top right corner. At the top, there is a search bar for 'Поиск физ. лица' (Search for physical person) with a search icon, a pencil icon, and a question mark icon. To the right, it says 'Врач' (Doctor) and 'Суворова Александра Сергеевна (вр)' (Suvorova Alexandra Sergeevna (MD)). Below this is a section titled 'Первый этап' (First step). The form contains several fields: 'Номер талона' (Ticket number) with a dropdown menu for 'МО ВМП' (Specialized Medical Assistance); 'Занятость' (Occupation) with a dropdown menu; 'Льготная категория' (Benefit category) with a dropdown menu; 'Источник оплаты' (Payment source) with a dropdown menu and a pencil icon; 'Диагноз' (Diagnosis) with a dropdown menu; 'Вид ВМП' (Type of VMP) with a dropdown menu and a pencil icon; 'Источник оказания ВМП' (Source of VMP provision) with a dropdown menu; 'Дата направления документов' (Date of document submission) with a dropdown menu and a calendar icon; a checkbox for 'Согласие на использование персональных данных для организации ВМП' (Consent to use personal data for VMP organization) and a date field for 'Дата согласия или отказа' (Date of consent or refusal) with a calendar icon; and a 'Комментарий' (Comment) field. At the bottom right, there is a 'Сохранить' (Save) button with a dropdown arrow.

Поиск физического лица

Произведите поиск физического лица.

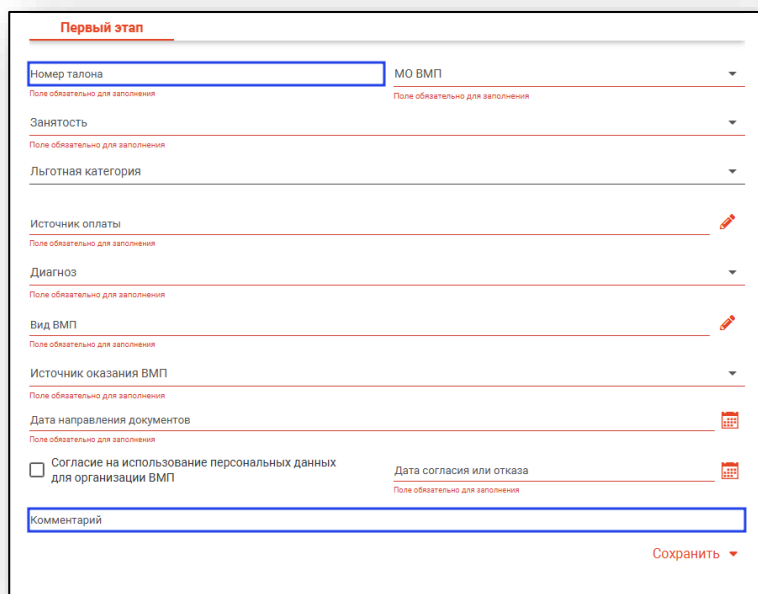


The screenshot shows a search bar with the text "Поиск физ. лица" (Search for physical person). To the right of the search bar are icons for search (magnifying glass), edit (pencil), and help (question mark). Below the search bar, the text "Физ. лицо не выбрано" (Physical person not selected) is displayed in red.

Подробную информацию о поиске физического лица возможно изучить в инструкции «Физические лица».

Заполнение талона

Поля «Номер талона» и «Комментарий» заполняются вручную.



The screenshot shows a form titled "Первый этап" (First step). The form contains several fields, each with a red underline and a red "Поле обязательно для заполнения" (Field is mandatory for completion) message below it. The fields are: "Номер талона" (Ticket number), "МО ВМП" (MOP VMP) with a dropdown arrow, "Занятость" (Occupation) with a dropdown arrow, "Льготная категория" (Benefit category) with a dropdown arrow, "Источник оплаты" (Payment source) with a red pencil icon, "Диагноз" (Diagnosis) with a dropdown arrow, "Вид ВМП" (VMP type) with a red pencil icon, "Источник оказания ВМП" (VMP provision source) with a dropdown arrow, "Дата направления документов" (Document submission date) with a calendar icon, and "Согласие на использование персональных данных для организации ВМП" (Consent to use personal data for VMP organization) with a checkbox. To the right of the checkbox is the field "Дата согласия или отказа" (Date of consent or refusal) with a calendar icon and a red "Поле обязательно для заполнения" message. At the bottom of the form is a "Комментарий" (Comment) field and a "Сохранить" (Save) button with a dropdown arrow.

Поля «Дата направления документов» и «Дата согласия или отказа» заполняются вручную либо с помощью «Календаря».

Первый этап

Номер талона <small>Поле обязательно для заполнения</small>	МО ВМП <small>Поле обязательно для заполнения</small>
Занятость <small>Поле обязательно для заполнения</small>	
Льготная категория	
Источник оплаты <small>Поле обязательно для заполнения</small>	
Диагноз <small>Поле обязательно для заполнения</small>	
Вид ВМП <small>Поле обязательно для заполнения</small>	
Источник оказания ВМП <small>Поле обязательно для заполнения</small>	
Дата направления документов <small>Поле обязательно для заполнения</small>	
<input type="checkbox"/> Согласие на использование персональных данных для организации ВМП	Дата согласия или отказа <small>Поле обязательно для заполнения</small>
Комментарий	

Сохранить ▼

Поля «МО ВМП», «Занятость», «Льготная категория», «Диагноз», «Источник оказания ВМП» заполняются из выпадающего списка.

Отметка «Согласие на использование персональных данных для организации ВМП» проставляется с помощью маркера

Первый этап

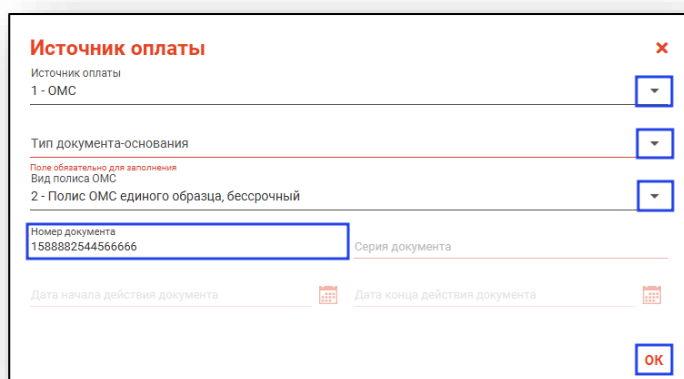
Номер талона <small>Поле обязательно для заполнения</small>	МО ВМП <small>Поле обязательно для заполнения</small>
Занятость <small>Поле обязательно для заполнения</small>	
Льготная категория	
Источник оплаты <small>Поле обязательно для заполнения</small>	
Диагноз <small>Поле обязательно для заполнения</small>	
Вид ВМП <small>Поле обязательно для заполнения</small>	
Источник оказания ВМП <small>Поле обязательно для заполнения</small>	
Дата направления документов <small>Поле обязательно для заполнения</small>	
<input checked="" type="checkbox"/> Согласие на использование персональных данных для организации ВМП	Дата согласия или отказа <small>Поле обязательно для заполнения</small>

Источник оплаты

Поле «Источник оплаты» заполняется значением из списка.



Откроется окно «Источник оплаты». Заполните обязательные поля вручную или из выпадающего списка и нажмите «ОК».

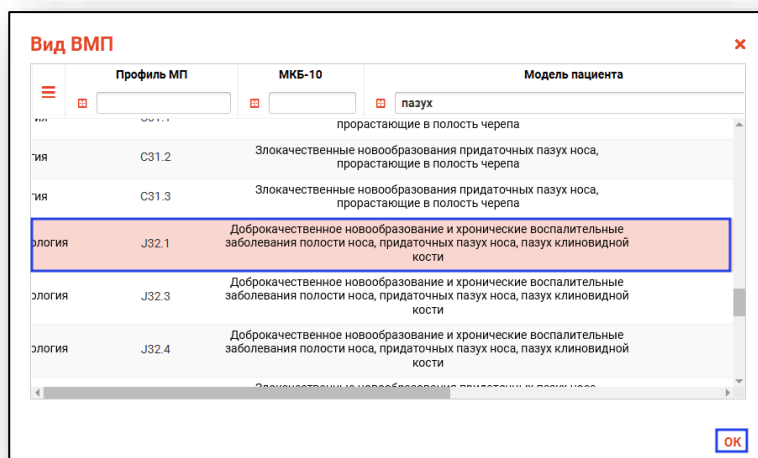


Вид ВМП

Откроется окно «Вид ВМП». Заполните его значением из списка.



Выберите необходимый пункт из списка и нажмите «Ок».



Профиль МП	МКБ-10	Модель пациента
		пазух
		прорастающие в полость черепа
тия	S31.2	Злокачественные новообразования придаточных пазух носа, прорастающие в полость черепа
тия	S31.3	Злокачественные новообразования придаточных пазух носа, прорастающие в полость черепа
элогия	J32.1	Доброкачественное новообразование и хронические воспалительные заболевания полости носа, придаточных пазух носа, пазух клиновидной кости
элогия	J32.3	Доброкачественное новообразование и хронические воспалительные заболевания полости носа, придаточных пазух носа, пазух клиновидной кости
элогия	J32.4	Доброкачественное новообразование и хронические воспалительные заболевания полости носа, придаточных пазух носа, пазух клиновидной кости

Сохранение

После того как все данные будут внесены, необходимо нажать на кнопку «Сохранить» и выбрать пункт «Сохранить талон».

Талон

Поиск физ. лица
Филатова Наталья Витальевна 19.08.1996

Врач
Суворова Александра Сергеевна (вр

Первый этап

Номер талона
13

МО ВМП
Поликлиника №86

Занятость
5 - Работанючий

Льготная категория

Источник оплаты
1 - ОМС

Диагноз
J32.9 - Хронический синусит неуточненный

Вид ВМП
508 - Хирургическое лечение доброкачественных новообразований, хронических воспалительных процессов полости носа, около

Источник оказания ВМП
3 - Субвенции из бюджета ФОМС

Дата направления документов
16.09.2024

Согласие на использование персональных данных для организации ВМП

Дата согласия или отказа
16.09.2024

Комментарий

Сохранить

Сохранить талон

Сохранить и подписать талон

Подпись талона

Для подписи сохраненного талона, в окне создания или редактирования, в нижней части окна нажмите «Сохранить» и выберите пункт меню «Сохранить и подписать талон».

Талон

Поиск физ. лица
Филатова Наталья Витальевна 19.08.1996

Врач
Суворова Александра Сергеевна (ер

Первый этап

Номер талона
13

МО ВМП
Поликлиника №86

Занятость
5 - Работающий

Льготная категория

Источник оплаты
1 - ОМС

Диагноз
J32.9 - Хронический синусит неуточненный

Вид ВМП
508 - Хирургическое лечение доброкачественных новообразований, хронических воспалительных процессов полости носа, около

Источник оказания ВМП
3 - Субвенции из бюджета ФОМС

Дата направления документов
16.09.2024

Согласие на использование персональных данных для организации ВМП

Дата согласия или отказа
16.09.2024

Комментарий

Сохранить

Сохранить талон

Сохранить и подписать талон

После этого откроется окно выбора криптопровайдера. Выберите нужное значение и нажмите «ОК».

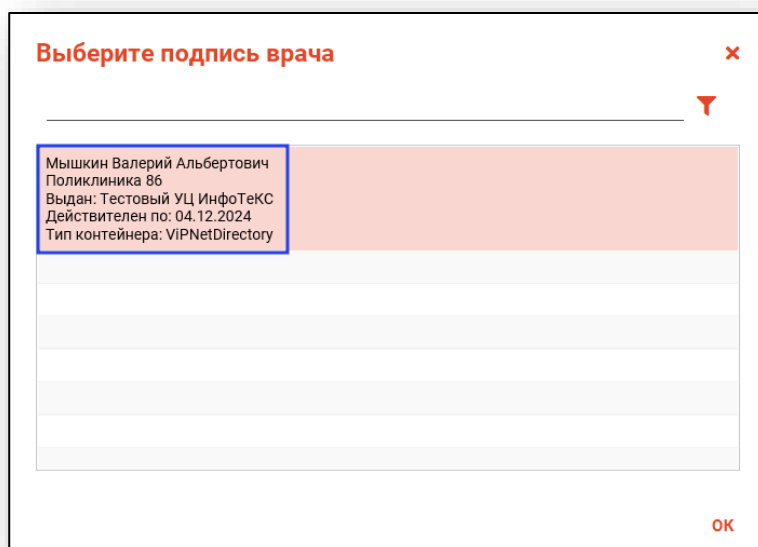
Выберите криптопровайдер

ViPNet

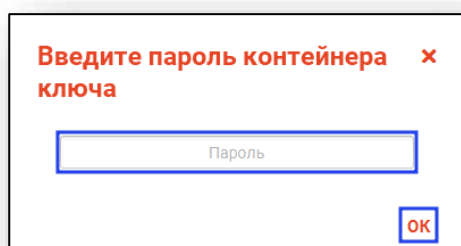
Крипто-Про

ОК

Будет открыто окно выбора сертификата подписи. Требуется выбрать нужный сертификат и нажать кнопку «ОК».



Откроется окно ввода пароля. Введите пароль и нажмите кнопку «ОК» для завершения.



После этого выбранный талон будет подписан, а также будет сформирован ЭМД. Для добавления подписи медицинской организации перейдите в модуль «Журнал ЭМД».

Редактирование талона

Чтобы внести данные в созданный талон, выберите нужный талон из списка одним кликом и нажмите на кнопку «Редактировать талон».

Всего	Дата создания	Дата обновления
1	16.09.2024 10:13	

Будет открыто окно «Талон».

Талон

Поиск физ. лица: Мешкова Ольга Сергеевна 03.03.1998 | Врач: Мышкин Валерий Альбертович (врач)

Первый этап

Номер талона: 21 | МО ВМП: Поликлиника №86

Занятость: 5 - Работающий

Льготная категория

Источник оплаты: 1 - ОМС

Диагноз: J32.2 - Хронический этмоидальный синусит

Вид ВМП: 508 - Хирургическое лечение доброкачественных новообразований, хронических воспалительных процессов полости носа, околоносовых пазух

Источник оказания ВМП: 1 - Субсидии из бюджета ФОМС

Дата направления документов: 16.09.2024

Согласие на использование персональных данных для организации ВМП | Дата согласия или отказа: 16.09.2024

Комментарий

Сохранить

Отредактируйте необходимую информацию в талоне, работа в окне редактирования аналогична работе в окне создания талона.

После чего нажмите «Сохранить» и выберите пункт меню «Сохранить и подписать талон».

Талон

Поиск физ. лица
Филатова Наталья Витальевна 19.08.1996

Врач
Суворова Александра Сергеевна (ер)

Первый этап

Номер талона: 13
МО ВМП: Поликлиника №86

Занятость: 5 - Работающий

Льготная категория

Источник оплаты: 1 - ОМС

Диагноз: J32.9 - Хронический синусит неуточненный

Вид ВМП: 508 - Хирургическое лечение доброкачественных новообразований, хронических воспалительных процессов полости носа, околоносовых пазух

Источник оказания ВМП: 3 - Субвенции из бюджета ФОМС

Дата направления документов: 16.09.2024

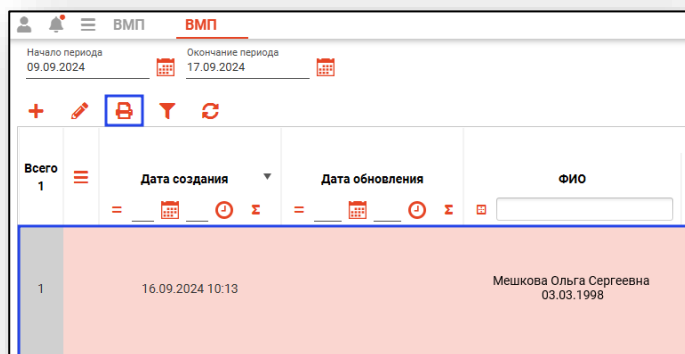
Согласие на использование персональных данных для организации ВМП
Дата согласия или отказа: 16.09.2024

Комментарий

Сохранить
Сохранить талон
Сохранить и подписать талон

Печать

Для печати талона ВМП необходимо выбрать талон из списка и нажать кнопку «Распечатать талон».



Откроется вкладка предпросмотра документа. Из данного окна можно осуществить экспорт и печать, а также увеличить или уменьшить масштаб используя соответствующие кнопки.

