

Программный комплекс «Квазар»

Модуль
«Обращение к ветеринару»

Руководство пользователя

Оглавление

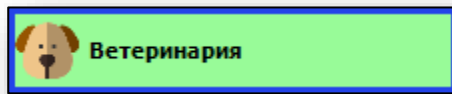
Описание модуля	3
Начало работы с модулем.....	4
Обращение к ветеринару	6
Обращение	6
Покусанный	7
Владелец животного	10
Животное	10
Первичный осмотр животного	12
Повторный осмотр животного	13
Печать справки	14

Описание модуля

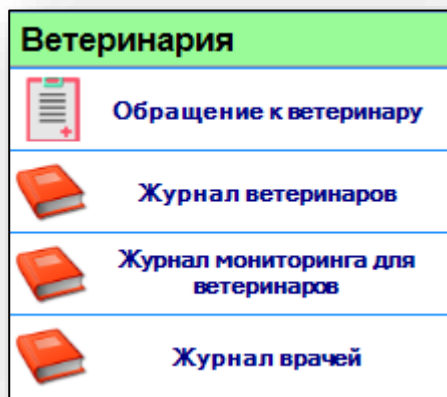
Из данного модуля возможно создать обращение к ветеринара по поводу покуса животным.

Начало работы с модулем

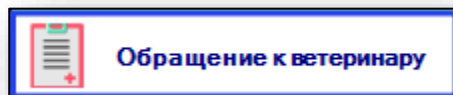
Выберите группу модулей «Ветеринария»



Откроется группа модулей



Выберите модуль «Обращение к ветеринару»



Откроется окно модуля.

Обращение к ветеринару X

Обращение | Покусанный | Владелец животного | Животное | Первичный осмотр животного

Дата обращения: 16.11.2020

Номер по журналу:

Эпидномер:

Дата покуса:

Примечание:

Место покуса: Не указано

Регион: Липецкая | Район: Города субъектового подч

Населённый пункт: Липецк | Улица:

Дом: | Корпус: | Помещение:

Примечание:

Очистить адрес

Обращение к ветеринару

Модуль «Обращение к ветеринару» состоит из вкладок «Обращение», «Покусанный», «Владелец животного», «Животное», «Первичный осмотр животного» и «Повторный осмотр животного».

Обращение

В данной вкладке заполняется информация об обращении, дата обращения, номер по журналу и эпидномер, дата и место укуса.

Обращение	Покусанный	Владелец животного	Животное	Первичный осмотр животного
Дата обращения	16.11.2020			
Номер по журналу	258			
Эпидномер	56			
Дата укуса	15.11.2020			
Примечание				

Заполните нужную информацию. При необходимости внесите примечание.

Место укуса частично можно заполнить из выпадающего списка. Если место неизвестно, поставьте отметку.

Место укуса	Регион	Липецкая	Район	Города субъектового подч
<input checked="" type="checkbox"/> Не указано	Населённый пункт	Липецк	Улица	Уличная
	Дом	1	Корпус	
	Помещение			11
	Примечание			
				<input type="button" value="Очистить адрес"/>

Если адрес был введен ошибочно, нажмите кнопку «Очистить адрес».

Место покуса
 Не указано

Регион: Липецкая
Населённый пункт: Липецк
Дом: 1
Корпус:
Примечание:

Район: Города субъектового подч
Улица: Уличная
Помещение: 11

Очистить адрес

Покусанный

Во вкладке «Покусанный» вносится информация о покусанном или покусанных.

Введите в строку поиска фамилию, имя и отчество пациента, нажмите кнопку «Поиск».

ФИО пациента:

Откроется окно «Поиск физического лица», выберите нужного из списка и нажмите кнопку «Принять».

Поиск физического лица

Условия поиска
Фамилия: степанова Имя: [redacted] Отчество: [redacted] **Искать**
Дата рождения: СНИЛС: В базе ФОМС

Физические лица					
ФИО	Пол	Дата рожде	Место рождения	СНИЛС	Адрес
Степанова	Ж		Липецк		

Принять **Отменить**

Добавить нового пациента можно через группу модулей «Общие данные» модуль «Физические лица».

Если в ЭМК пациента указан адрес и телефон, данные во вкладке «Покусанный» будут заполнены автоматически.

Адрес			
Регион	<input type="text" value="Липецкая"/>	Район	<input type="text"/>
Населённый пункт	<input type="text" value="Липецк"/>	Улица	<input type="text" value="Уличная"/>
Дом	<input type="text" value="11"/>	Корпус	<input type="text"/>
		Помещение	<input type="text" value="11"/>

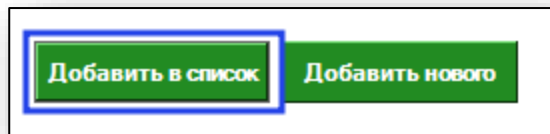
Чтобы добавить новый номер телефона, нажмите кнопку «Добавить номер» и внесите данные.

Телефоны		
Тип	Номер телефона	Удалить
Сотовый	+7(111)1111111	<input type="button" value="Удалить"/>

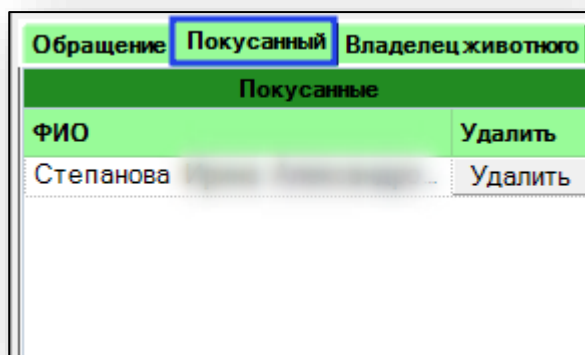
Если номер телефона введен ошибочно, нажмите кнопку «Удалить» справа от строки.

Телефоны		
Тип	Номер телефона	Удалить
Сотовый	+7(111)1111111	<input type="button" value="Удалить"/>

После внесения необходимой информации, нажмите кнопку «Добавить в список».



Данный пациент отобразится в разделе «Покусанные».

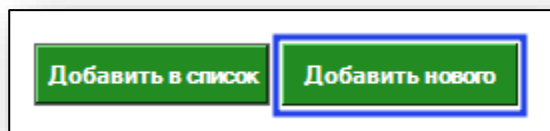


The screenshot shows a web interface with a navigation bar containing 'Обращение', 'Покусанный', and 'Владелец животного'. Below the navigation bar is a table with the following structure:

Покусанные	
ФИО	Удалить
Степанова	Удалить

Если пациент был внесен ошибочно, нажмите на кнопку «Удалить».

При необходимости добавить еще одного пациента, нажмите на кнопку «Добавить нового».



Владелец животного

В данном блоке заполняется информация о владельце животного. Работа с ним аналогична работе с вкладкой «Покусанный».

Обращение к ветеринару X

Обращение | Покусанный | **Владелец животного** | Животное | Первичный осмотр животного

ФИО владельца: Васильева

Адрес:

Регион: Липецкая | Район: Лебедянский

Населённый пункт: Лебедянь | Улица: Буденного ул.

Дом: 111 | Корпус: | Помещение:

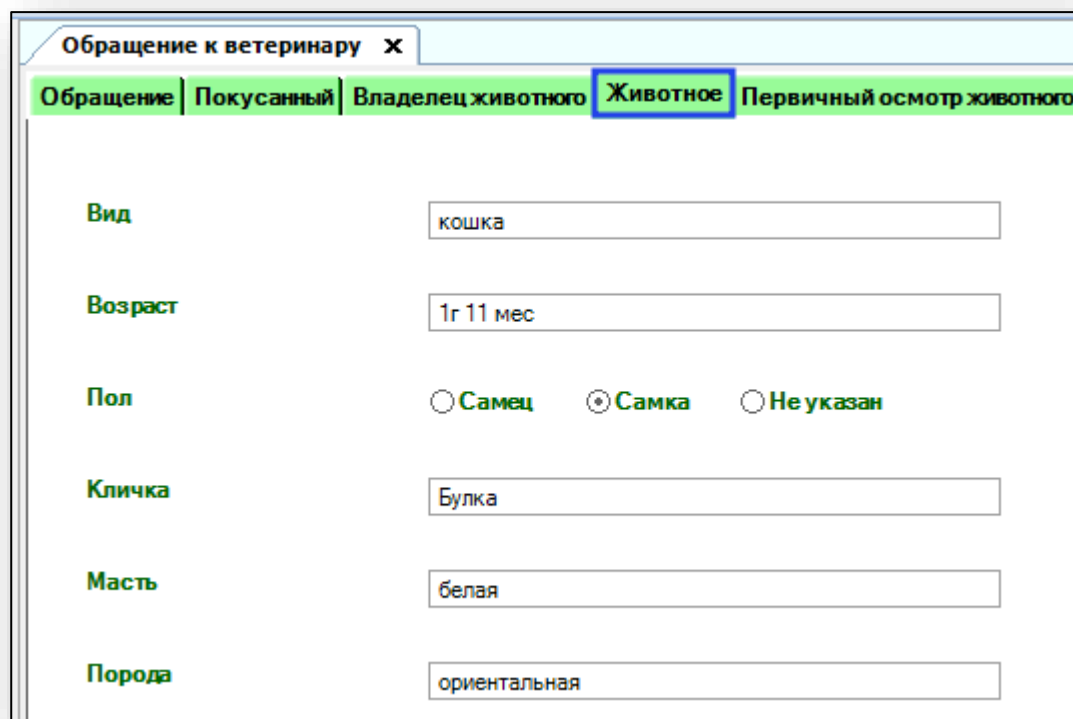
Телефоны		
Тип	Номер телефона	Удалить
Сотовый	89999999999	Удалить

Добавить телефон

Животное

В данной вкладке заполняется информация о животном, его вид, возраст, пол, кличка, масть и порода.

Внесите информацию в нужные поля.



Обращение к ветеринару ✕

Обращение | Покусанный | Владелец животного | **Животное** | Первичный осмотр животного

Вид

Возраст

Пол Самец Самка Не указан

Кличка

Масть

Порода

Первичный осмотр животного

В данном блоке заполняется информация об осмотре животного, дате проведения, враче, проводившем осмотр, данные объективного осмотра, дата вакцинации против бешенства, название вакцины, состояние животного.

Обращение к ветеринару X

Обращение | Покусанный | Владелец животного | Животное | **Первичный осмотр животного** | Повторный осмотр животного

Дата

Дата постановки на карантин

Врач

Данные объективного осмотра

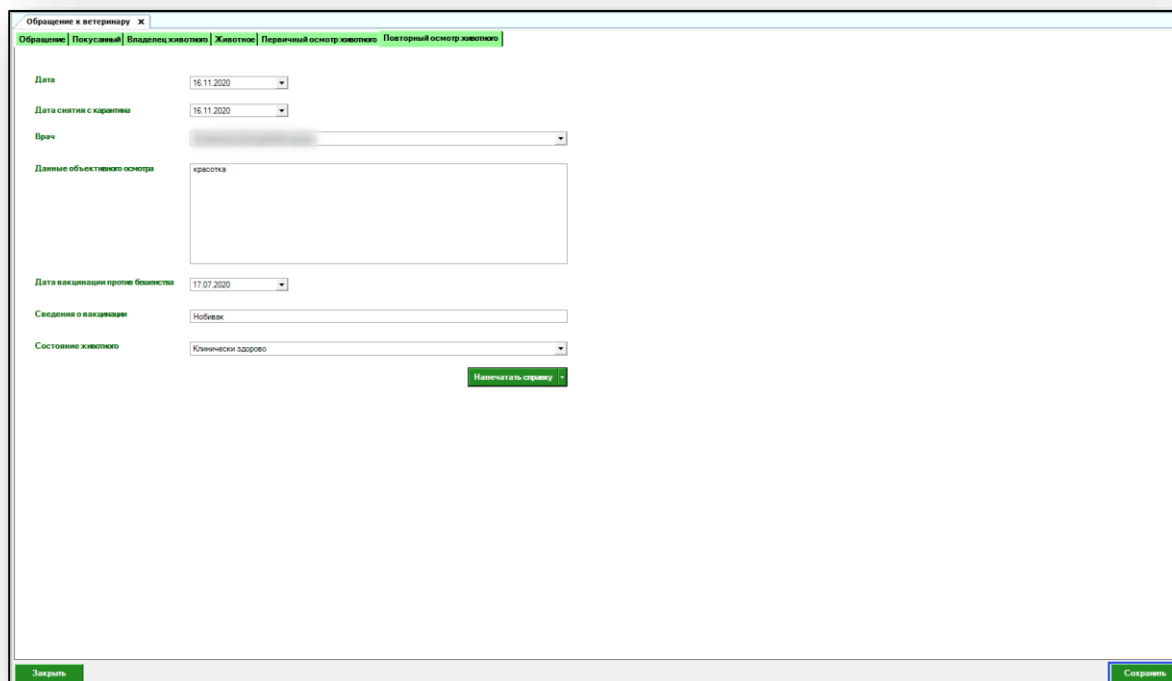
Дата вакцинации против бешенства

Название вакцины

Состояние животного

Повторный осмотр животного

Вкладка повторного осмотра заполняется аналогично вкладке «Первичный осмотр животного». Внесите нужные данные и нажмите кнопку «Сохранить».

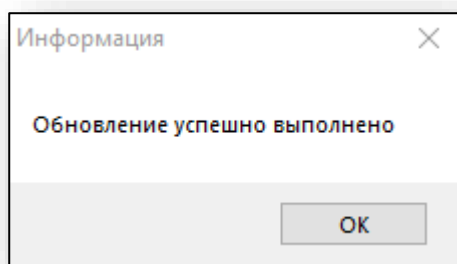


The screenshot shows a web application window titled 'Обращение к ветеринару'. The 'Повторный осмотр животного' tab is active. The form contains the following fields:

- Дата: 16.11.2020
- Дата снятия с карантина: 16.11.2020
- Врач: [Redacted]
- Данные объективного осмотра: красота
- Дата вакцинации против бешености: 17.07.2020
- Сведения о вакцинации: Нобивак
- Состояние животного: Клинически здорово

Buttons: 'Напечатать справку', 'Сохранить', 'Закрыть'.

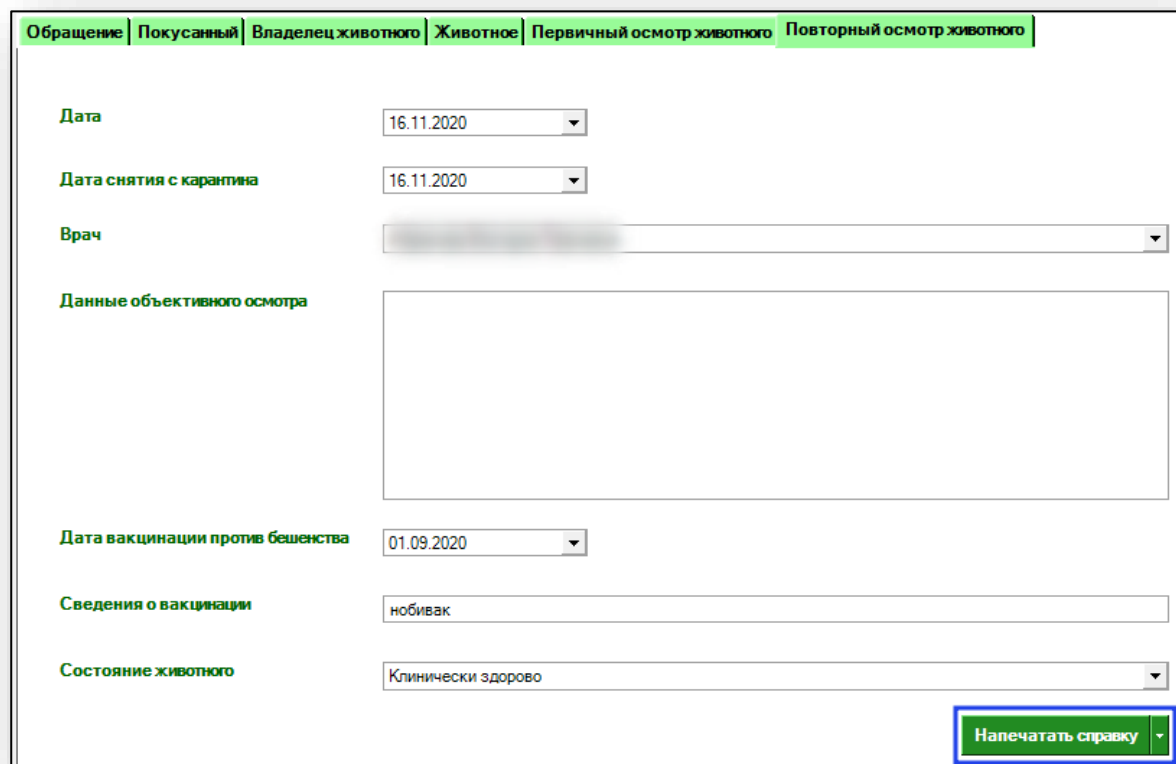
Появится новое уведомление.



Печать справки

Печать справки становится доступна после того, как были заполнены все вкладки при обращении к ветеринару.

Чтобы распечатать справку, нажмите кнопку «Напечатать справку».



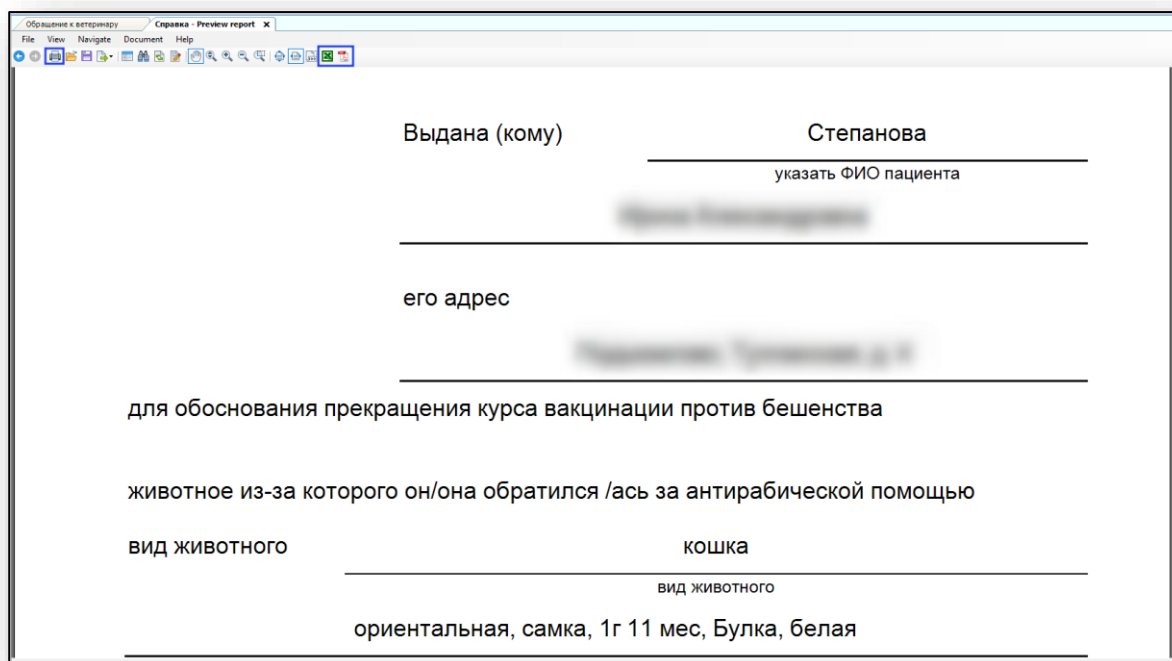
The screenshot shows a web interface for a veterinary record. At the top, there are several tabs: 'Обращение', 'Покусанный', 'Владелец животного', 'Животное', 'Первичный осмотр животного', and 'Повторный осмотр животного'. The 'Первичный осмотр животного' tab is currently selected and highlighted in green. Below the tabs, the form contains several fields:

- Дата:** 16.11.2020 (dropdown menu)
- Дата снятия с карантина:** 16.11.2020 (dropdown menu)
- Врач:** (blurred dropdown menu)
- Данные объективного осмотра:** (empty text area)
- Дата вакцинации против бешенства:** 01.09.2020 (dropdown menu)
- Сведения о вакцинации:** нобивак (text input)
- Состояние животного:** Клинически здорово (dropdown menu)

In the bottom right corner, there is a green button labeled 'Напечатать справку' with a small downward arrow, which is highlighted with a blue border.

Откроется окно просмотра печати. При настройках программы, для вывода не только сразу на принтер, но и на экран справа ото всех открытых подмодулей откроется заполненная справка для обоснования прекращения курса вакцинации против бешенства.

Из данного окна возможно выполнить экспорт и печать справки.



Обращение к ветеринару Справка - Preview report x

File View Navigate Document Help

Выдана (кому) Степанова
указать ФИО пациента

его адрес

для обоснования прекращения курса вакцинации против бешенства

животное из-за которого он/она обратился /ась за антирабической помощью

ВИД ЖИВОТНОГО кошка
вид животного

ориентальная, самка, 1г 11 мес, Булка, белая