

**Программный комплекс «Квазар»**

**Модуль**  
**«Вакцинопрофилактика»**

**Руководство пользователя**

---

# Оглавление

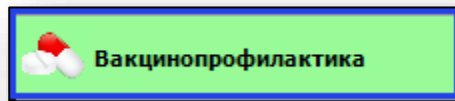
<b>Описание модуля .....</b>	<b>3</b>
<b>Начало работы с модулем.....</b>	<b>4</b>
<b>Вакцинопрофилактика .....</b>	<b>5</b>
Поиск пациента.....	5
Информация о пациенте .....	6
Календарь прививок.....	7
Фильтрация.....	8
Добавление.....	10
Отметка «Просрочена».....	12
Удаление.....	13
Вакцинация .....	14
Добавление.....	14
Экстренная вакцинация .....	16
Действия .....	16
Медотвод.....	19
Добавление.....	19
Просмотр истории медотвода.....	20
Удаление.....	20
Диаскинтест и проба Манту.....	20
Добавление.....	21
Удаление.....	22
<b>Печать и экспорт .....</b>	<b>24</b>

## Описание модуля

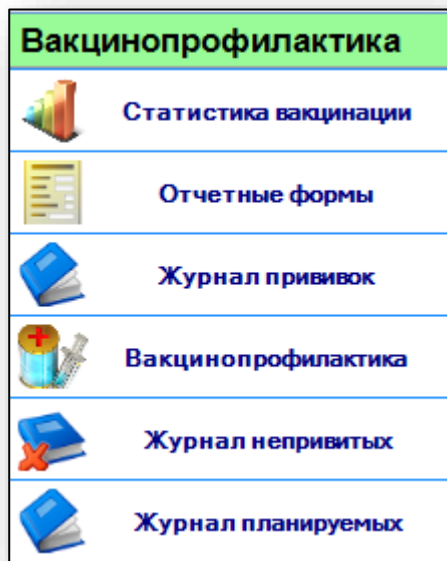
В модуле «Вакцинопрофилактика» возможно добавлять, просматривать и удалять сведения о прививках.

## Начало работы с модулем

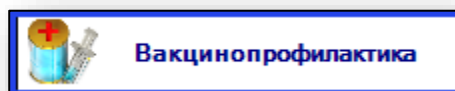
Выберите группу модулей «Вакцинопрофилактика»



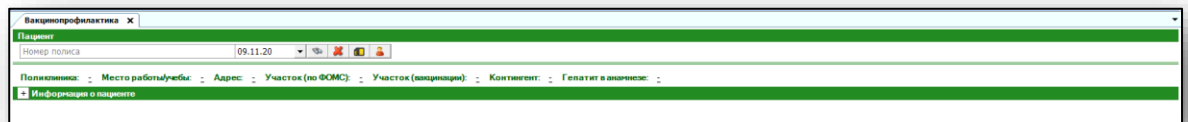
Откроется группа модулей



Выберите модуль «Вакцинопрофилактика»



Откроется окно модуля.



## Вакцинопрофилактика

Модуль «Вакцинопрофилактика» состоит из блока «Информация о пациенте», вкладок «Календарь прививок», «Вакцинация», «Медотвод» и «Диаскинтест и проба Манту».

### Поиск пациента

Чтобы начать работу с модулем, необходимо выполнить поиск пациента. Для этого введите номер полиса и нажмите кнопку «Поиск».

Вакцинопрофилактика x

Пациент

3333 09.11.20

🔍 ✖ 📅 👤

Если введенный полис не найден, можно воспользоваться расширенным поиском, выбрав соответствующую пиктограмму.

Вакцинопрофилактика x

Пациент

3333 09.11.20

🔍 ✖ 📅 👤

В появившемся окне введите данные пациента и нажмите «Искать». Выберите из списка нужного пациента и нажмите «Принять».

Поиск физического лица

Условия поиска

Фамилия: иванова    Имя: мария    Отчество:    Искать

Дата рождения:    СНИЛС:     В ЦРП

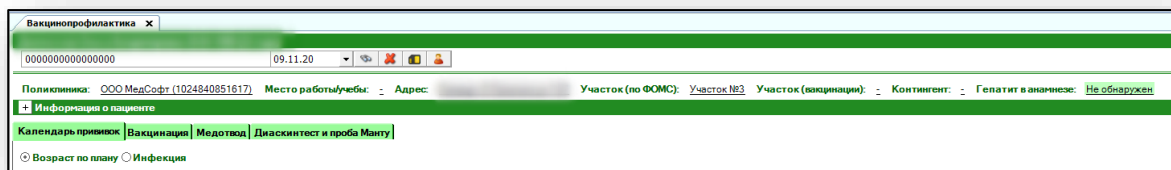
Физические лица

ФИО	Пол	Дата рожде	Место рождения	СНИЛС	Адрес
Иванова Мария	Ж				
Иванова Мария	Ж				
Иванова Мария	Ж				
Иванова Мария	Ж				
Иванова Мария	Ж				
Иванова Мария	Ж				
Иванова Мария	Ж				
Иванова Мария	Ж				

Принять    Отменить

Если пациент не найден, воспользуйтесь группой модулей «Общие данные» модуль «Ввод пациента» для добавления данных пациента.

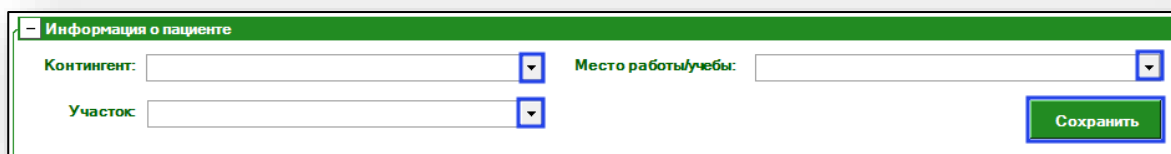
После завершения операции появится информация о вакцинации.



The screenshot shows the 'Вакцинопрофилактика' application window. At the top, there is a header with the application name and a date '09.11.20'. Below the header, there is a navigation bar with tabs: 'Календарь прививок', 'Вакцинация', 'Методов', and 'Диагностика и проба Манту'. The 'Вакцинация' tab is selected. The main area displays patient information: 'Поликлиника: ООО МедСофт (1024840851617)', 'Место работы/учебы: : Адрес: :', 'Участок (по ФОМС): Участок №3', 'Участок (вакцинации): :', 'Контингент: :', and 'Гепатит в анамнезе: Не обнаружен'. There are also radio buttons for 'Возраст по плану' and 'Инфекция'.

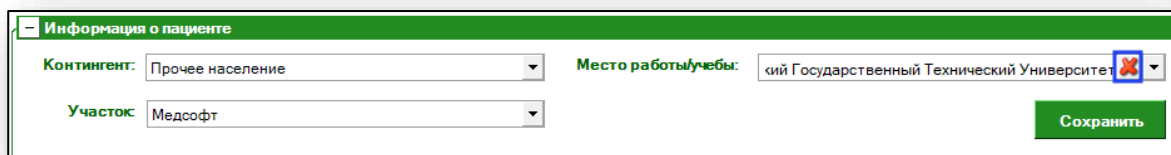
## Информация о пациенте

В данном блоке возможно добавить контингент, участок и место работы/учебы пациента. Заполните поля с помощью выпадающего списка и нажмите кнопку «Сохранить».



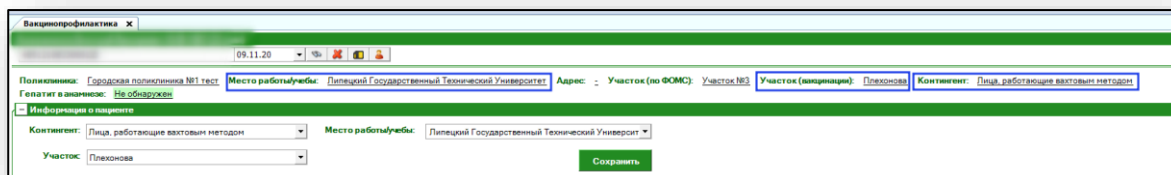
The screenshot shows the 'Информация о пациенте' form. It contains three dropdown menus: 'Контингент:', 'Место работы/учебы:', and 'Участок:'. A green 'Сохранить' button is located at the bottom right of the form.

Ошибочно введенное значение можно удалить, нажав на пиктограмму справа.



The screenshot shows the 'Информация о пациенте' form with values entered in the dropdown menus: 'Контингент: Прочее население', 'Место работы/учебы: ский Государственный Технический Университет', and 'Участок: Медсофт'. A red 'X' icon is visible next to the 'Место работы/учебы' dropdown menu. The 'Сохранить' button is still present.

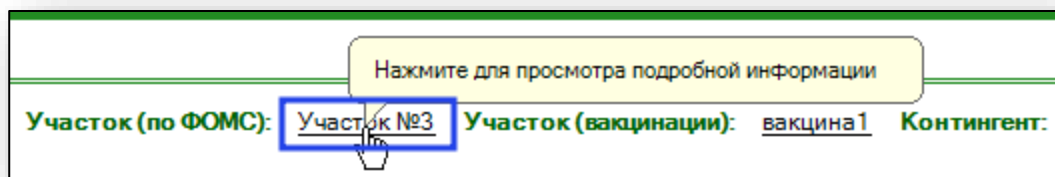
Указанная информация появится выше.



The screenshot shows the 'Вакцинопрофилактика' application window with the updated patient information. The 'Поликлиника' is 'Городская поликлиника №1 тест', 'Место работы/учебы' is 'Липецкий Государственный Технический Университет', 'Адрес' is empty, 'Участок (по ФОМС)' is 'Участок №3', 'Участок (вакцинации)' is 'Плехонова', and 'Контингент' is 'Лица, работающие вахтовым методом'. The 'Гепатит в анамнезе' is 'Не обнаружен'. The 'Информация о пациенте' form below shows the same values: 'Контингент: Лица, работающие вахтовым методом', 'Место работы/учебы: Липецкий Государственный Технический Университет', and 'Участок: Плехонова'. The 'Сохранить' button is visible.

Участок по вакцинации возможно редактировать из «Информации о пациенте», изменив текущее значение. Участок по ФОМС возможно изменить из группы модулей «Общие данные» модуля «Ведение участков».

В данном модуле возможно просмотреть историю движения пациента по участкам ФОМС и участкам вакцинации. Для этого нажмите одним кликом на название участка.



Откроется окно движения пациента по участкам.

Наименование	Дата начала	Дата окончания	Текущий	ЛПУ
Участок №3	27.02.2018		<input checked="" type="checkbox"/>	Городская поликлиника №1...
Участок №1	27.12.2017	27.02.2018	<input type="checkbox"/>	ООО МедСофт (1024840851...
Участок №1	10.03.2017	10.03.2017	<input type="checkbox"/>	ООО МедСофт (1024840851...
Участок №1	10.03.2017	10.03.2017	<input type="checkbox"/>	ООО МедСофт (1024840851...
Участок №1	02.03.2017	10.03.2017	<input type="checkbox"/>	ООО МедСофт (1024840851...

## Календарь прививок

Во вкладке «Календарь прививок» возможно просматривать, добавлять и удалять прививки.

### Фильтрация

В данном блоке возможно отобразить список прививок согласно возрасту по плану либо по инфекции. Для этого воспользуйтесь переключателем.

Возраст по плану  Инфекция

Возраст по плану	№	Инфекция	Препарат
0 дней	V1	<input checked="" type="checkbox"/> Гепатит В	Неизвестен
3 - 7 день	V1	Туберкулез	
1 месяц	V2	<input checked="" type="checkbox"/> Гепатит В	Вакцина АКДС-...
2 месяц	V1	Пневмококковая инфекция	
3 месяц	V1	Полиомиелит	
	V1	<input checked="" type="checkbox"/> Коклюш	Вакцина АКДС
	V1	<input checked="" type="checkbox"/> Дифтерия	Вакцина АКДС
	V1	<input checked="" type="checkbox"/> Столбняк	Вакцина АКДС
	V1	Гемофильная инфекция типа В	Акт-хиб
4,5 месяц	V2	Пневмококковая инфекция	
	V2	Полиомиелит	
	V2	<input checked="" type="checkbox"/> Коклюш	Вакцина АКДС-...
	V2	<input checked="" type="checkbox"/> Дифтерия	Вакцина АКДС-...
	V2	<input checked="" type="checkbox"/> Столбняк	Вакцина АКДС-...
	V2	Гемофильная инфекция типа В	
6 месяц	V3	Полиомиелит	
	V3	<input checked="" type="checkbox"/> Коклюш	Вакцина АКДС-...
	V3	<input checked="" type="checkbox"/> Гепатит В	Вакцина АКДС-...
	V3	<input checked="" type="checkbox"/> Дифтерия	Вакцина АКДС-...
	V3	<input checked="" type="checkbox"/> Столбняк	Вакцина АКДС-...
	V3	Гемофильная инфекция типа В	
	V1	<input type="checkbox"/> Грипп	
	V2	<input type="checkbox"/> Грипп	
1 год	V4	<input checked="" type="checkbox"/> Гепатит В	Вакцина АКДС-...
	V1	<input checked="" type="checkbox"/> Корь	
	V1	Паротит	
	V1	Краснуха	



Чтобы найти определенную инфекцию из списка, выберите ее одним кликом, после этого аналогичные в списке будут выделены жирным шрифтом. Либо отобразите перечень инфекций, нажав на переключатель «Инфекция».

Возраст по плану  Инфекция

Возраст по плану	№	Инфекция	Препарат
0 дней	V1	<b>Гепатит В</b>	Неизвестен
3 - 7 день	V1	Туберкулез	
1 месяц	V2	<b>Гепатит В</b>	Вакцина АКДС...
2 месяц	V1	Пневмококковая инфекция	
3 месяц	V1	Полиомиелит	
	V1	<b>Коклюш</b>	Вакцина АКДС
	V1	<b>Дифтерия</b>	Вакцина АКДС
	V1	<b>Столбняк</b>	Вакцина АКДС
	V1	Гемофильная инфекция типа В	Акт-хиб
4,5 месяц	V2	Пневмококковая инфекция	
	V2	Полиомиелит	
	V2	<b>Коклюш</b>	Вакцина АКДС...
	V2	<b>Дифтерия</b>	Вакцина АКДС...
	V2	<b>Столбняк</b>	Вакцина АКДС...
	V2	Гемофильная инфекция типа В	
6 месяц	V3	Полиомиелит	
	V3	<b>Коклюш</b>	Вакцина АКДС...
	V3	<b>Гепатит В</b>	Вакцина АКДС...
	V3	<b>Дифтерия</b>	Вакцина АКДС...
	V3	<b>Столбняк</b>	Вакцина АКДС...
	V3	Гемофильная инфекция типа В	
	V1	<b>Грипп</b>	
	V2	<b>Грипп</b>	
1 год	V4	<b>Гепатит В</b>	Вакцина АКДС...
	V1	<b>Корь</b>	
	V1	Паротит	
	V1	Краснуха	

## Добавление

Чтобы добавить информацию о выполнении прививки, выберите нужную из списка двойным кликом. Откроется новое окно со схемой вакцинации.

Схема вакцинации: Грипп

Вакцинация Ревакцинация

R1

Прикрепление прививки

Неполная информация

Организация: \* ООО МедСофт (1024840851617)

Препарат: \* Неизвестен

Схема: \* Неизвестна

Дата проведения: \*

Возраст проведения: -

Доза: \*

Номер:

Серия: \*

Срок годности:

Результат:

Общая реакция:

Местная реакция:

Доп. информация:

Отмена Сохранить

Окно содержит вкладки «Вакцинация» и «Ревакцинация». Выберите нужную и внесите информацию. Препарат можно заполнить с помощью выпадающего списка, информацию о препарате вводят вручную.

Схема вакцинации: Грипп

Вакцинация | Ревакцинация

V1  Прикрепление прививки

Неполная информация

V2 **Организация: \*** ООО МедСофт (1024840851617)

**Препарат: \*** Гриппол **Схема: \*** 0-1м

Грипп

**Дата проведения: \*** 01.10.2020 **Возраст проведения:** 32 год 5 месяц

**Доза: \*** 1 **Номер:** 123456

**Серия: \*** 123 **Срок годности:** 07.03.2021

**Результат:**

**Общая реакция:**

**Местная реакция:**

**Доп. информация:** Детям с 6 месяцев до 3 лет впервые в жизни двукратно с интервалом в 1 месяц, далее раз в год пожизненно

Отмена Сохранить

Чтобы удалить ошибочно введенный препарат, нажмите на пиктограмму справа.

Схема вакцинации: Грипп

Вакцинация | Ревакцинация

V1  Прикрепление прививки

Неполная информация

V2 **Организация: \*** ООО МедСофт (1024840851617)

**Препарат: \*** Гриппол **Схема: \*** 0-1м

Грипп

После внесения всех данных нажмите кнопку «Сохранить».

Схема вакцинации: Грипп

Вакцинация Ревакцинация

R1

Прикрепление прививки

Неполная информация

Организация: \* ООО МедСофт (1024840851617)

Препарат: \* Грипппал Схема: \* Раз в год

Дата проведения: \* 01.10.2020 Возраст проведения: 32 год 5 месяц

Доза: \* 1 Номер: 123456

Серия: \* 123 Срок годности: 04.04.2021

Результат:

Общая реакция:

Местная реакция:

Доп. информация: Детям с 6 месяцев до 3 лет впервые в жизни двукратно с интервалом в 1 месяц, далее раз в год пожизненно

Отмена Сохранить

Сохраненная информация будет отображена в календаре прививок.

Грипп	V1 6 месяц	Гриппол	32 год 5 месяц	26.10.1988	01.10.2020	1	123	123456	07.03.2021
	V2 6 месяц			01.11.2020					
	R1 От 18 лет			26.04.1989					

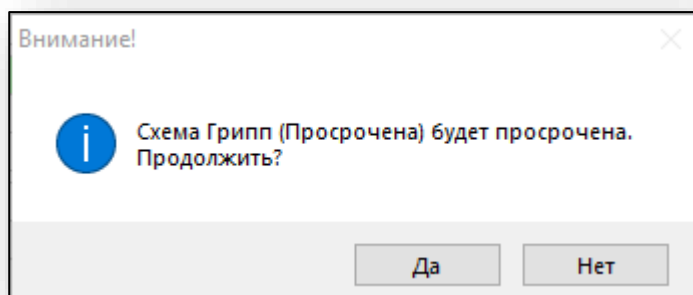
### Отметка «Просрочена»

Возможно отметить просроченный прививки. Для этого выберите прививку из списка и нажмите правой кнопкой мыши. Выберите «Просрочена».

Грипп	V1 6 месяц	Гриппол	32 год 5 месяц	26.10.1988	01.10.2020				
	V2 6 месяц								
	R1 От 18 лет								

Просрочена  
Удалить прививку

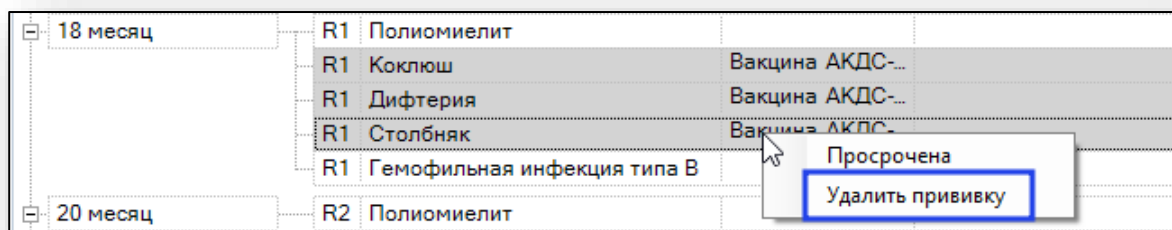
Появится новое уведомление



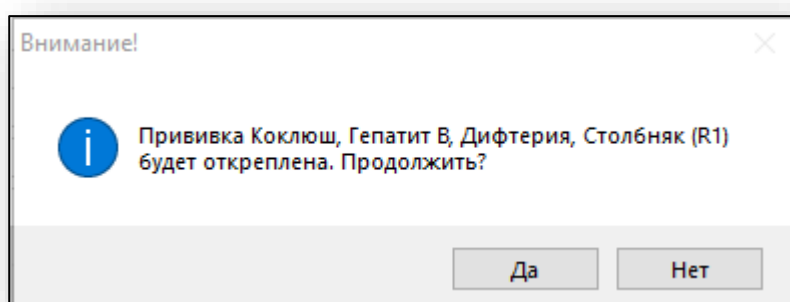
Таким образом информация о прививке переносится из «Календаря прививок» во вкладку «Вакцинация».

### Удаление

Чтобы удалить информацию о прививке, выберите нужную из списка и нажмите правой кнопкой мыши.



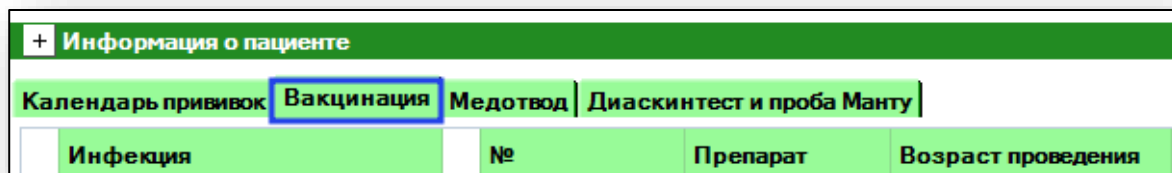
Появится новое уведомление.



Таким образом, прививка будет откреплена от схемы и удалена.

## Вакцинация

Вкладка «Вакцинация» содержит информацию о всех проведенных прививках по календарю прививок и вне его.

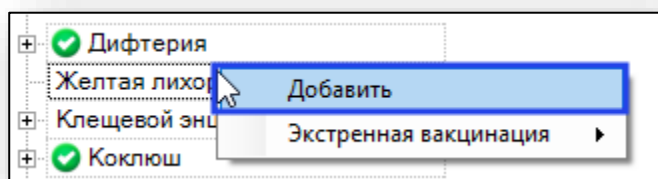


## Добавление

Из данной вкладки возможно создать информацию о новой вакцинации двумя способами.

Способ первый: выберите нужную инфекцию из списка двойным кликом. Откроется новое окно со схемой вакцинации.

Способ второй: выберите нужную инфекцию из списка одним кликом и нажмите правой кнопкой мыши, появятся варианты действий. Выберите «Добавить».



Откроется окно создания новой вакцинации по схеме. Работа с ним аналогична работе с окном создания новой вакцинации.

После внесения нужных данных нажмите кнопку «Сохранить».

Схема вакцинации: Клещевой энцефалит

Вакцинация Ревакцинация

V1  Прикрепление прививки

V2  Неполная информация

Организация: \* ООО МедСофт (1024840851617)

Препарат: \* Вакцина клещевого энцефалита сухая для  Схема: \* С 4 лет двукратно

Клещевой энцефалит

Дата проведения: \* 25.05.2020  Возраст проведения: 32 год 1 месяц

Доза: \* 1  Номер: 11111

Серия: \* 1111  Срок годности: 08.04.2021

Результат:

Общая реакция:

Местная реакция:

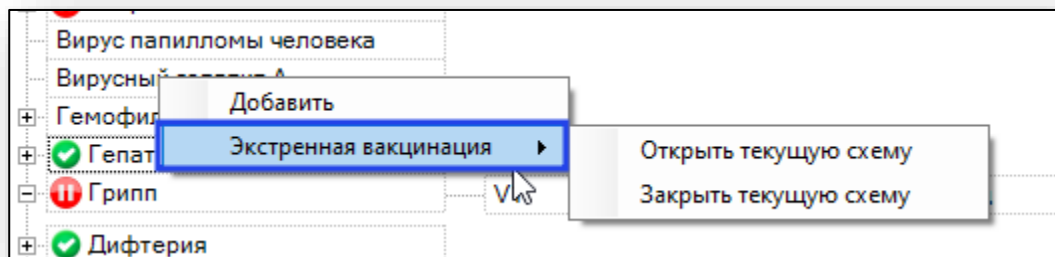
Доп. информация:

Отмена Сохранить

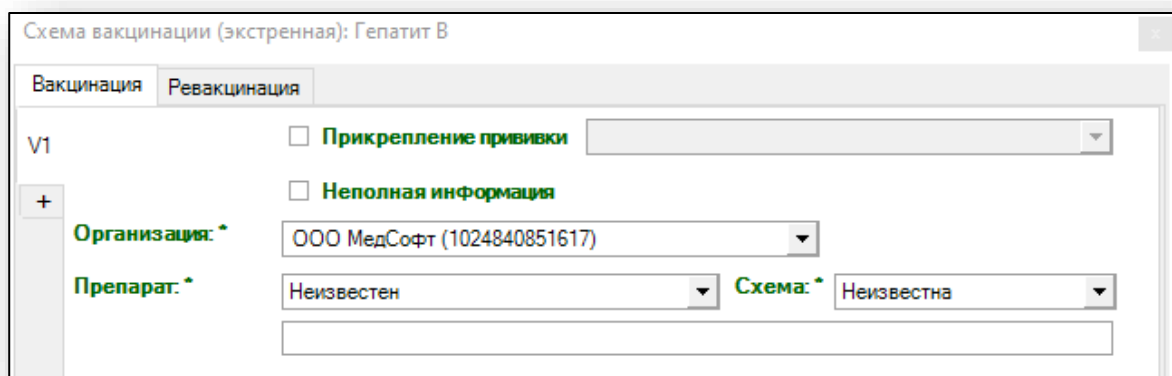
Сохраненная информация будет отображена в списке вакцинаций.

## Экстренная вакцинация

Из данной вкладки возможно сделать пометку об экстренной вакцинации. Для этого выберите нужную инфекцию из списка одним кликом и нажмите правую кнопку мышки.



При выборе «Открыть текущую схему» будет открыто окно создания новой (экстренной) схемы вакцинации.



Внесите данные и нажмите «Сохранить».

При выборе «Закрыть текущую схему» будет свернута информация обо всех прививках, кроме выбранной инфекции.

## Действия

Для списка вакцинации возможны действия «Свернуть все» и «Развернуть все».



Чтобы скрыть подробную информацию о вакцинации, нажмите кнопку «Свернуть все» в левом нижнем углу.

Календарь прививок	Вакцинация	Медотвод	Диаскинтест и проба Манту
Инфекция	№	Препарат	Возраст проведения
<input checked="" type="checkbox"/> Бешенство			
<input checked="" type="checkbox"/> Бруцеллез			
<input type="checkbox"/> Брюшной тиф			
<input type="checkbox"/> Ветряная оспа			
<input type="checkbox"/> Вирус папилломы человека			
<input type="checkbox"/> Вирусный гепатит А			
<input type="checkbox"/> Гемофильная инфекция типа В			
<input type="checkbox"/> Гепатит В			
<input type="checkbox"/> Грипп			
<input type="checkbox"/> Дифтерия			
<input type="checkbox"/> Желтая лихорадка			
<input type="checkbox"/> Клещевой энцефалит			
<input type="checkbox"/> Коклюш			
<input type="checkbox"/> Корь			
<input type="checkbox"/> Краснуха			
<input type="checkbox"/> Лептоспироз			
<input type="checkbox"/> Лихорадка Ку			
<input type="checkbox"/> Менингококковая инфекция			
<input type="checkbox"/> Паротит			
<input type="checkbox"/> Пневмококковая инфекция			
<input type="checkbox"/> Полиомиелит			
<input type="checkbox"/> Ротавирусная			
<input type="checkbox"/> Столбняк			
<input type="checkbox"/> Туберкулез			
<input type="checkbox"/> Туляремия			
<input type="checkbox"/> Чума			

Чтобы получить подробную информацию о вакцинации, нажмите кнопку «Развернуть все» в левом нижнем углу.

Инфекция	№	Препарат	Возраст проведения	Дата проведения	Доза	Серия	Номер	Срок годности
Бешенство	V1	Рабивак-Внуко...	32 год 2 месяц	01.07.2020	1	123	123456	01.01.2022
	V2	Рабивак-Внуко...	32 год 2 месяц	07.07.2020	1	124	124567	07.03.2022
	V3	Рабивак-Внуко...	32 год 3 месяц	30.07.2020	1	125	125678	08.03.2021
Бруцеллез	V1	Вакцина бруце...	32 год 3 месяц	03.08.2020	1	123	123456	31.01.2021
Брюшной тиф								
Ветряная оспа	V1	Варилрикс	32 год 4 месяц	01.09.2020	1	123	123456	30.09.2020
Вирус папилломы человека								
Вирусный гепатит А	V1	Хаврикс 1440 д...	32 год 5 месяц	01.10.2020	1	111	111111	09.01.2021
Гемофильная инфекция типа В								
Гепатит В								
Грипп	V1	Гриппол	32 год 5 месяц	01.10.2020	1	123	123456	07.03.2021
Дифтерия								
Желтая лихорадка								
Клещевой энцефалит	V1	Вакцина клеще...	32 год 1 месяц	25.05.2020	1	1111	11111	08.04.2021
Коклюш								
Корь								
Краснуха								
Лептоспироз								
Лихорадка Ку								
Менингококковая инфекция								
Паротит								
Пневмококковая инфекция								
Полиомиелит								
Ротавирусная								
Столбняк								
Туберкулез								
Туляремия								
Чума								

Свернуть все **Развернуть все**

Если прививки выполнены по схеме полностью, рядом с инфекцией появляется отметка.

Инфекция	№	Препарат	Возраст проведения	Дата проведения	Доза	Серия	Номер	Срок годности
Бешенство	V1	Рабивак-Внуко...	32 год 2 месяц	01.07.2020	1	123	123456	01.01.2022
	V2	Рабивак-Внуко...	32 год 2 месяц	07.07.2020	1	124	124567	07.03.2022
	V3	Рабивак-Внуко...	32 год 3 месяц	30.07.2020	1	125	125678	08.03.2021

Если на данную инфекцию действует медотвод, рядом с инфекцией появляется отметка.

Ветряная оспа	V1	Варилрикс	33 год	01.09.2020	1	111	1111	06.12.2020
---------------	----	-----------	--------	------------	---	-----	------	------------

## Медотвод

Во вкладке «Медотвод» возможно просматривать, добавлять и удалять медотводы.

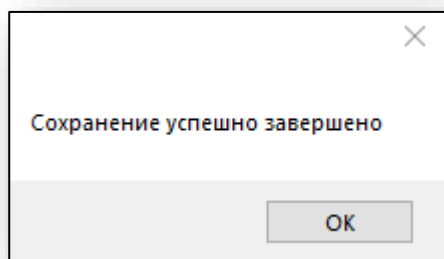
### Добавление

Чтобы начать вносить информацию о медотводе, выберите одним кликом строку «Причина медотвода» напротив нужной инфекции. Заполните поле с помощью выпадающего списка.

Календарь прививок   Вакцинация   Медотвод   Диаскинтест и проба Манту			
Инфекция	Причина медотвода	Постоянный	Дата ме
Бешенство		<input type="checkbox"/>	
Бруцеллез	Отказ родителей	<input type="checkbox"/>	
Брюшной тиф	<b>Наименование</b>	<b>Постоянный</b>	
Ветряная оспа	Пороки развития	<input checked="" type="checkbox"/>	
Вирус папилломы человека	Инфекционные заболевания	<input type="checkbox"/>	
Вирусный гепатит А	Миграция	<input type="checkbox"/>	
Гемофильная инфекция типа В	Эпидситуация	<input type="checkbox"/>	
Гепатит В	Нет вакцины	<input type="checkbox"/>	
Грипп	Отказ родителей	<input type="checkbox"/>	
Дифтерия	Другие причины	<input type="checkbox"/>	
Желтая лихорадка	Вакцинирован полностью	<input checked="" type="checkbox"/>	
Клещевой энцефалит		<input type="checkbox"/>	

Внесите дату начала и окончания медотвода, если нужно, внесите примечание. После этого нажмите кнопку «Сохранить».

Появится новое уведомление.



Чтобы внести новый медотвод для той же вакцинации, повторите действия. Укажите причину медотвода и сроки, затем сохраните информацию.

Инфекция	Причина медотвода	Постоянный	Дата медотвода	Дата окончания медотвода	Примечание	История медотвода
► Бешенство		<input type="checkbox"/>				Открыть
Бруцеллез	Инфекционные заболевания	<input type="checkbox"/>	01.10.2020	01.11.2020		Открыть
Брюшной тиф		<input type="checkbox"/>				Открыть

## Просмотр истории медотвода

Историю медотводов можно просмотреть в столбце «История медотвода», нажав на кнопку «Открыть» напротив нужной инфекции.

#	Дата медотвода	Дата окончания медотвода	Переболев	Причина медотвода	Постоянный	Примечание	Оператор	История медотвода
1	01.09.2020	01.10.2020	<input checked="" type="checkbox"/>	Аллергическое заболева...	<input checked="" type="checkbox"/>			Удалить
2	01.10.2020	01.11.2020	<input type="checkbox"/>	Инфекционные заболева...	<input type="checkbox"/>			Удалить

## Удаление

Удалить ошибочно введенный медотвод можно нажав на кнопку «Удалить».

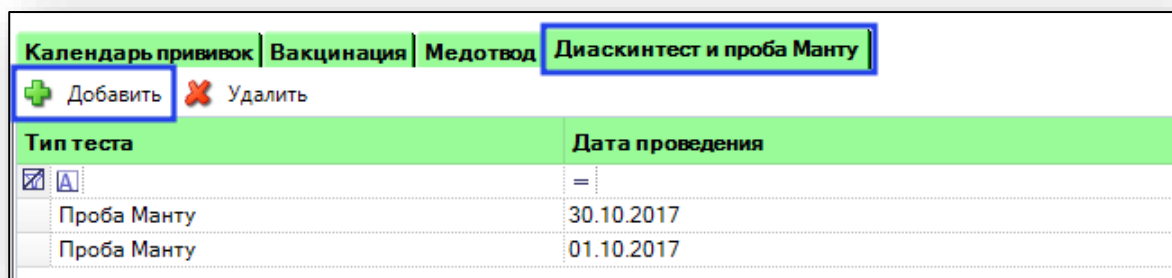
#	Дата медотвода	Дата окончания медотвода	Переболев	Причина медотвода	Постоянный	Примечание	Оператор	История медотвода
1	01.09.2020	01.10.2020	<input checked="" type="checkbox"/>	Аллергическое заболева...	<input checked="" type="checkbox"/>			Удалить
2	01.10.2020	01.11.2020	<input type="checkbox"/>	Инфекционные заболева...	<input type="checkbox"/>			Удалить

## Диаскинтест и проба Манту

Во вкладке «Диаскинтест и проба Манту» возможно просматривать, добавлять и удалять результаты Диаскинтеста и пробы Манту.

## Добавление

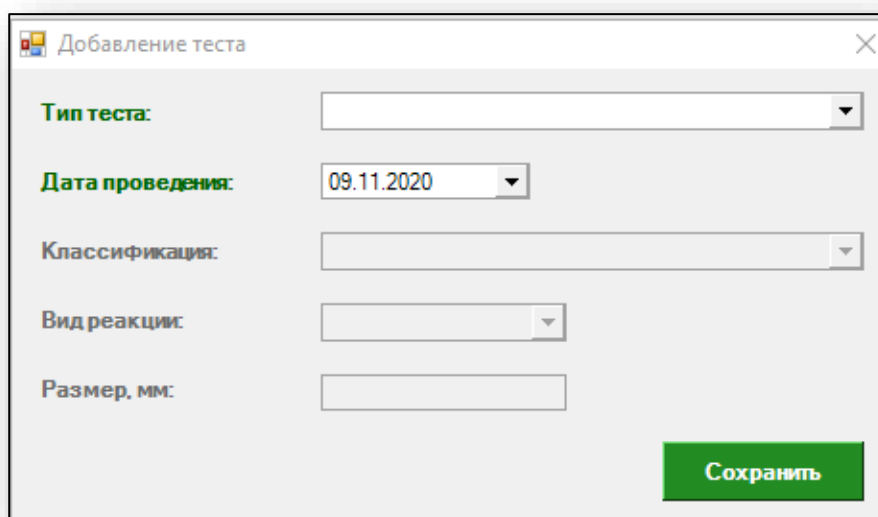
Чтобы добавить новый тест, нажмите кнопку «Добавить».



The screenshot shows a software interface with a navigation bar at the top containing tabs: "Календарь прививок", "Вакцинация", "Медотвод", and "Диаскинтест и проба Манту". Below the tabs are two buttons: a green "+" button labeled "Добавить" and a red "X" button labeled "Удалить". Below these is a table with two columns: "Тип теста" and "Дата проведения".

Тип теста	Дата проведения
<input checked="" type="checkbox"/> <input type="text" value="A"/>	=
Проба Манту	30.10.2017
Проба Манту	01.10.2017

Откроется окно создания нового теста.

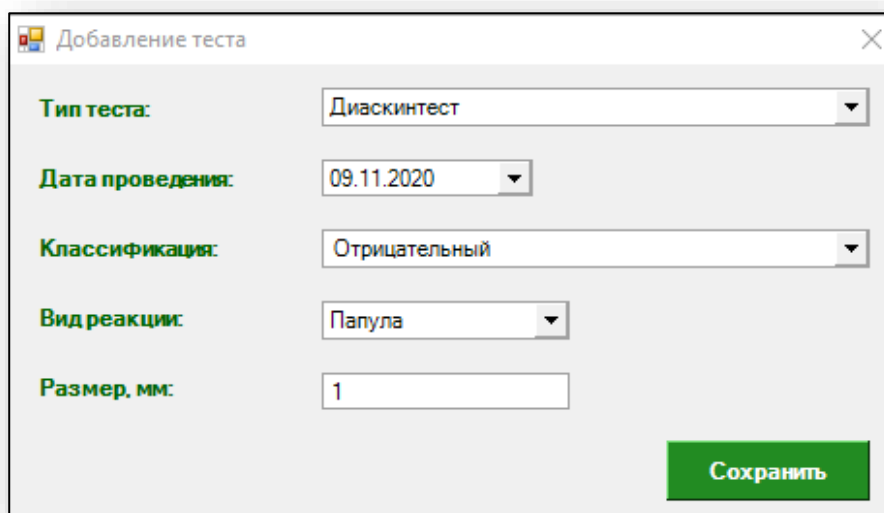


The screenshot shows a dialog box titled "Добавление теста" with a close button (X) in the top right corner. It contains five input fields:

- Тип теста: [Empty dropdown menu]
- Дата проведения: [09.11.2020 dropdown menu]
- Классификация: [Empty dropdown menu]
- Вид реакции: [Empty dropdown menu]
- Размер, мм: [Empty text input field]

A green "Сохранить" (Save) button is located at the bottom right of the dialog.

Выберите тип теста, дату проведения, классификацию, вид реакции и размер. Часть окон можно заполнить из выпадающего списка.

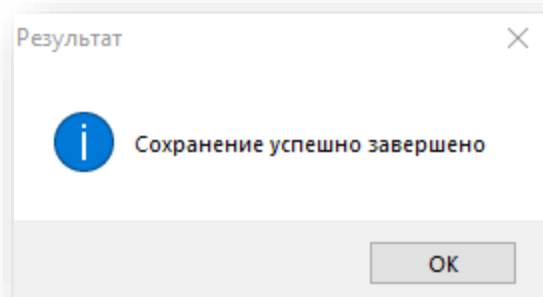


The screenshot shows the same "Добавление теста" dialog box, but with the following values entered:

- Тип теста: Диаскинтест
- Дата проведения: 09.11.2020
- Классификация: Отрицательный
- Вид реакции: Папула
- Размер, мм: 1

The green "Сохранить" (Save) button remains at the bottom right.

После внесения необходимой информации нажмите кнопку «Сохранить». Появится новое окно уведомления.



Сохраненная информация будет отображена в табличной части вкладки «Диаскинтест и проба Манту».

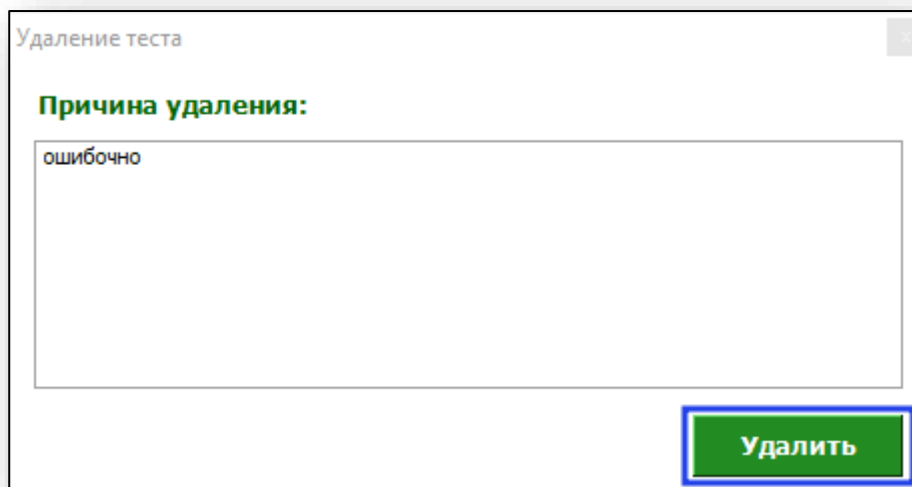
Тип теста	Дата проведения	Результат
<input checked="" type="checkbox"/> Диаскинтест	09.11.2020	Отрицательный
<input type="checkbox"/> Проба Манту	30.10.2017	Отрицательный
<input type="checkbox"/> Проба Манту	01.10.2017	Сомнительный

## Удаление

Чтобы удалить ошибочно введенные данные о Диаскинтесте или пробе Манту, выберите нужное значение из списка одним кликом и нажмите кнопку «Удалить».

Тип теста	Дата проведения	Результат
<input checked="" type="checkbox"/> Диаскинтест	09.11.2020	Отрицательный
<input type="checkbox"/> Проба Манту	30.10.2017	Отрицательный
<input checked="" type="checkbox"/> Проба Манту	01.10.2017	Сомнительный

Появится окно «Удаление теста». Введите причину удаления и нажмите кнопку «Удалить».



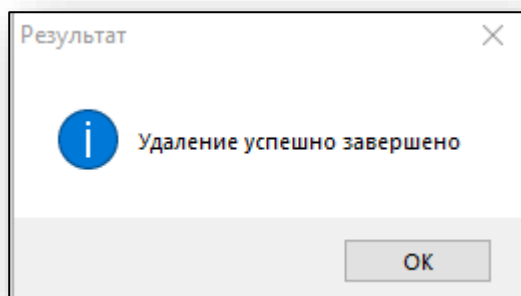
Удаление теста

**Причина удаления:**

ошибочно

Удалить

Если все данные введены корректно, появится окно уведомления.



## Печать и экспорт

Из модуля «Вакцинопрофилактика» возможно распечатать справку о проведенных прививках и форму №63/у. Для этого нажмите кнопку «Печать» в правом нижнем углу и выберите нужный документ для печати.

Возраст по плану	№	Инфекция	Препарат	Возраст проведения	Дата по плану	Дата проведения	Доза	Серия	Номер	Срок годности	Результат	Общая реакция	Местная реакция
0 дней	V1	Гепатит В	Неизвестен		16.08.1987								
3 - 7 день	V1	Туберкулез			19.08.1987								
1 месяц	V2	Гепатит В	Вакцина АКДС-		16.09.1987		1						
2 месяц	V1	Пневмококковая инфекция			16.10.1987								
3 месяц	V1	Полномиллит			16.11.1987								
	V1	Коклюш	Вакцина АКДС		16.11.1987								
	V1	Дифтерия	Вакцина АКДС		16.11.1987								
	V1	Столбняк	Вакцина АКДС		16.11.1987								
	V1	Геморрагическая инфекция типа В	Акт-и-б	30 год 2 месц	16.11.1987	31.10.2017							
4.5 месяц	V2	Пневмококковая инфекция			16.12.1987								
	V2	Полномиллит			31.12.1987								
	V2	Коклюш	Вакцина АКДС-		31.12.1987								
	V2	Дифтерия	Вакцина АКДС-		31.12.1987								
	V2	Столбняк	Вакцина АКДС-		31.12.1987								
	V2	Геморрагическая инфекция типа В			15.12.2017								
6 месяц	V3	Полномиллит			14.02.1988								
	V3	Коклюш	Вакцина АКДС-		14.02.1988								
	V3	Гепатит В	Вакцина АКДС-		16.02.1988								
	V3	Дифтерия	Вакцина АКДС-		14.02.1988								
	V3	Столбняк	Вакцина АКДС-		14.02.1988								
	V3	Геморрагическая инфекция типа В			29.01.2018								
	V2	Грипп	Флю-и	33 год	16.02.1988	01.09.2020	1	111	111	29.10.2020			
	V2	Грипп			01.10.2020								
1 год	V4	Гепатит В	Вакцина АКДС-		16.08.1988								
	V1	Корь			16.08.1988								
	V1	Паротит			16.08.1988								
	V1	Краснуха			16.08.1988								
15 месц	R1	Пневмококковая инфекция			16.11.1988								
18 месц	R1	Полномиллит			14.02.1989								
	R1	Коклюш	Вакцина АКДС-		14.02.1989		1						
	R1	Дифтерия	Вакцина АКДС-		14.02.1989		1						
	R1	Столбняк	Вакцина АКДС-		14.02.1989		1						

Откроется вкладка предпросмотра документа. Из данного окна можно осуществить экспорт и печать, а также увеличить или уменьшить масштаб используя соответствующие кнопки.

Вакцинация	Возраст	Дата	Доза	Серия	Наименование препарата	Реакция на прививку		Медицинский отвод (дата, причина)
						общая Т	местная	
Вакцинация	Неизвестно	Неизвестно	Неизвестно	Неизвестно	Вакцина АКДС			
Вакцинация	Неизвестно	Неизвестно	Неизвестно	Неизвестно	Вакцина АКДС-ГепВ			
Вакцинация	Неизвестно	Неизвестно	Неизвестно	Неизвестно	Вакцина АКДС-ГепВ			
Вакцинация	Неизвестно	Неизвестно	1	Неизвестно	Вакцина АКДС-ГепВ			