

Программный комплекс «Квазар»

Модуль
«Отчетные формы»

Руководство пользователя

Оглавление

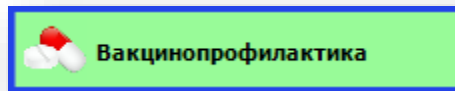
Описание модуля	3
Начало работы с модулем.....	4
Формирование отчета	5

Описание модуля

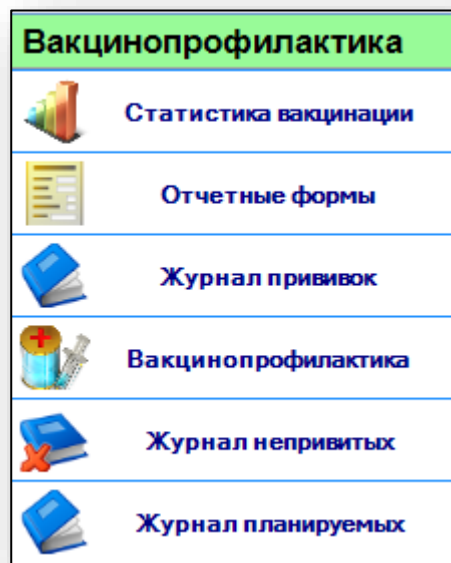
Из данного модуля возможно получить отчет по форме либо по состоянию привитости за отчетный период.

Начало работы с модулем

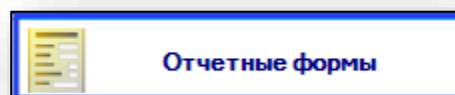
Выберите группу модулей «Вакцинопрофилактика»



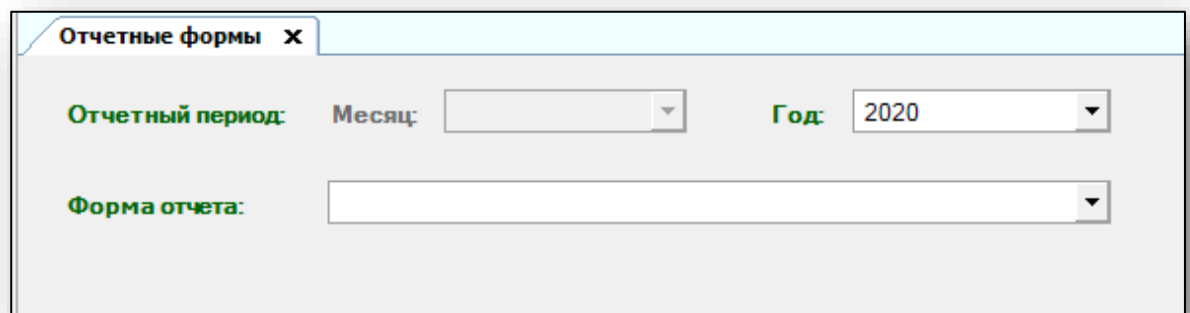
Откроется группа модулей



Выберите модуль «Отчетные формы»

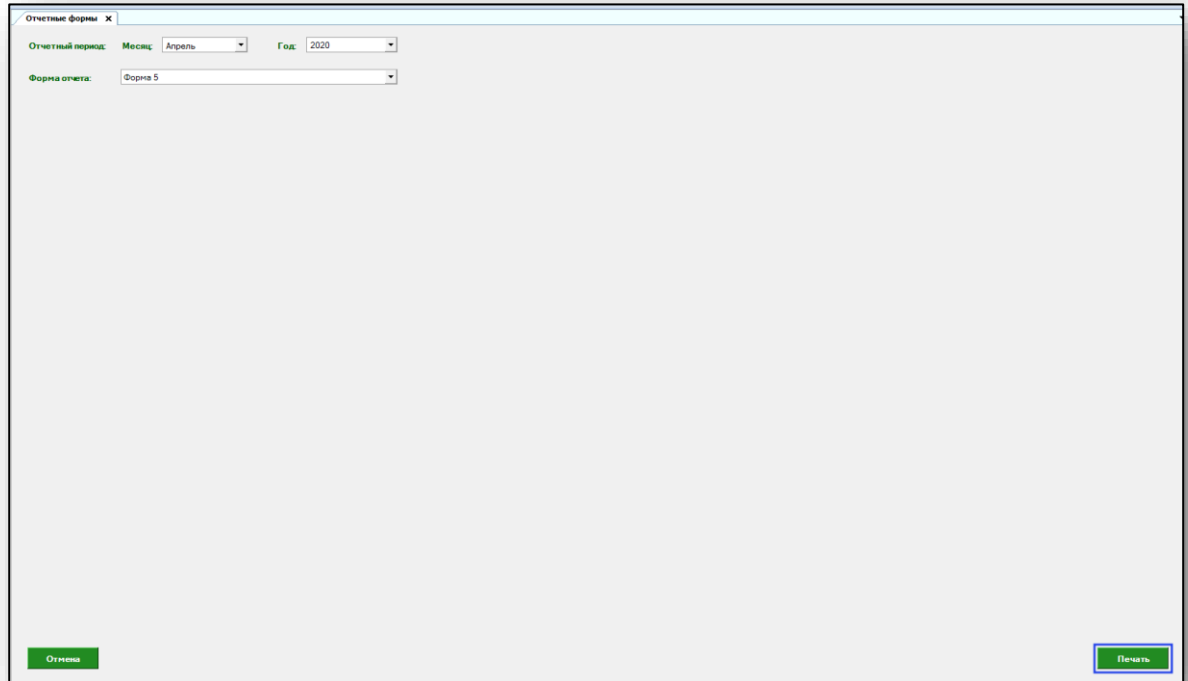


Откроется окно модуля.

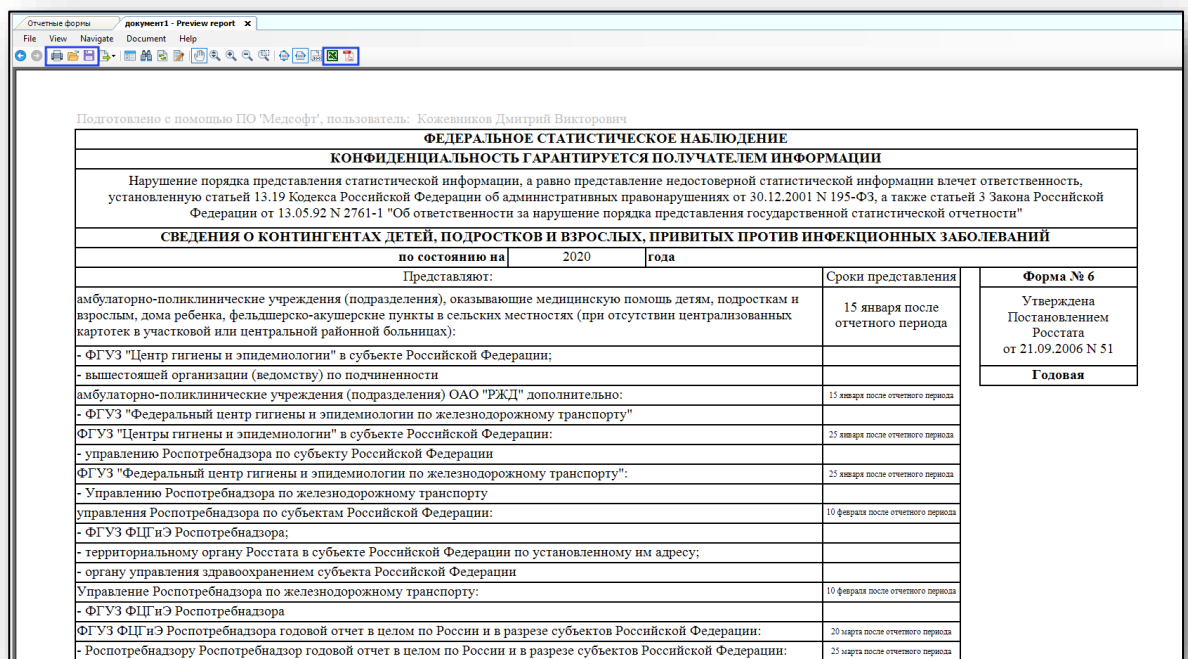


Формирование отчета

Для того, чтобы сформировать отчет, выберите форму отчета, год и месяц (при необходимости). Нажмите кнопку «Печать».



Откроется вкладка предпросмотра документа. Из данного окна можно осуществить экспорт и печать, а также увеличить или уменьшить масштаб используя соответствующие кнопки



Чтобы выйти из модуля «Отчетные формы» без сохранения изменений, нажмите кнопку «Отмена» в левом нижнем углу.

