

Программный комплекс «Квазар»

Модуль
«Реестр посещений по
беременности»

Руководство пользователя

Оглавление

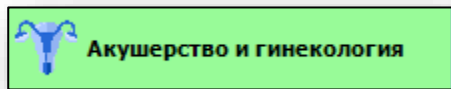
Описание модуля	3
Начало работы с модулем.....	4
Формирование реестра посещений по беременности	5
Работа с табличной частью журнала	6
Экспорт журнала	10
Печать.....	11

Описание модуля

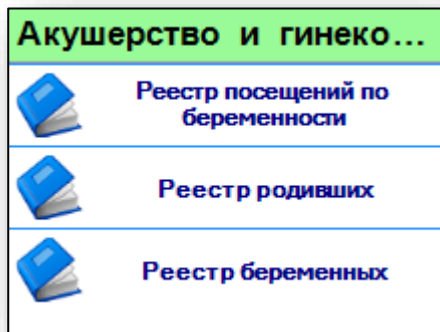
Модуль «Реестр посещений по беременности» содержит данные о последних посещениях по обменным картам и посещениях в динамике.

Начало работы с модулем

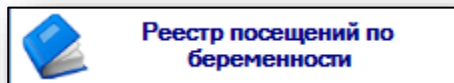
Выберите модуль в списке.



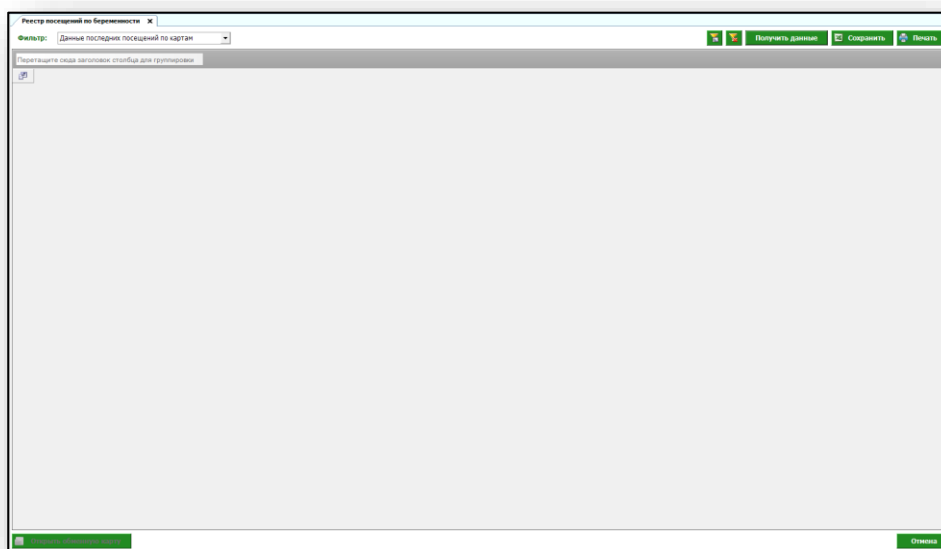
Откроется группа модулей.



Выберите «Реестр посещений по беременности».

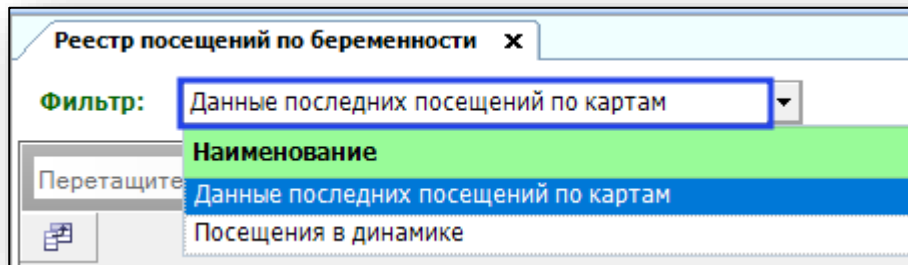


Откроется окно модуля.

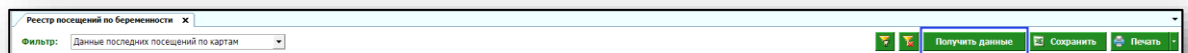


Формирование реестра посещений по беременности

Для формирования реестра посещений по беременности необходимо выбрать фильтр данных.



Выберите нужный фильтр и нажмите кнопку «Получить данные»



Если в системе есть информация, удовлетворяющая фильтру, то в табличной части журнала отобразятся записи.

№	Дата визита на учет	ФИО	Группа риска	Дата посещения	Дата следующего посещения	Масса тела	Прибавка массы	АД на правой руке	АД на левой руке	Жалобы	Общее состояние	Отек
1	01.06.2020			11.11.2019						На момент осм.	Удовлетворительное	Отек не
2	18.07.2019		Низкая	18.07.2019						На момент осм.	Удовлетворительное	Отек не
3	06.02.2018		Низкая	06.12.2018						На момент осм.	Удовлетворительное	Отек не
4	07.02.2018		Низкая	07.02.2018						На момент осм.	Удовлетворительное	Отек не

Работа с табличной частью журнала

Есть возможность настроить нужные колонки в табличной части журнала. Для этого нажмите пиктограмму в левой верхней части журнала.

Реестр посещений по беременности x

Фильтр: Посещения в динамике

Перетащите сюда заголовок столбца для группировки

	Дата взятия на учет	ФИО	Группа риска	Дата посещения	Дата следующего посещения
1	01.06.2020		Низкая	11.11.2019	
2	18.07.2019		Низкая	18.07.2019	
3	06.02.2018		Низкая	06.12.2018	
4	06.02.2018		Низкая	05.12.2018	
5	07.02.2018		Низкая	07.02.2018	

Появится новое окно «Выбор колонок», в котором вы сможете настроить только нужные параметры.

Выбор колонок

- АД на левой руке
- АД на правой руке
- Врач
- Высота дна матки
- Группа риска
- Дата взятия на учет
- Дата посещения
- Дата следующего посещения
- Жалобы
- Масса тела
- Общее состояние
- Окружность живота
- Отеки
- Прибавка массы
- Примечание
- Титр Rh
- ФИО

Отмеченные галочкой значения будут отображены в табличной части реестра посещений по беременности.

Реестр посещений по беременности

Фильтр: Посещения в динамике

Перетащите сюда заголовок столбца для группировки

ФИО	Группа риска	Дата следующего посещения	Прибавка массы	Жалобы	Общее состояние	Отеки	Титр Rh	Окружность живота	Примечание
1	Низкая	=		На момент осм. Удовлетворительное	Удовлетворительное	Отеков нет			
2	Низкая			На момент осм. Удовлетворительное	Удовлетворительное	Отеков нет			
3	Низкая			На момент осм. Удовлетворительное	Удовлетворительное	Отеков нет			
4	Низкая			На момент осм. Удовлетворительное	Удовлетворительное	Отеков нет			
5	Низкая			На момент осм. Удовлетворительное	Удовлетворительное	Отеков нет			

Для перемещения столбцов, нажмите левой кнопкой мыши заголовок и потяните в место, которое хотите переместить столбец, после чего отпустите кнопку мыши.

Реестр посещений по беременности

Фильтр: Посещения в динамике

Перетащите сюда заголовок столбца для группировки

ФИО	Жалобы	Общее состояние	Отеки	Титр Rh	Окружность живота	Примечание	Дата следующего посещения	Прибавка массы
1	На момент осм. Удовлетворительное	Удовлетворительное	Отеков нет				=	
2	На момент осм. Удовлетворительное	Удовлетворительное	Отеков нет					
3	На момент осм. Удовлетворительное	Удовлетворительное	Отеков нет					
4	На момент осм. Удовлетворительное	Удовлетворительное	Отеков нет					
5	На момент осм. Удовлетворительное	Удовлетворительное	Отеков нет					

Для сортировки значений по убыванию и возрастанию, нажимайте левой кнопкой мыши на область с заголовком столбца. В зависимости от количества кликов, будет отображаться стрелка вверх или вниз рядом с заголовком и производиться сортировка значений.

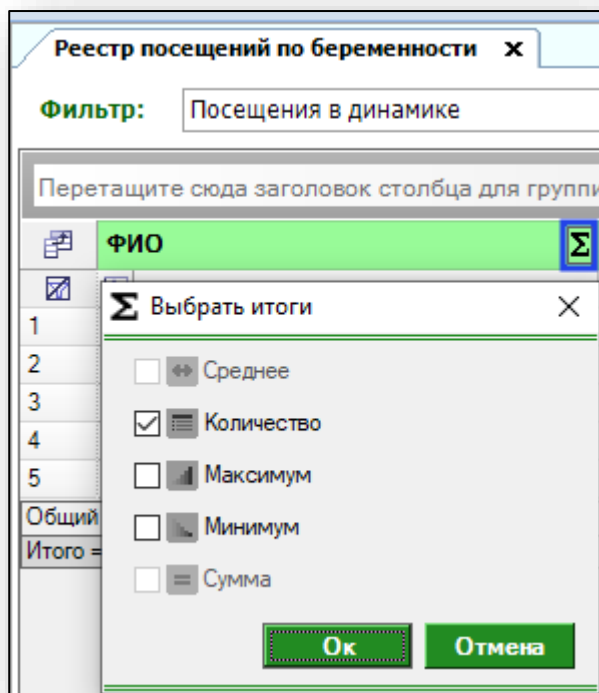
Реестр посещений по беременности

Фильтр: Посещения в динамике

Перетащите сюда заголовок столбца для группировки

ФИО	Группа риска	Жалобы	Общее состояние	Отеки
1	Низкая	На момент осм. Удовлетворительное	Удовлетворительное	Отеков нет
2	Низкая	На момент осм. Удовлетворительное	Удовлетворительное	Отеков нет
3	Низкая	На момент осм. Удовлетворительное	Удовлетворительное	Отеков нет
4	Низкая	На момент осм. Удовлетворительное	Удовлетворительное	Отеков нет
5	Низкая	На момент осм. Удовлетворительное	Удовлетворительное	Отеков нет

Для подсчета по нужному параметру нажмите левой кнопкой мыши на знак «Сумма» и выберите нужный параметр.



Общий итог будет отображен под таблицей.

The screenshot shows the main application window with a table of patient visits. The table has columns for 'ФИО', 'Группа риска', 'Жалобы', 'Общее состояние', and 'Отеки'. Below the table, the 'Общий итог' (Overall Summary) is displayed as 'Итого = 5,00'.

	ФИО	Группа риска	Жалобы	Общее состояние	Отеки
1	Сараева Анастасия Сергеевна (21.04.1974...	Низкая	На момент осм...	Удовлетворительное	Отеков нет
2	Медсофтов Медсофт Медсофтович (18.12...	Низкая	На момент осм...	Удовлетворительное	Отеков нет
3	Иванина Антонина Васильевна (22.01.1963...	Низкая	На момент осм...	Удовлетворительное	Отеков нет
4	Ивакина Анастасия Сергеевна (29.04.1993...	Низкая	На момент осм...	Удовлетворительное	Отеков нет
5	Ивакина Анастасия Сергеевна (29.04.1993...	Низкая	На момент осм...	Удовлетворительное	Отеков нет
Общий итог					
Итого = 5,00					

Из журнала посещений по беременности можно открыть обменную карту пациентки. Для этого выберите пациентку из списка одним кликом мыши и нажмите «Открыть обменную карту» в левом нижнем углу.

Реестр посещений по беременности X

Фильтр: Посещения в динамике

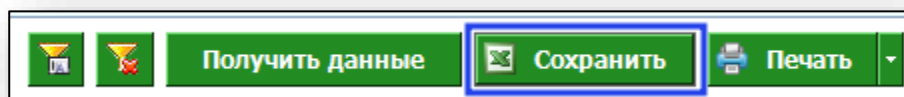
Перетащите сюда заголовок столбца для группировки

	ФИО	Группа риска	Жалобы	Общее состояние	Отеки
1		Низкая	На момент осм...	Удовлетворительное	Отеков нет
2		Низкая	На момент осм...	Удовлетворительное	Отеков нет
3		Низкая	На момент осм...	Удовлетворительное	Отеков нет
4		Низкая	На момент осм...	Удовлетворительное	Отеков нет
5		Низкая	На момент осм...	Удовлетворительное	Отеков нет

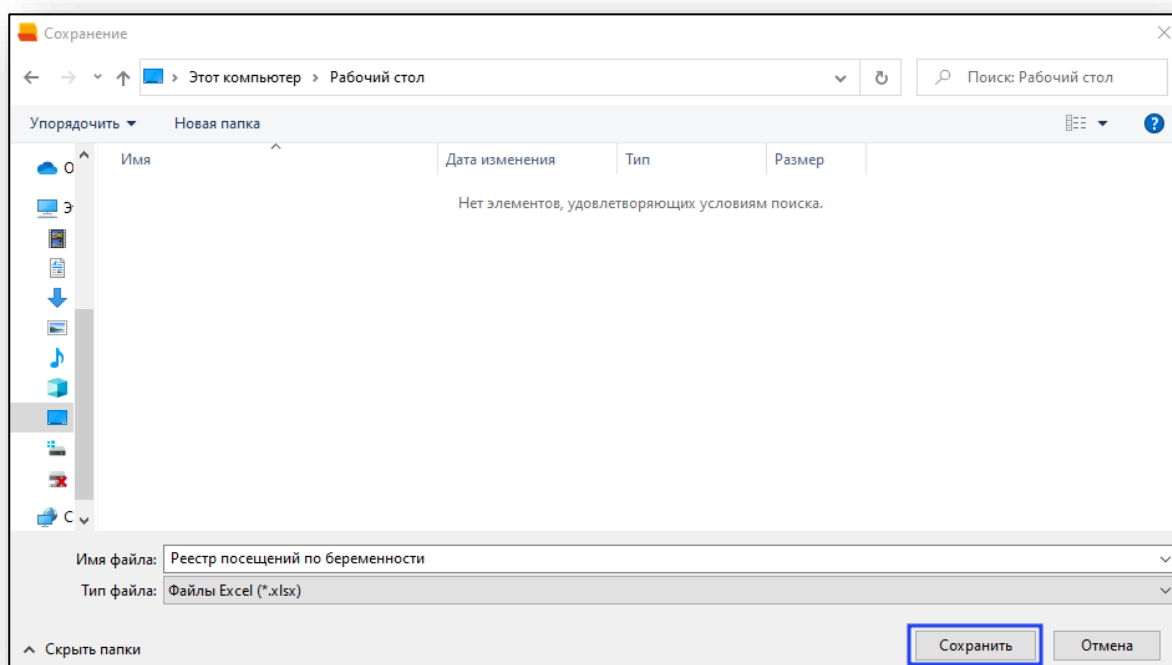
Открыть обменную карту

Экспорт журнала

Для экспорта реестра посещений по беременности в формате .xlsx необходимо нажать на кнопку «Сохранить». Реестр будет сохранен с учетом примененных настроек.



Откроется окно сохранения. Выберите папку назначения и нажмите «Сохранить».



Печать

Для печати реестра посещений по беременности нажмите кнопку «Печать».

Реестр посещений по беременности

Фильтр: Посещения в динамике

Получить данные Сохранить Печать

Перетащите сюда заголовок столбца для группировки

№	ФИО	Σ Группа риска	Σ Жалобы	Σ Общее состояние	Σ Отеки	Σ Титр Rh	Σ Округлость живота	Σ Примечание	Σ Дата следующего посещения	Σ Прибавка массы	Σ
1		Низкая	На момент осн.	Удовлетворительное	Отёков нет						
2		Низкая	На момент осн.	Удовлетворительное	Отёков нет						
3		Низкая	На момент осн.	Удовлетворительное	Отёков нет						
4		Низкая	На момент осн.	Удовлетворительное	Отёков нет						
5		Низкая	На момент осн.	Удовлетворительное	Отёков нет						