

Программный комплекс «Квазар»

**Модуль
«Реестр родивших»**

Руководство пользователя

Оглавление

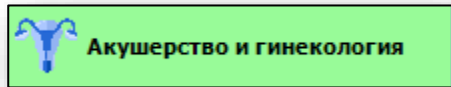
Описание модуля	3
Начало работы с модулем.....	4
Формирование реестра беременных	5
Работа с табличной частью журнала	7
Экспорт журнала	12
Печать.....	13

Описание модуля

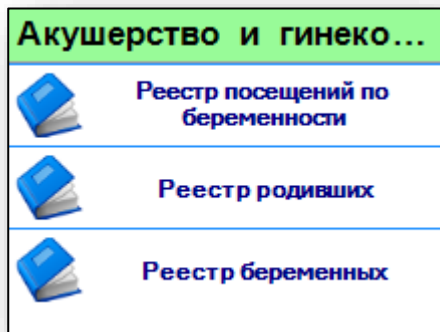
Модуль «Реестр родивших» содержит данные родивших в МО.

Начало работы с модулем

Выберите модуль в списке.



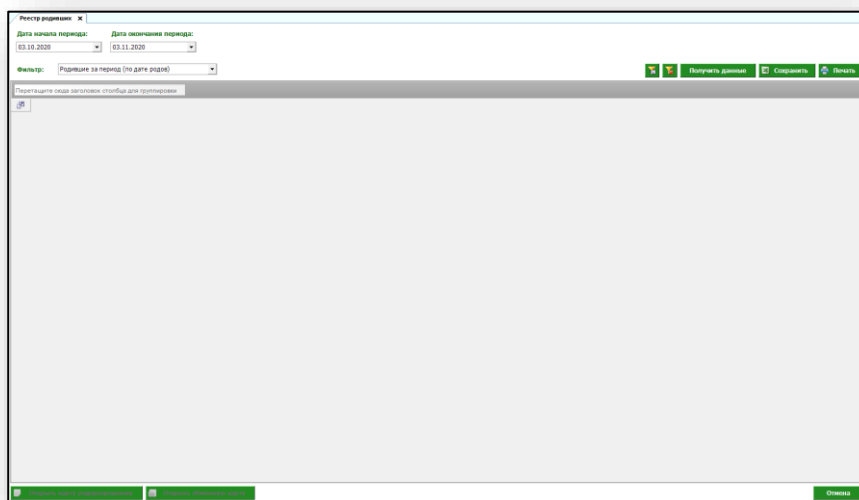
Откроется группа модулей.



Выберите «Реестр родивших».

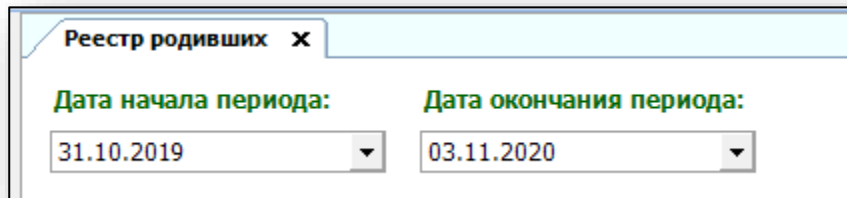


Откроется окно модуля.



Формирование реестра беременных

Для формирования реестра родивших необходимо выбрать период, за который необходимо отобразить журнал. По умолчанию журнал открывается за последний месяц.

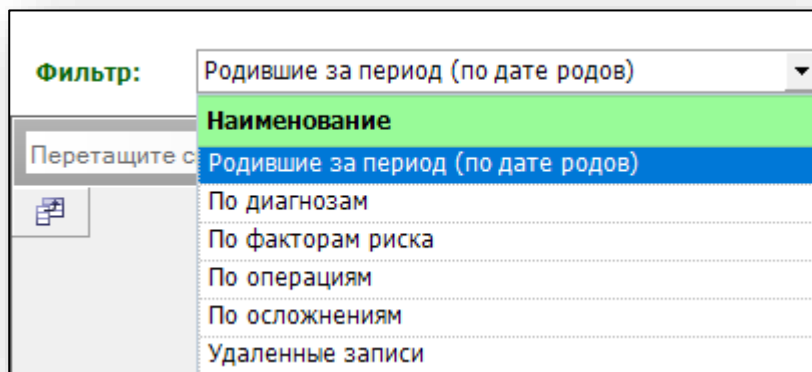


Реестр родивших x

Дата начала периода: 31.10.2019

Дата окончания периода: 03.11.2020

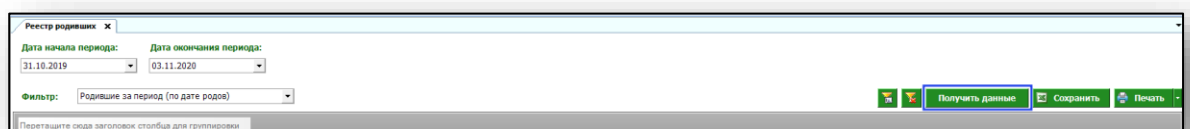
Далее возможно отфильтровать журнал по нужным данным.



Фильтр: Родившие за период (по дате родов)

- Наименование
- Родившие за период (по дате родов)
- По диагнозам
- По факторам риска
- По операциям
- По осложнениям
- Удаленные записи

Выберите нужный фильтр и нажмите кнопку «Получить данные»



Реестр родивших x

Дата начала периода: 31.10.2019

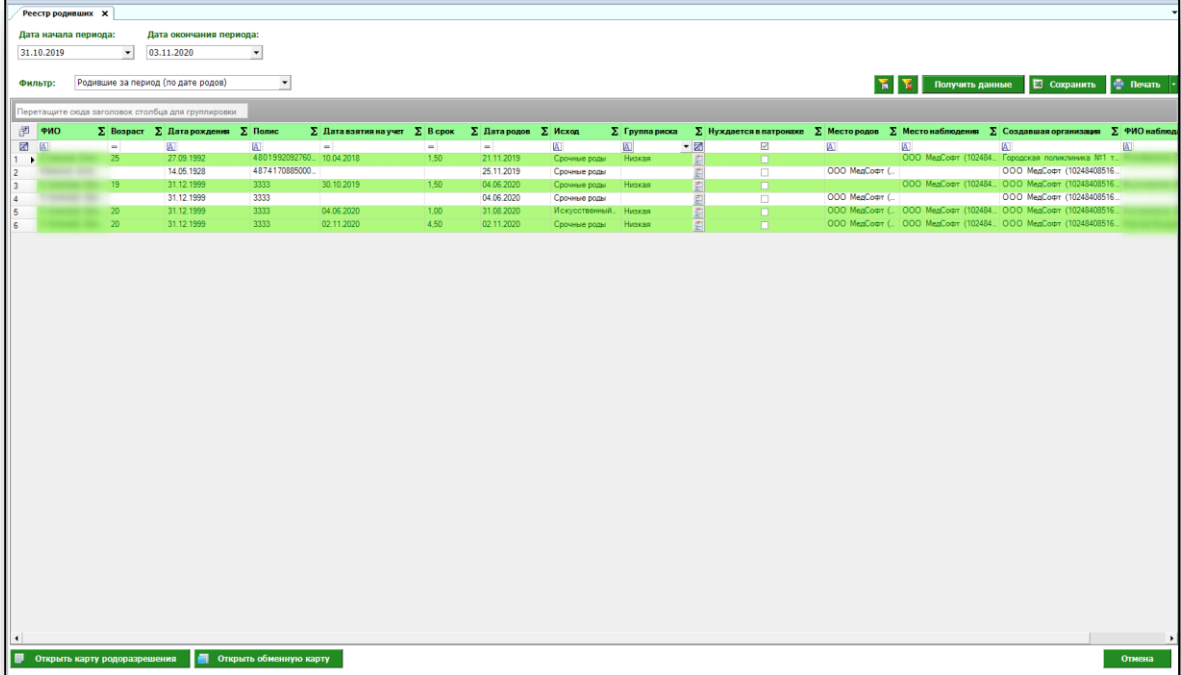
Дата окончания периода: 03.11.2020

Фильтр: Родившие за период (по дате родов)

Получить данные Сохранить Печать

Перетащите сюда заголовки столбца для группировки

Если в системе есть информация, удовлетворяющая фильтру, то в табличной части журнала отобразятся записи.



Реестр родовишек x

Дата начала периода: 31.10.2019 Дата окончания периода: 03.11.2020

Фильтр: Родившие за период (по дате родов)

Получить данные Сохранить Печать

Перетащите сюда заголовки столбца для группировки

№	ФИО	Возраст	Дата рождения	Пол	Дата взятия на учет	В срок	Дата родов	Исход	Группа риска	Нуждается в патронаже	Место родов	Место наблюдения	Создавшая организация	ФИО наблюдающего
1		25	27.09.1992	4801992092760	10.04.2018	1.50	21.11.2019	Срочные роды	Низкая	<input type="checkbox"/>		ООО МедСофт (102484	Городская поликлиника №11	
2			14.06.2020	4874170885000			25.11.2019	Срочные роды	Низкая	<input type="checkbox"/>	ООО МедСофт L	ООО МедСофт (10248408516		
3		19	31.12.1999	3333	30.10.2019	1.50	04.06.2020	Срочные роды	Низкая	<input type="checkbox"/>	ООО МедСофт L	ООО МедСофт (10248408516		
4			31.12.1999	3333			04.06.2020	Срочные роды	Низкая	<input type="checkbox"/>	ООО МедСофт L	ООО МедСофт (10248408516		
5		20	31.12.1999	3333	04.06.2020	1.00	31.08.2020	Искусственный	Низкая	<input type="checkbox"/>	ООО МедСофт L	ООО МедСофт (102484	ООО МедСофт (10248408516	
6		20	31.12.1999	3333	02.11.2020	4.50	02.11.2020	Срочные роды	Низкая	<input type="checkbox"/>	ООО МедСофт L	ООО МедСофт (102484	ООО МедСофт (10248408516	

Открыть карту родоразрешения Открыть обменную карту Отмена

Работа с табличной частью журнала

Табличная часть журнала имеет цветную индикацию, где зеленым цветом отмечены пациентки в низкой группе риска, желтым – в средней группе риска, а красным – в высокой группе риска, белым – пациентки без обменной карты.

Есть возможность настроить нужные колонки в табличной части журнала. Для этого нажмите пиктограмму в левой верхней части журнала.

Дата начала периода: 31.10.2019 Дата окончания периода: 03.11.2020
 Фильтр: Родившие за период (по дате родов)

№	ФИО	Σ Возраст	Σ Дата рождения	Σ Полис	Σ Дата взятия на учет	Σ В срок	Σ Дата родов	Σ Исход	Σ Группа риска	Σ Нуждается в патронаже	Σ Место родов	Σ Место наблюдения	Σ Создавшая организация	Σ ФИО наблюдающего
1		25	27.09.1992	4801992002760	10.04.2016	1,50	21.11.2019	Срочные роды	Низкая		ООО МедСофт (102484)	ООО МедСофт (102484)	Городская поликлиника №1 г.	
2			14.05.1928	4874170885000			25.11.2019	Срочные роды	Низкая		ООО МедСофт (L	ООО МедСофт (102484)	ООО МедСофт (102484)	ООО МедСофт (102484)
3		19	31.12.1999	3333	30.10.2019	1,50	04.06.2020	Срочные роды	Низкая		ООО МедСофт (L	ООО МедСофт (102484)	ООО МедСофт (102484)	ООО МедСофт (102484)
4			31.12.1999	3333			04.06.2020	Срочные роды	Низкая		ООО МедСофт (L	ООО МедСофт (102484)	ООО МедСофт (102484)	ООО МедСофт (102484)
5		20	31.12.1999	3333	04.06.2020	1,00	31.09.2020	Несрочный	Низкая		ООО МедСофт (L	ООО МедСофт (102484)	ООО МедСофт (102484)	ООО МедСофт (102484)
6		20	31.12.1999	3333	02.11.2020	4,50	02.11.2020	Срочные роды	Низкая		ООО МедСофт (L	ООО МедСофт (102484)	ООО МедСофт (102484)	ООО МедСофт (102484)

Появится новое окно «Выбор колонок», в котором вы сможете настроить только нужные параметры.

Выбор колонок

- В срок
- Возраст
- Группа риска
- Дата взятия на учет
- Дата родов
- Дата рождения
- Исход
- Место наблюдения
- Место родов
- Нуждается в патронаже
- Полис
- Создавшая организация
- ФИО
- ФИО наблюдавшего врача

Отмеченные галочкой значения будут отображены в табличной части реестра родивших.

Реестр родивших

Дата начала периода: 31.10.2019 Дата окончания периода: 03.11.2020

Фильтр: Родившие за период (по дате родов)

Перетащите сюда заголовок столбца для группировки

№	ФИО	Возраст	Дата рождения	Дата взятия на учет	Дата родов	Исход	Группа риска
1		25	27.09.1992	10.04.2018	21.11.2019	Срочные роды	Низкая
2			14.05.1928		25.11.2019	Срочные роды	
3		19	31.12.1999	30.10.2019	04.06.2020	Срочные роды	Низкая
4			31.12.1999		04.06.2020	Срочные роды	
5		20	31.12.1999	04.06.2020	31.08.2020	Искусственный...	Низкая
6		20	31.12.1999	02.11.2020	02.11.2020	Срочные роды	Низкая

Для перемещения столбцов, нажмите левой кнопкой мыши заголовок и потяните в место, которое хотите переместить столбец, после чего отпустите кнопку мыши.

Реестр родивших

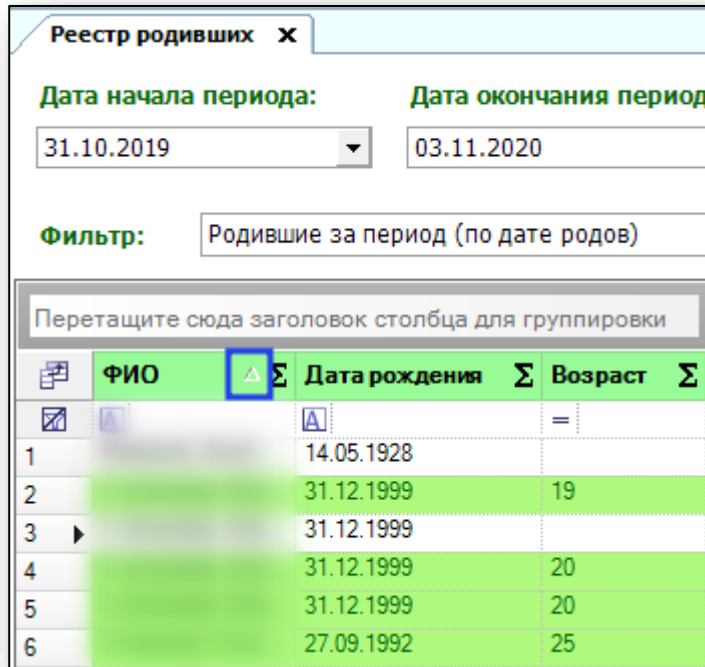
Дата начала периода: 31.10.2019 Дата окончания периода: 03.11.2020

Фильтр: Родившие за период (по дате родов)

Перетащите сюда заголовок столбца для группировки

№	Исход	Дата рождения	Возраст	Дата взятия на учет	Дата родов	Исход	Группа риска
1	Срочные роды	27.09.1992	25	10.04.2018	21.11.2019	Срочные роды	Низкая
2	Срочные роды	14.05.1928			25.11.2019	Срочные роды	
3	Срочные роды	31.12.1999	19	30.10.2019	04.06.2020	Срочные роды	Низкая
4	Срочные роды	31.12.1999			04.06.2020	Срочные роды	
5	Искусственный...	31.12.1999	20	04.06.2020	31.08.2020	Искусственный...	Низкая
6	Срочные роды	31.12.1999	20	02.11.2020	02.11.2020	Срочные роды	Низкая

Для сортировки значений по убыванию и возрастанию, нажимайте левой кнопкой мыши на область с заголовком столбца. В зависимости от количества кликов, будет отображаться стрелка вверх или вниз рядом с заголовком и производиться сортировка значений.



Реестр родивших X

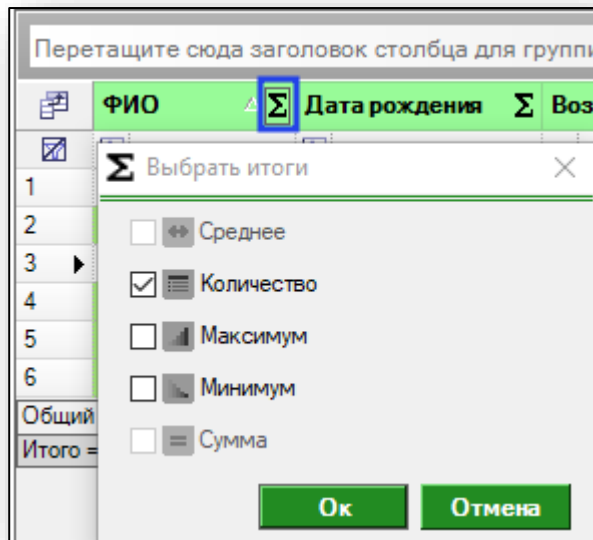
Дата начала периода: 31.10.2019 Дата окончания периода: 03.11.2020

Фильтр: Родившие за период (по дате родов)

Перетащите сюда заголовок столбца для группировки

	ФИО	Дата рождения	Возраст
1		14.05.1928	
2		31.12.1999	19
3		31.12.1999	
4		31.12.1999	20
5		31.12.1999	20
6		27.09.1992	25

Для подсчета по нужному параметру нажмите левой кнопкой мыши на знак «Сумма» и выберите нужный параметр.



Общий итог будет отображен под таблицей.

Реестр родивших

Дата начала периода: 31.10.2019 Дата окончания периода: 03.11.2020

Фильтр: Родившие за период (по дате родов)

Перетащите сюда заголовок столбца для группировки

	ФИО	Дата рождения	Возраст	Дата взятия на учет
1		14.05.1928	=	=
2		31.12.1999	19	30.10.2019
3		31.12.1999		
4		31.12.1999	20	04.06.2020
5		31.12.1999	20	02.11.2020
6		27.09.1992	25	10.04.2018
Общий итог				
Итого = 6,00				

Из реестра родивших можно открыть карту родоразрешения и обменную карту пациентки, если пациентка наблюдалась в данной МО. Для этого выберите пациентку из списка одним кликом мыши и нажмите «Открыть карту родоразрешения» либо «Открыть обменную карту» в левом нижнем углу.

Реестр родивших ✕

Дата начала периода: Дата окончания периода:

Фильтр:

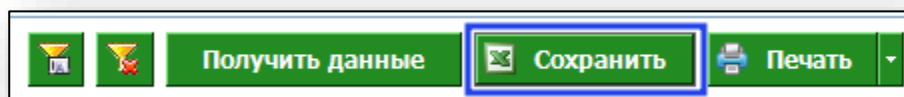
Перетащите сюда заголовок столбца для группировки

	ФИО	Дата рождения	Возраст	Дата взятия на учет	Дата родов	Исход	Группа риска
1		14.05.1928			25.11.2019	Срочные роды	
2		31.12.1999	19	30.10.2019	04.06.2020	Срочные роды	Низкая
3		31.12.1999			04.06.2020	Срочные роды	
4		31.12.1999	20	04.06.2020	31.08.2020	Искусственный...	Низкая
5		31.12.1999	20	02.11.2020	02.11.2020	Срочные роды	Низкая
6		27.09.1992	25	10.04.2018	21.11.2019	Срочные роды	Низкая

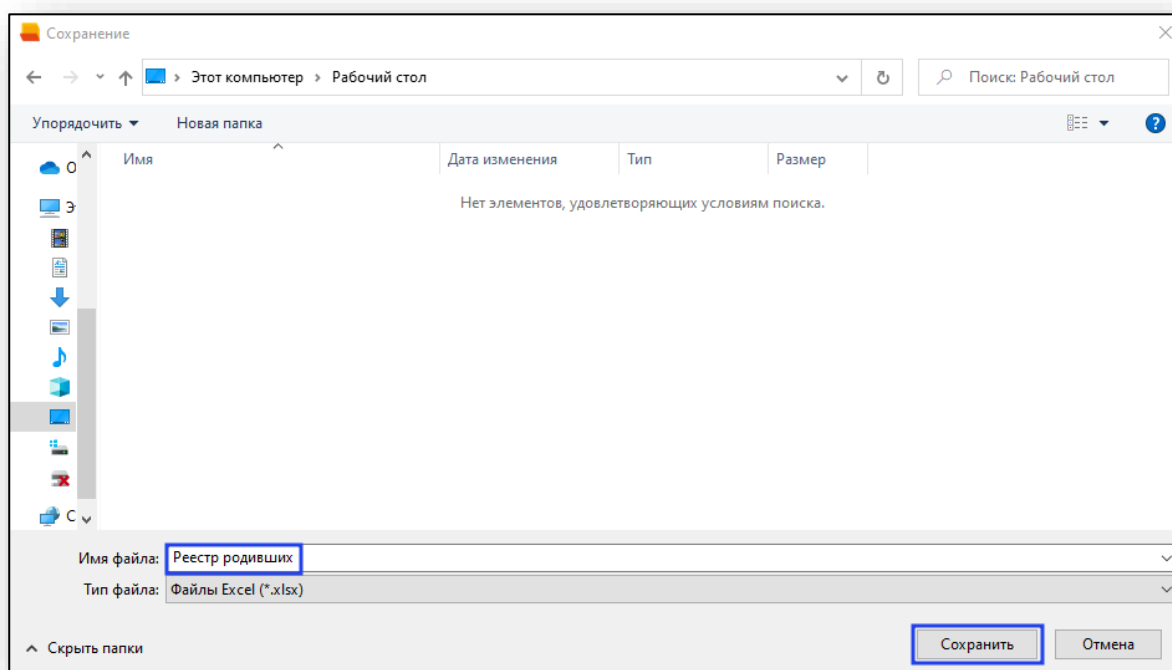
Общий итог
Итого = 6,00

Экспорт журнала

Для экспорта реестра беременных в формате .xlsx необходимо нажать на кнопку «Сохранить». Реестр будет сохранен с учетом примененных настроек.



Откроется окно сохранения. Выберите папку назначения и нажмите «Сохранить».



Печать

Для печати реестра родивших нажмите кнопку «Печать».

