

Программный комплекс «Квазар»

**Модуль
«Обменная карта»**

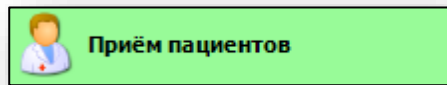
Руководство пользователя

Оглавление

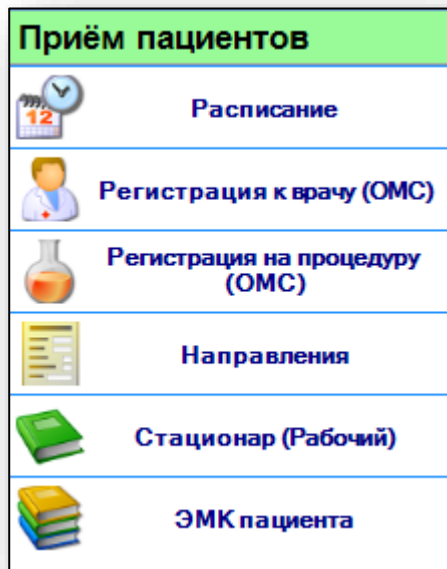
Начало работы с модулем.....	3
Основные принципы работы с модулем	4
Поиск пациента.....	4
Фильтрация.....	5
Обменная карта	6
Общие сведения.....	6
Информация о текущей беременности	8
Первый осмотр	9
Осмотр	9
Заболевания на момент первого осмотра	10
Состояние плода	11
Анамнез.....	12
Исходы предыдущих беременностей	13
Обследования.....	14
Анализы	14
Обследования	17
Консультации специалистов	18
Группа риска	18
Дневник посещений.....	20
Осмотр	21
Заболевания.....	22
Назначения.....	23
Рецепты.....	24
Сохранить	25
Печать.....	27

Начало работы с модулем

Выберите модуль в списке.



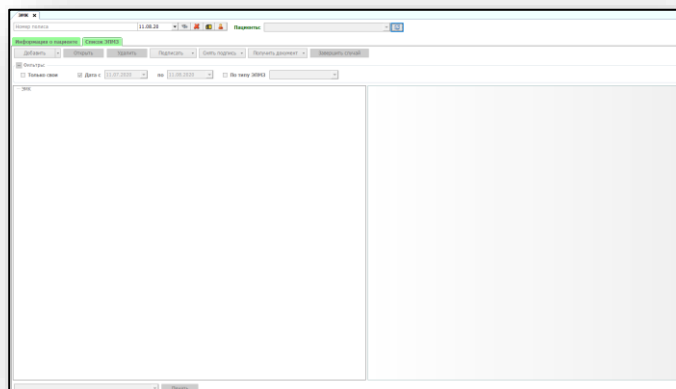
Откроется группа модулей.



Выберите «ЭМК пациента».



Откроется окно модуля.



Основные принципы работы с модулем

Поиск пациента

Чтобы найти нужного пациента, введите номер полиса и нажмите кнопку «Поиск».

3333 28.10.20

Если введенный полис не найден, можно воспользоваться расширенным поиском, выбрав соответствующую пиктограмму.

3333 28.10.20

В появившемся окне введите данные пациента и нажмите «Искать». Выберите из списка нужного пациента и нажмите «Принять».

Поиск физического лица

Условия поиска

Фамилия: иванова Имя: maria Отчество: **Искать**

Дата рождения: СНИЛС: в ЦРП

Физические лица

ФИО	Пол	Дата рожде	Место рождения	СНИЛС	Адрес
Иванова Мария	Ж				
Иванова Мария	Ж				
Иванова Мария	Ж				
Иванова Мария	Ж				
Иванова Мария	Ж				
Иванова Мария	Ж				
Иванова Мария	Ж				

Принять **Отменить**

После завершения операции появится ЭМК.

ЭМК Степанова Ирина Александровна

3333 11.08.20 Пациенты:

Информация о пациенте Список ЭПМЗ

Добавить Открыть Удалить Подписать Снять подпись Получить документ Завершить

Фильтры:

Только свои Дата с 11.07.2020 по 11.08.2020 По типу ЭПМЗ

ЭМК

- Обращение <A00> (Период: 16.07.20 - 16.07.20 Гастроэнтерология, ООО МедСофт кратк.) (РИАМС)
- Обращение <A00> (Период: 16.07.20 - 16.07.20 Гастроэнтерология, ООО МедСофт кратк.)

Фильтрация

В блоке «Фильтры» можно отфильтровать обращения по типу «Только свои», дате и типу ЭПМЗ.

Фильтры:

Только свои Дата с 11.07.2020 по 11.08.2020 По типу ЭПМЗ

Отфильтруйте обращения по типу ЭПМЗ, выбрав из выпадающего списка «Обменная карта».

По типу ЭПМЗ

- Обменная карта
- Лучевая диагностика
- Электрокардиограмма
- Лечение онкологии
- Подозрение на онкологию
- Онкологический консилиум
- Обменная карта
- Родоразрешение
- Дневник самоконтроля давления

Отфильтрованные обращения отобразятся ниже.

ЭМК

- Обменная карта (Взятие на учет: 30.10.19, ООО МедСофт кратк.) (РИАМС)
- Обменная карта (Взятие на учет: 30.10.19, ООО МедСофт кратк.)
- Обменная карта (Взятие на учет: 04.06.20 Стоматология, ООО МедСофт кратк.) (РИАМС)
- Обменная карта (Взятие на учет: 04.06.20 Стоматология, ООО МедСофт кратк.)

Обменная карта

Модуль «Обменная карта» состоит из вкладок «Общие сведения», «Информация о текущей беременности», «Первый осмотр», «Анамнез», «Исходы предыдущих беременностей», «Обследования», «Группа риска» и «Дневник посещений».

Общие сведения

Откройте нужное обращение, после чего отобразится окно обменной карты. Окно «Общие сведения» открывается по умолчанию.

Скриншот окна «Общая информация» в программе. Вкладка «Общая информация» активна. Поля формы:

- ФИО беременной: Степанова Ирина Александровна
- Дата рождения: 31.12.1999
- Возраст: 20
- Группа риска: Низкая
- Семейное положение: (выпадающий список)
- Адрес: Фактический: Башкортостан, 22 км, д. 11/11, кв. 11
- По прописке: Башкортостан, Подымалово, Тулпарская
- Телефон беременной: Сотовый: 79155515654
- Домашний: (поле)
- Место работы: (поле)
- Образование: (выпадающий список)
- Полис ОМС: (поле)
- СНИЛС: 11223344595
- Лист нетрудоспособности: (выпадающий список)
- Родовой сертификат, дата: (поле) № (поле)
- Группа крови беременной: (выпадающий список) Резус: (выпадающий список)
- Отца ребенка: (поле) Резус: (поле)
- Военнослужащий: Не застрахован: Возраст отца ребенка: (поле)
- Место работы отца ребенка: (поле) Телефон (Сотовый): (поле) Телефон (Домашний): (поле)
- Группа крови отца ребенка: (выпадающий список) Резус: (выпадающий список)
- Флюорография отца ребенка: (поле) Дата: (поле) Заключение: (поле)
- Обследование на ВИЧ отца ребенка: (поле) Дата: (поле) Заключение: (поле)
- Примечание: (поле)

Заполните основную информацию о беременной. Часть полей можно заполнить с помощью выпадающего списка.

Скриншот окна «Общие сведения» с заполненными полями:

- ФИО беременной: Степанова Ирина Александровна
- Дата рождения: 31.12.1999
- Возраст: 20
- Группа риска: Низкая
- Семейное положение: Состоит в зарегистрированном браке
- Адрес: Фактический: Липецк, ул. Уличная 1-11
- По прописке: Липецк, ул. Уличная 1-11
- Телефон беременной: Сотовый: 79155515654
- Домашний: (поле)
- Место работы: ООО "Работа"
- Образование: Высшее образование
- Полис ОМС: 3333
- СНИЛС: 11223344595
- Лист нетрудоспособности: (выпадающий список)
- Родовой сертификат, дата: (поле) № (поле)
- Группа крови беременной: Группа: АВ (IV) Резус: Положительный

Далее возможно заполнить информацию об отце ребенка.

Поиск пациента осуществляется по ФИО с помощью «Поиска». Выберите нужного пациента из списка и нажмите «Принять».

Поиск физического лица

Условия поиска

Фамилия: Имя: Отчество:

Дата рождения: СНИЛС: В ЦРП

Физические лица

ФИО	Пол	Дата рожде	Место рождения	СНИЛС	Адрес
Степанов Александр	М				
Степанов Александр	М				
Степанов Александр	М				
Степанов Александр	М				
Степанов Александр	М				
Степанов Александр	М				
Степанов Александр	М				

Далее заполните основные сведения об отце ребенка. Часть полей можно заполнить из выпадающего списка.

Отец ребенка:

Военнослужащий Не застрахован Возраст отца ребенка:

Место работы отца ребенка: **Телефон (Сотовый):** **Телефон (Домашний):**

Группа крови отца ребенка: **Группа:** **Резус:**

Флюорография отца ребенка: **Дата:** **Заключение:**

Обследование на ВИЧ отца ребенка: **Дата:** **Заключение:**

Примечание:

Информация о текущей беременности

Перейдите ко вкладке «Информация о текущей беременности» и заполните информацию о текущей беременности.

The screenshot shows a web-based form for entering pregnancy data. At the top, there are navigation tabs: «Общие сведения», «Информация о текущей беременности» (selected), «Первый осмотр», «Анамнез», and «Исходы предыдущих беременностей». The form contains several input fields and dropdown menus:

- Organization: ООО МедСофт (1024840851617)
- Date of registration: 15.06.2020
- Due date: 2 нед.
- Doctor: Волковский А. В. (Ведущий программист)
- Ultrasonography in I or II trimester: 30.06.2020
- First ultrasound: 15.06.2020
- Last menstruation: 04.05.2020
- First fetal movement: (empty)
- Embryo implantation date: (empty)
- Current gestation: 8 нед.
- Expected date of delivery (ПДР): 23.03.2021
- Own opinion: (empty)
- Average value: 11-12 нед.
- Previous delivery date: 08.02.2021

Below the form is a table titled «Показания к особому наблюдению» (Indications for special observation):

Дата отнесения	Срок гестации	Показания
11.08.2020	2 нед.	Анемия I ст.

A button «Добавить показания» (Add indications) is located at the bottom left of the table area.

Нажмите на «Добавить показания» и заполните дату отнесения, срок гестации и показания.

This screenshot shows the same table as above, but with a new entry added:

Дата отнесения	Срок гестации	Показания
06.07.2020	1 нед.	Шея в анамнезе

The button «Добавить показания» is still visible at the bottom left.

Первый осмотр

Вкладка «Первый осмотр» состоит из пунктов «Осмотр», «Заболевания на момент первого осмотра» и «Состояние плода».

Осмотр

Заполните раздел «Осмотр». Часть полей можно заполнить из выпадающего списка.

Общие сведения	Информация о текущей беременности	Первый осмотр	Анамнез	Исходы предыдущих					
Осмотр Заболевания на момент первого осмотра Состояние плода									
1. Общие данные:									
Первые менстр. с	14 лет	установились	Сразу	по 5 сут	через 28-00 сут.	вид	Умеренно, без боли		
Половая жизнь с	20 лет	Брак по счету	Первый	Предохранение от бере...					
АД на лев. руке	110/_80	АД на прав. руке	115/_70	Вес	55,0 кг	Рост	170,0 см	Температура	36,6 °C
Жалобы	На момент осмотра - не предъявляет		Общее состояние	Удовлетворительное					
Кожа	Чистая		Отеки	Отеков нет					
Органы дыхания	Дыхание везикулярное, хрипов нет		Полость р.	Санирована		Зев	Чистый		
Молочные железы	Без особенностей		Соски	Чистые					
Органы бр. полости	Живот мягкий, безболезненный, печень и селезенка не пальпируются								
Мочевыделительная система	С-м 'поколачивания' отриц. с обеих сторон, мочеиспускание б/о								
Другие особенности									
2. Наружное акушерское исследование									
D. Sp	D. Cr	D. troch	C. externa	C. diag	C. vera				
Ромб Михаэлиса, прод.	попер.	Индекс Соловьева							
Высота дна матки	Окружность живота	Матка			В нормотонусе				
3. Влагалищное исследование									
Наружные половые органы	Без особенностей		Влагалище	Нерожавшей					
Шейка матки	Чистая	Наружный зев	Закрыт		Матка				
Предлежащая часть			Плодный пузырь	Цел					
Экзостозы	Нет		Выделения	Нет					
Придатки	б/о		Особенности						

Заболевания на момент первого осмотра

Добавьте диагноз, если это необходимо, с помощью кнопки «Добавить диагноз». Выберите нужное значение из выпадающего списка.

The screenshot shows a web-based medical form. At the top, there are five tabs: "Общие сведения", "Информация о текущей беременности", "Первый осмотр", "Анамнез", and "Исходы предыдущих беременностей". The "Первый осмотр" tab is active. Below the tabs, there are three sub-sections: "Осмотр", "Заболевания на момент первого осмотра", and "Состояние плода". The "Заболевания на момент первого осмотра" section is highlighted in green. Below this section, there is a table with a header "Диагнозы" and one row containing the number "1". To the right of the table is a dropdown menu and a red "X" icon. At the bottom left of the form, there is a button labeled "Добавить диагноз".

Состояние плода

Внести нужные данные можно с помощью кнопки «Добавить плод».

Плод				
Положение плода	Предлежание плода	Шевеление плода	Сердцебиение плода, уд/мин	Вид сердцебиения
1 ▶ Продольное	Головное	Не ощущает		

Добавить плод

Анамнез

Перейдите во вкладку «Анамнез» и добавьте перенесенные заболевания, травмы, наличие хронических заболеваний, перенесенные операции и аллергологический анамнез. Внести информацию можно с помощью кнопки «Добавить диагноз» в нужном поле.

The screenshot shows the 'Анамнез' (Anamnesis) tab selected in a software interface. The interface is divided into four quadrants for data entry:

- Top Left:** 'Перенесенные заболевания, травмы' (Transferred diseases, injuries). Field: 'Диагноз' (Diagnosis). Button: 'Добавить диагноз' (Add diagnosis).
- Top Right:** 'Наличие хронических заболеваний' (Presence of chronic diseases). Field: 'Диагноз' (Diagnosis). Button: 'Добавить диагноз' (Add diagnosis).
- Bottom Left:** 'Перенесенные операции' (Transferred operations). Field: 'Операция' (Operation). Button: 'Добавить операцию' (Add operation).
- Bottom Right:** 'Аллергологический анамнез' (Allergological anamnesis). Field: 'Наличие Аллергическая реакция' (Presence Allergic reaction). Button: 'Добавить реакцию' (Add reaction).

Заполните информацию о наличии гемотрансфузий и наличии гемотерапии.

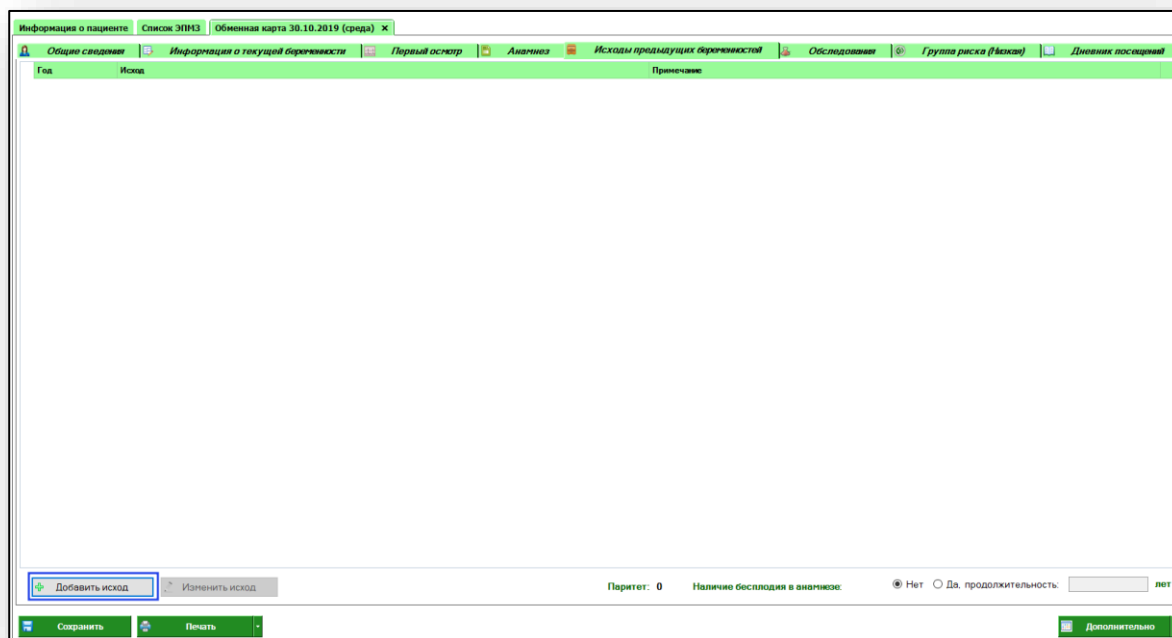
The form contains the following fields:

- Наличие гемотрансфузий:** Нет Да, в 2020 году. Осложнения: _____
- Наличие гемотерапии:** Нет Да, в 2020 году. Осложнения: _____
- Примечание:** _____

Если нужно, добавьте примечание.

Исходы предыдущих беременностей

Перейдите во вкладку «Исходы предыдущих беременностей». Добавить информацию о предыдущих беременностях можно нажав на кнопку «Добавить исход».



Откроется окно «Создание исхода беременности».

The screenshot shows the 'Создание исхода беременности' dialog window. At the top, there are input fields for 'Год беременности: * 2020' and 'Исход беременности: *'. Below this are two side-by-side sections: 'Особенности течения беременности' and 'Особенности течения родов', each with a table for 'Особенность' and a 'Добавить особенность' button. Below these is a section for 'Новорожденные' with a table with columns 'Пол', 'Вес', 'Живой', and 'Аномалии развития', and a 'Добавить новорожденного' button. At the bottom, there is a 'Примечание:' text area and two buttons: 'Отмена' and 'Готово'.

Заполните данные и нажмите «Готово».

Обследования

Вкладка «Обследования» состоит из блоков «Анализы», «Обследования» и «Консультации специалиста»

Анализы

В данном блоке есть возможность отфильтровать исследования, выбрав значение из списка или начало, конец периода. Также возможна фильтрация по ключевой фразе.

1	+	Исследование уровня белковых фракций в крови
2	+	3
3	+	4
4	+	6
5	+	Исследование тиреотропина сыворотки крови
6	+	Исследование уровня неорганического фосфора в крови

Для получения подробной информации о работе с данным блоком можно подвести мышь к значку всплывающей подсказки.

Фильтр	В рамках данного ЭПМЗ	Начало периода	02.10.2020	Конец периода	02.11.2020
Ключевая фраза		Поиск	Применить	?	

Можно назначить анализы из данного блока. Для этого выберите из списка одно или несколько назначений и нажмите «Сохранить»

Анализы | Обследования | Консультации специалистов

Фильтр: Назначенные анализы | Начало периода: 02.10.2020 | Конец периода: 02.11.2020

Ключевая фраза: Поиск

1	Исследование уровня белковых фракций в крови
2	3
3	4
4	6
5	Исследование тиреотропина сыворотки крови
6	Исследование уровня неорганического фосфора в крови

Сохранить | Печать | Сохранение успешно завершено! | Дополнительно

Информация о результатах отобразится, если развернуть назначение.

Анализы | Обследования | Консультации специалистов

Фильтр: В рамках данного ЭПМЗ | Начало периода: 02.10.2020 | Конец периода: 02.11.2020

Ключевая фраза: Поиск

1	Исследование уровня неорганического фосфора в крови
2	Исследование уровня белковых фракций в крови

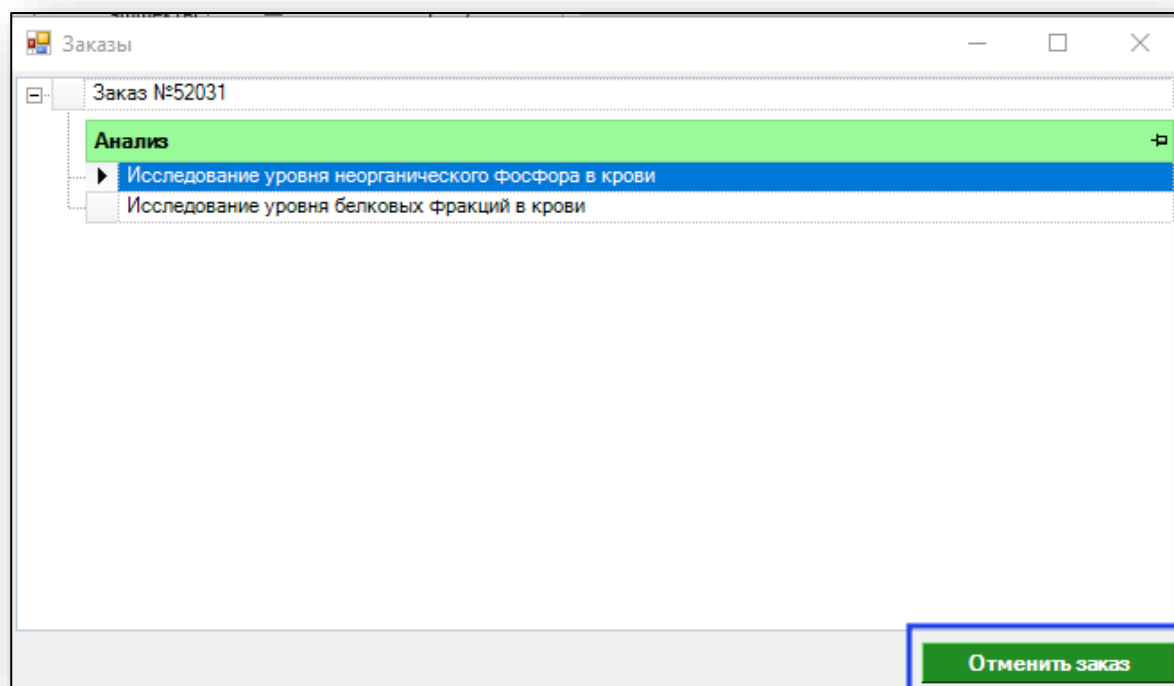
Дата направле: 02.11.2020 | Статус: выполнен | Получение результата: Ручной ввод результата | Врач: Кожевников Дмитрий Викторович

Показатель	Результат	Референсное значение	Единица измерения
1 Альбумин	12	1-15	%
2 α1-Глобулин	3	2-4	%
3 α2-Глобулин	11	9-12	%
4 β-Глобулин	12	13-46	%
5 γ-Глобулин	19	1-16	%

Удалить ошибочно введенное направление можно выбрав его из списка и нажать на кнопку «Отмена заказа»

Сохранить | Печать | Отмена заказа | Дополнительно

Выберите направление из списка и нажмите «Отменить заказ». Обратите внимание, что удалить можно заказ, не принятый в работу.



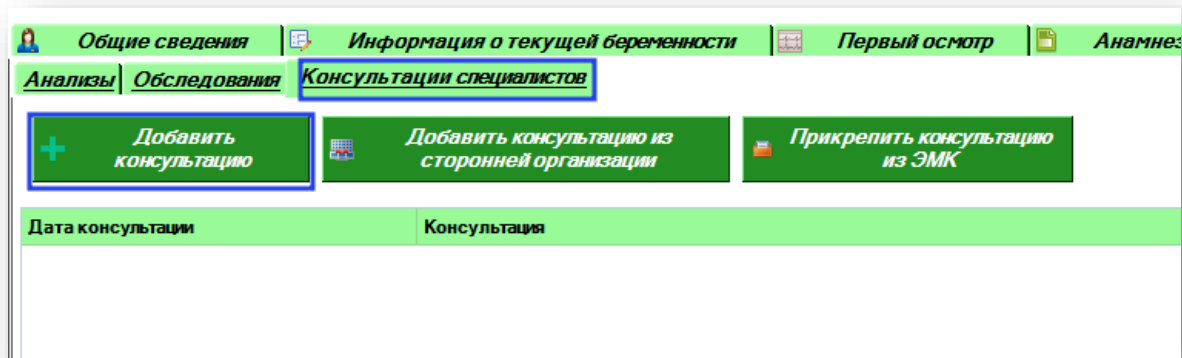
Обследования

Заполните необходимые поля. Часть полей можно заполнить из выпадающего списка. Заключение вносятся вручную.

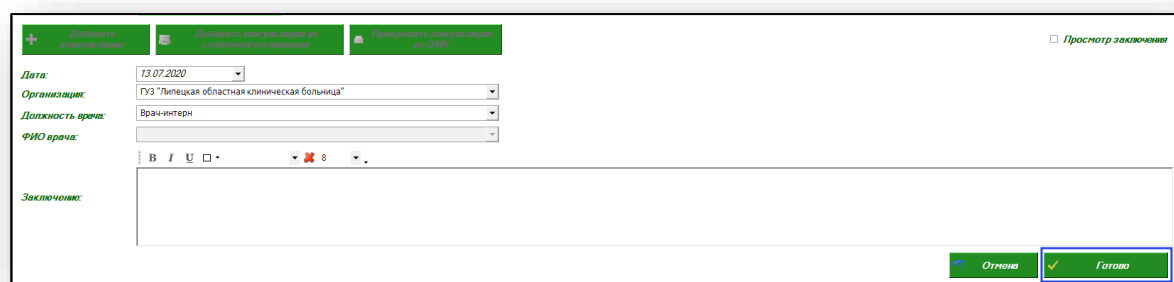
Общие сведения	Информация о текущей беременности	Первый осмотр	Анамнез
Анализ	Обследования	Консультации специалистов	
1. УЗИ:			
УЗИ I, дата:	<input type="text" value="01.10.2020"/>	в: <input type="text" value="По м/ж"/>	плод соответствует сроку: <input type="text" value="12 нед."/>
Заключение:	<input type="text" value="норма, плод соответствует сроку 12 нед. ЧСС 143"/>		
УЗИ II, дата:	<input type="text"/>	в: <input type="text"/>	плод соответствует сроку: <input type="text"/>
Заключение:	<input type="text"/>		
УЗИ III, дата:	<input type="text"/>	в: <input type="text"/>	плод соответствует сроку: <input type="text"/>
Заключение:	<input type="text"/>		
2. ЭКГ:			
ЭКГ I, дата:	<input type="text" value="01.10.2020"/>		
Заключение:	<input type="text" value="СР, НБПНПГ"/>		
ЭКГ II, дата:	<input type="text"/>		
Заключение:	<input type="text"/>		
3. Другие обследования:			
<input type="text" value="УЗИ ОБП - в/о"/>			

Консультации специалистов

В данном разделе возможно добавить консультацию, прикрепить консультацию из ЭМК или добавить консультацию из сторонней организации.

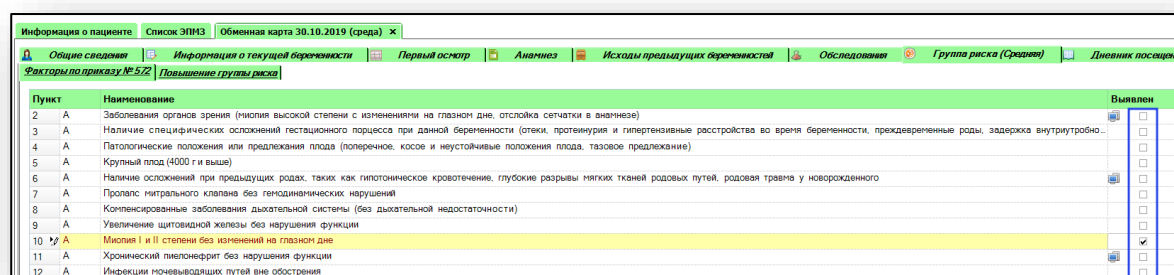


После добавления консультации нажмите на кнопку «Готово».



Группа риска

Перейдите во вкладку «Группа риска». Выберите раздел «Факторы по приказу №572». Выберите один или несколько факторов, отметив нужные. Обратите внимание, что группа риска будет изменена.



Перейдите к разделу «Повышение группы риска» и выберите одно или несколько наименований, если это необходимо. В зависимости от выбранного наименования будет изменена группа риска.

0000000 11.08.20 Пациентка

Информация о пациентке Служб ЭПМЗ Обменная карта 25.04.2019 (четверг) X

Внимание!
Группа риска изменится!

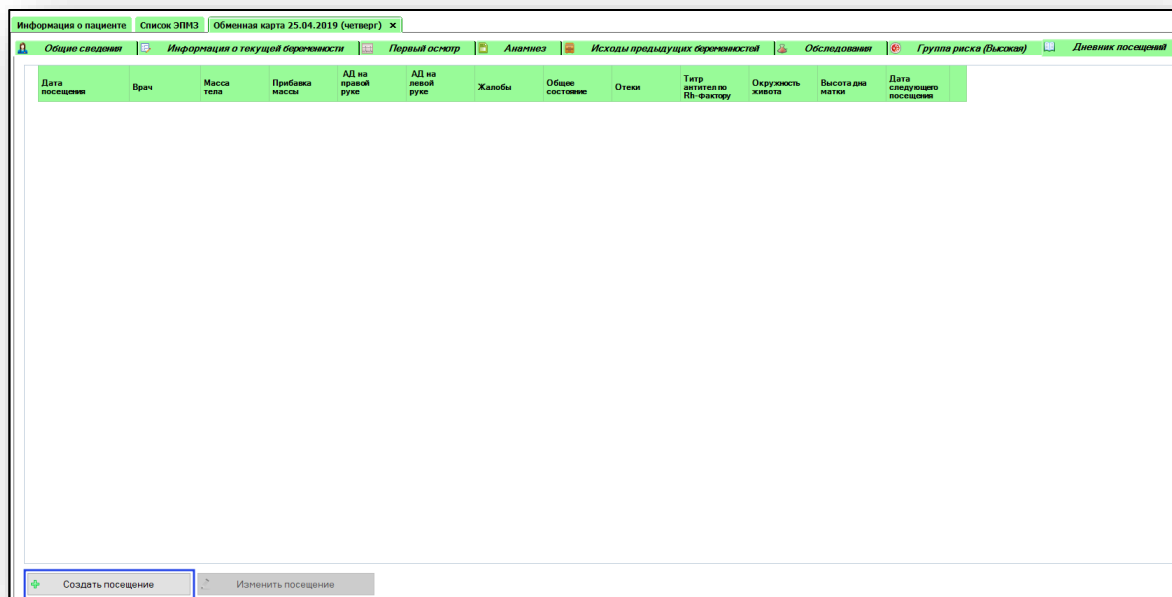
Общие сведения Информация о текущей беременности Первый осмотр Анамнез Истории предыдущих беременностей Осложнения **Группа риска (Высокая)** Дневник посещений

Факторы по приказу № 572 **Повышение группы риска**

Наименование	Выявлен	Группа
1 2 и более рубцов на матке после кесарева сечения	<input type="checkbox"/>	Высокая
2 Перфорация яичника	<input type="checkbox"/>	Высокая
3 Реконструктивно-пластические операции на матке	<input type="checkbox"/>	Высокая
4 Юная пероральная	<input type="checkbox"/>	Высокая
5 * Повышение беременности (преждевременные роды в анамнезе, 2 и более самопроизвольных выкидыша в анамнезе после 12 недель, поздние репродуктивные потери)	<input checked="" type="checkbox"/>	Высокая
6 Беременность после ЭКО	<input type="checkbox"/>	Высокая
7 Многоплодие (3 и последующие беременности)	<input type="checkbox"/>	Высокая
8 Предлежание плаценты, выявленное на 2 скрининге в сроке беременности 19-21 неделя подтвержденное на 3 скрининге	<input type="checkbox"/>	Высокая
9 Фето-фетальный трансфузионный синдром при монохоральной двойне	<input type="checkbox"/>	Высокая
10 Перенесенные в анамнезе черепно-мозговые травмы, травмы позвоночника	<input type="checkbox"/>	Высокая
11 Преэклампсия и эклампсия в анамнезе	<input type="checkbox"/>	Высокая

Дневник посещений

Перейдите во вкладку «Дневник посещений». Создайте посещение можно нажав на кнопку «Создать посещение».



Откроется окно создания посещения. Окно содержит вкладки «Осмотр», «Заболевания», «Назначения» и «Рецепты».

Осмотр

Заполните раздел «Осмотр». Часть полей можно заполнить из выпадающего списка, информацию о плоде внесите с помощью кнопки «Добавить плод».

Создание посещения

Осмотр | Заболевания | Назначения | Рецепты

1. Осмотр
Врач: * Дата посещения: *

Масса тела Прибавка массы, кг: АД на правой руке: АД на левой руке:

Жалобы:

Общее состояние: Отеки: Титрантител по Rh-факт.:

Дополнительные методы обслед.:

Рекомендации:

2. Наружное акушерское исследование
Окружность живота, см: Высота дна матки, см: Дата след. посещения:

Плод				
Положение плода	Предлежание плода	Шевеление плода	Сердцебиение плода, уд/мин	Вид сердцебиения
1 Продольное	Головное	Ощущает хорошо	150	Ясное, ритмичное

Примечание:

Заболевания

Если необходимо, добавьте заболевание с помощью кнопки «Добавить диагноз».

Создание посещения

Осмотр | **Заболевания** | Назначения | Рецепты

Диагноз

Добавить диагноз

Примечание:

Отмена Сохранить

Нажмите на кнопку «Добавить диагноз» и выберите нужный диагноз из выпадающего списка. После выбора диагноза нажмите «Сохранить».

Создание посещения

Осмотр | **Заболевания** | Назначения | Рецепты

Диагноз

Код
O11 - Существовавшая ранее гипертензия с присоединившейся протеинурией
O12 - Вызванные беременностью отеки и протеинурия без гипертензии
O12.0 - Вызванные беременностью отеки
O12.1 - Вызванная беременностью протеинурия
O12.2 - Вызванные беременностью отеки с протеинурией
O13 - Вызванная беременностью гипертензия без значительной протеинурии
O14 - Вызванная беременностью гипертензия со значительной протеинурией
O14.0 - Преэклампсия нефропатия средней тяжести

Добавить диагноз

Примечание:

Отмена **Сохранить**

Назначения

Добавить назначение можно с помощью кнопки «Добавить назначение». Выберите нужное из всплывающего списка. Удалить ошибочно введенное назначение можно с помощью пиктограммы справа.

Создание посещения

Осмотр | Заболевания | **Назначения** | Рецепты

Назначение	Примечание
1 Препараты магния	
2 ▸	

Добавить назначение

Отмена Сохранить

Рецепты

При необходимости выпишите рецепт. Для создания нового рецепта заполните необходимые поля.

Создание посещения

Осмотр | Заболевания | Назначения | **Рецепты**

Дата выписки	Рецепт действителен							
1	01.10.2020	в течение 2 месяцев						
Препарат	Продолжительность, дней	Количество приемов в день	Количество единиц	Дозировка	Единица измерения	Примечание		
1 * Витамин С	7	3		1,000	грамм	по 1 таб 3р/д		
*								
Дата выписки	Рецепт действителен							
*								

Развернуть все рецепты | Печать рецепта (Форма № 107-1/у)

Отмена | Сохранить

Удалить ошибочно введенный рецепт можно с помощью пиктограммы справа.

Создание посещения

Осмотр | Заболевания | Назначения | **Рецепты**

Дата выписки	Рецепт действителен							
1	01.10.2020	в течение 2 месяцев						
Препарат	Продолжительность, дней	Количество приемов в день	Количество единиц	Дозировка	Единица измерения	Примечание		
1 * Витамин С	7	3		1,000	грамм	по 1 таб 3р/д		
*								
Дата выписки	Рецепт действителен							
*								

Отмена | Сохранить

После заполнения всех полей нажмите «Сохранить».

Отмена | **Сохранить**

Из данной вкладки есть возможность распечатать рецепт, нажав кнопку «Печать рецепта».



Сохранить

На каждом этапе заполнения обменной карты можно сохранять введенные данные. Для этого нужно нажать «Сохранить» в левом нижнем углу окна.

Информация о пациенте | Список ЭПМЗ | Обменная карта 04.06.2020 (четверг) ×

Общие сведения | Информация о текущей беременности | Первый осмотр | Анамнез | Исходы предыдущих беременностей | Особые отметки | Группа риска (Низкая) | Дневник посещения

ФИО беременной: Степанова Ирина Александровна | Группа риска: Низкая

Дата рождения: 31.12.1999 | Возраст: 20 | Семейное положение: [выбор]

Адрес: Фактический: Башкортостан, 22 км. д. 11/11, кв. 11 | По прописке: Башкортостан, Подъялново, Тулпанская

Телефон беременной: Сотовый: 79155515654 | Домашний: [поле]

Место работы: [поле] | Образование: Высшее образование

Полис ОМС: 3333 | СНИЛС: 11223344595

Лист нетрудоспособности: [поле] | Родовой сертификат, дата: [поле] №: [поле]

Группа крови беременной: [поле] Резус: [поле]

Отец ребенка: [поле]

Военнослужащий Не застрахован | Возраст отца ребенка: [поле]

Место работы отца ребенка: [поле] | Телефон (Сотовый): [поле] | Телефон (Домашний): [поле]

Группа крови отца ребенка: [поле] | Резус: [поле]

Флюорография отца ребенка: Дата: [поле] | Заключение: [поле]

Обследование на ВИЧ отца ребенка: Дата: [поле] | Заключение: [поле]

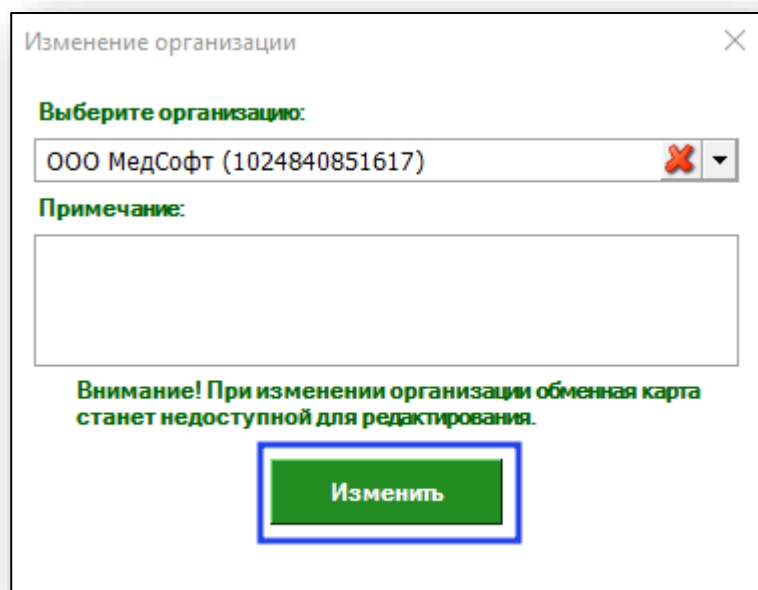
Примечание: [поле]

Сохранить | Печать | Дополнительно

Для того, чтобы перевести пациентку в другой МО, нажмите кнопку «Дополнительно» в правом нижнем углу окна.



Выберите нужный МО из списка и нажмите «Изменить». После успешного сохранения изменений обменная карта в вашем МО станет недоступной для редактирования.



Изменение организации

Выберите организацию:

ООО МедСофт (1024840851617)

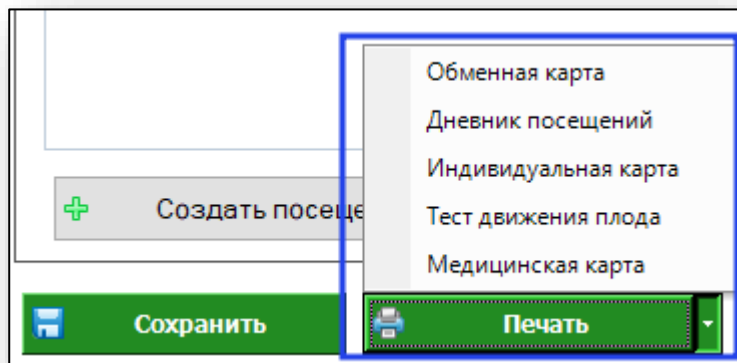
Примечание:

Внимание! При изменении организации обменная карта станет недоступной для редактирования.

Изменить

Печать

Для печати документа нажмите на кнопку «Печать» и выберите из списка нужный документ.



Откроется окно просмотра печати. При настройках программы, для вывода не только сразу на принтер, но и на экран справа ото всех открытых подмодулей откроется заполненная индивидуальная карта беременной и родильницы.

