

Программный комплекс «Квазар»

**Модуль
«Журнал
медосвидетельствований»**

Руководство пользователя

Оглавление

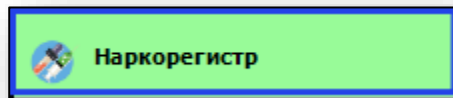
Описание модуля	3
Начало работы с модулем.....	4
Журнал медосвидетельствований	5
Работа с табличной частью журнала	6
Просмотр и редактирование	9

Описание модуля

Из данного модуля возможно просматривать и редактировать составленные акты освидетельствования на состояние опьянения.

Начало работы с модулем

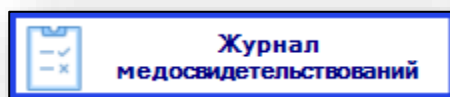
Выберите группу модулей «Наркорегистр»



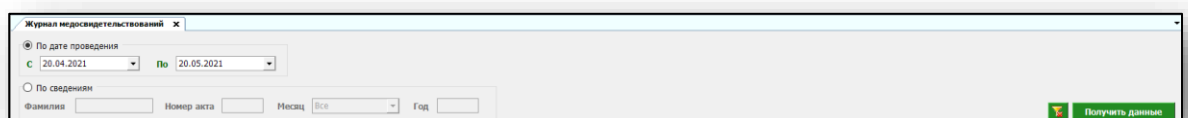
Откроется группа модулей



Выберите модуль «Журнал медосвидетельствований»



Откроется окно модуля.



Журнал медосвидетельствований

Для формирования журнала медосвидетельствований необходимо выбрать период, за который нужно отобразить сведения. По умолчанию журнал отображается за последний месяц.

Журнал медосвидетельствований x

По дате проведения

с 20.04.2021 По 20.05.2021

По сведениям

Фамилия Номер акта Месяц Все Год

Так же есть возможность сформировать журнал по сведениям (фамилия, номер акта, месяц, год). Для этого установите переключатель на «По сведениям» и укажите нужное значение.

Журнал медосвидетельствований x

По дате проведения

с 20.04.2021 По 20.05.2021

По сведениям

Фамилия Номер акта Месяц Все Год

Чтобы сформировать журнал медосвидетельствований, нажмите на кнопку «Получить данные» в правом верхнем углу.

Журнал медосвидетельствований x

По дате проведения

с 20.04.2021 По 20.05.2021

По сведениям

Фамилия Номер акта Месяц Все Год

Если в системе есть информация, удовлетворяющая фильтру, то в табличной части журнала отобразятся записи.

Журнал медосвидетельствований x

По дате проведения

с 20.04.2021 По 20.05.2021

По сведениям

Фамилия Номер акта Месяц Все Год

Перетащите сюда заголовки столбцов для группировки

Дата создания акта	Освидетельствованный	Медработник	Основание для заполнения сведений	Кем направлено	Место проведения	Дата и время освидетельствования	Номер акта	Отказ от обследования	Обследование
20.05.2021	Степанова Ирина Александр.		Протокола сотрудника ГИБДД о направлени...		ООО МедСовет кратк.	20.05.2021 08:30:00	5		
20.05.2021	Арсентьева Светлана Влади.		По направлению		ООО МедСовет кратк.	20.05.2021 08:24:00	8		☑
20.05.2021	Арсентьева Светлана Влади.		Протокола сотрудника ГИБДД о направлени...		ООО МедСовет кратк.	19.05.2021 04:53:00	7		☑
19.05.2021	Медведев Максим Микола.		По направлению [567...]		ООО МедСовет кратк.	19.05.2021 04:45:00	6		☑
12.05.2021	Степанова Ирина Александр.		Протокола сотрудника ГИБДД о направлени...		ООО МедСовет кратк.	12.05.2021 01:44:00	5		☑

Работа с табличной частью журнала

Есть возможность настроить нужные колонки в табличной части журнала. Для этого нажмите пиктограмму в левой верхней части журнала.

Дата создания акта	Освидетельствующий	Медработник	Основание для заполнения сведений	Кем направлен	Место проведения	Дата и время освидетельствования	Номер акта	Отказ от обследования	Обследование
20.05.2021	Арсентьева Светлана Владимировна	...	По направлению	...	ООО МедСофт кратк.	20.05.2021 08:24:00	6	<input type="checkbox"/>	<input type="checkbox"/>
20.05.2021	Арсентьева Светлана Владимировна	...	Протокола сотрудника ГИБДД о направлении	...	ООО МедСофт кратк.	19.05.2021 04:53:00	7	<input checked="" type="checkbox"/>	<input checked="" type="checkbox"/>
19.05.2021	Медоевтов Медоев Медоев	...	По направлению [567...]	...	ООО МедСофт кратк.	19.05.2021 04:45:00	6	<input type="checkbox"/>	<input type="checkbox"/>
12.05.2021	Степанова Ирина Александровна	...	Протокола сотрудника ГИБДД о направлении	...	ООО МедСофт кратк.	12.05.2021 01:44:00	5	<input checked="" type="checkbox"/>	<input checked="" type="checkbox"/>

Появится новое окно «Выбор колонок», в котором вы сможете настроить только нужные параметры.

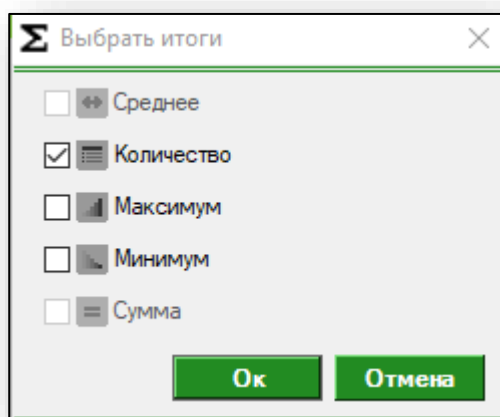
Выбор колонок
<input checked="" type="checkbox"/> Вид документа
<input checked="" type="checkbox"/> Время второго обследования
<input checked="" type="checkbox"/> Время отбора биологического материала (кровь)
<input checked="" type="checkbox"/> Время отбора биологического материала (моча)
<input checked="" type="checkbox"/> Время первого обследования
<input checked="" type="checkbox"/> Данные документа
<input checked="" type="checkbox"/> Данные осмотра
<input checked="" type="checkbox"/> Дата заключения
<input checked="" type="checkbox"/> Дата и время окончания освидетельствования
<input checked="" type="checkbox"/> Дата и время освидетельствования
<input checked="" type="checkbox"/> Дата создания акта
<input checked="" type="checkbox"/> Заключение
<input checked="" type="checkbox"/> Кем направлен
<input checked="" type="checkbox"/> Медработник
<input checked="" type="checkbox"/> Место проведения

Отмеченные галочкой значения будут отображены в табличной части журнала медосвидетельствований.

Для перемещения столбцов, нажмите левой кнопкой мыши заголовки и потяните в место, которое хотите переместить столбец, после чего отпустите кнопку мыши.

Дата создания акта	Медработник	Освидетельствующий	Кем направлен	Место проведения	Дата и время освидетельствования	Основание для заполнения сведений	Номер акта	Отказ от обследования	Обследование
20.05.2021	Арсеньева Светлана Владим.	ООО МедСофт кратк.	ООО МедСофт кратк.	20.05.2021 08:24:00	По направлению	5		<input checked="" type="checkbox"/>	
20.05.2021	Арсеньева Светлана Владим.	ООО МедСофт кратк.	ООО МедСофт кратк.	19.05.2021 04:53:00	Протокола сотрудника ГИБДД о направлении	7		<input checked="" type="checkbox"/>	
19.05.2021	Медсоедов Медсофт Медсо.	ООО МедСофт кратк.	ООО МедСофт кратк.	19.05.2021 04:45:00	По направлению [567_]	6		<input type="checkbox"/>	
12.05.2021	Степанова Ирина Александр.	ООО МедСофт кратк.	ООО МедСофт кратк.	12.05.2021 01:44:00	Протокола сотрудника ГИБДД о направлении	5		<input checked="" type="checkbox"/>	

Для подсчета по нужному параметру нажмите левой кнопкой мыши на знак «Сумма» и выберите нужный параметр.



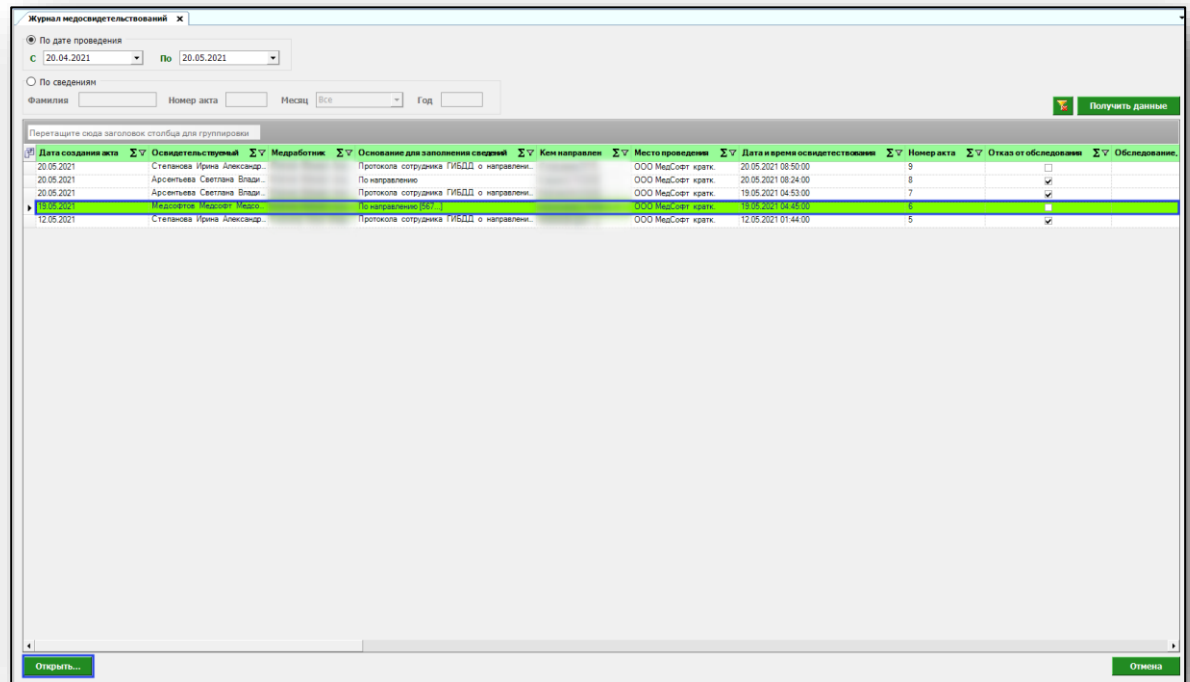
Общий итог будет отображен под таблицей.

Перетащите сюда заголовок столбца для группировки

Дата создания акта	Освидетельствуемый
06.02.2020	Степанова Ирина Александр...
06.02.2020	Степанова Ирина Александр...
20.04.2020	Степанова Ирина Александр...
16.12.2020	Степанова Ирина Александр...
16.12.2020	Степанова Ирина Александр...
16.12.2020	Степанова Ирина Александр...
22.12.2020	Степанова Ирина Александр...
Общий итог	
Итого = 7,00	

Просмотр и редактирование

Чтобы просмотреть акт медицинского освидетельствования, выберите нужного пациента из списка одним кликом и нажмите на кнопку «Открыть» в левом нижнем углу.



Таким образом возможно открыть и внести изменения в созданный акт медицинского освидетельствования.

Внесите необходимые изменения и нажмите на кнопку «Сохранить».