

**Программный комплекс «Квазар»**

**Модуль**  
**«Диспансерное**  
**наблюдение»**

**Руководство пользователя**

---

# Оглавление

<b>Описание модуля .....</b>	<b>3</b>
<b>Начало работы с модулем.....</b>	<b>4</b>
<b>Диспансерное наблюдение .....</b>	<b>5</b>
Поиск пациента по номеру полиса .....	5
Расширенный поиск .....	5
Добавление пациента .....	6
<b>Новое диспансерное наблюдение .....</b>	<b>8</b>
<b>Редактирование .....</b>	<b>10</b>
<b>Удаление .....</b>	<b>11</b>

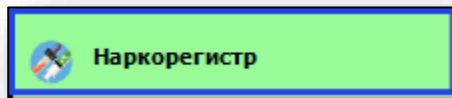
---

## Описание модуля


Из данного модуля возможно поставить пациента на диспансерное наблюдение по поводу психических и поведенческих расстройств, и указать дату следующего посещения.

## Начало работы с модулем

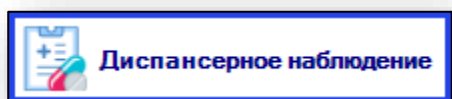
Выберите группу модулей «Наркорегистр»



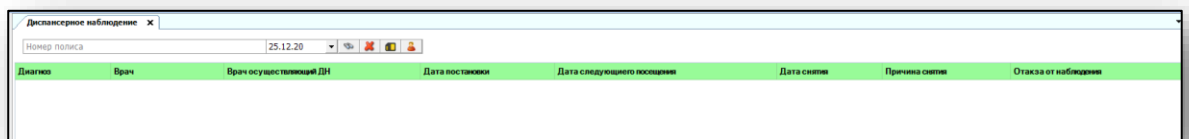
Откроется группа модулей



Выберите модуль «Диспансерное наблюдение»



Откроется окно модуля.



## Диспансерное наблюдение

Чтобы поставить пациента на диспансерное наблюдение, необходимо осуществить поиск пациента.

### Поиск пациента по номеру полиса

Для поиска пациента по номеру полиса введите номер в текстовое поле в верхней части формы добавления, после чего нажмите кнопку «Поиск».

The screenshot shows a browser window titled 'Диспансерное наблюдение'. Below the title bar is a search bar with the text 'Номер полиса' and a date '28.12.20'. To the right of the search bar are several icons: a magnifying glass (highlighted with a blue box), a red 'X', a folder icon, and a person icon.

### Расширенный поиск

Для осуществления расширенного поиска нажмите на кнопку «Расширенный поиск».

The screenshot shows the same browser window as above. The person icon in the search bar area is now highlighted with a blue box, indicating it is the 'Расширенный поиск' button.

Откроется окно расширенного поиска.

The screenshot shows a window titled 'Поиск физического лица'. It contains a search form with the following fields: 'Фамилия:', 'Имя:', 'Отчество:', 'Дата рождения:', 'СНИЛС:', and a checkbox 'В ЦРП'. A green 'Искать' button is located to the right of the search fields. Below the search form is a table with the following columns: 'ФИО', 'Пол', 'Дата рожде', 'Место рождения', 'СНИЛС', and 'Адрес'. The table is currently empty. At the bottom right of the window are two buttons: 'Принять' and 'Отменить'.

Введите данные для поиска пациента и нажмите «Искать».

Поиск физического лица

**Условия поиска**

Фамилия:  Имя:  Отчество:

Дата рождения:  СНИЛС:   В ЦРП

**Искать**

**Физические лица**

ФИО	Пол	Дата рожде	Место рождения	СНИЛС	Адрес
Иванов Иван	М				
Иванов Иван	М				
Иванов Иван	М		РОССИЯ ВОРОНЕЖСК...		
Иванов Иван	М				
Иванов Иван	М				
Иванов Иван	М				
Иванов Иван	М				

**Принять** **Отменить**

Выберите нужного пациента и нажмите «Принять».

### Добавление пациента

Если по введённым данным не найдётся ни одного пациента, то в окне расширенного поиска появится кнопка «Добавить пациента».

Поиск физического лица

**Условия поиска**

Фамилия:  Имя:  Отчество:

Дата рождения:  СНИЛС:   В ЦРП

**Искать**

**Добавить пациента**

При нажатии на неё откроется окно добавления нового пациента. Введите данные пациента и нажмите кнопку «Сохранить».

Добавление пациента

Фамилия: Вискас      Имя: Варвара      Отчество: Базаровна

Пол:       Дата рождения:       СНИЛС: ###-###-###-##

Телефон: +7 (###) ###-####

**Документ удостоверяющий личность**

Вид:       Серия:       Номер:       Дата выдачи:

Кем выдан:

**Страховой полис**

Серия:       Номер:       Тип:

СМО:

**Сохранить**

Если пациент состоит на диспансерном наблюдении по поводу психических и поведенческих расстройств, результаты отобразятся в табличной части журнала.

Диспансерное наблюдение

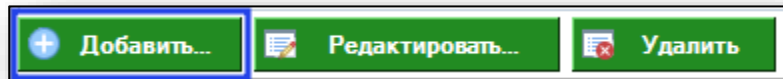
2233      24.03.21

Медсофт Медсофт Медсофт

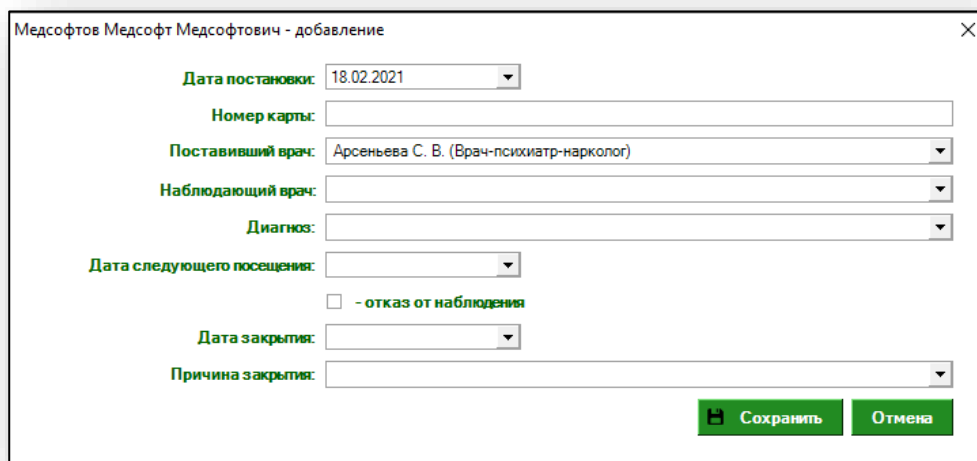
Номер карты	Диагноз	Врач, поставивший ДН	Врач, осуществляющий ДН	Дата постановки	Дата следующего посещения	Дата снятия	Причина снятия	Отказ от наблюдения	Созданный ДН
123	F10.1			16.12.2020	23.01.2021			<input type="checkbox"/>	
	F10.2			18.02.2021	01.08.2021	24.02.2021	Отсутствие сведений (ук...	<input type="checkbox"/>	
	F10.1			24.03.2021	20.08.2021			<input type="checkbox"/>	

## Новое диспансерное наблюдение

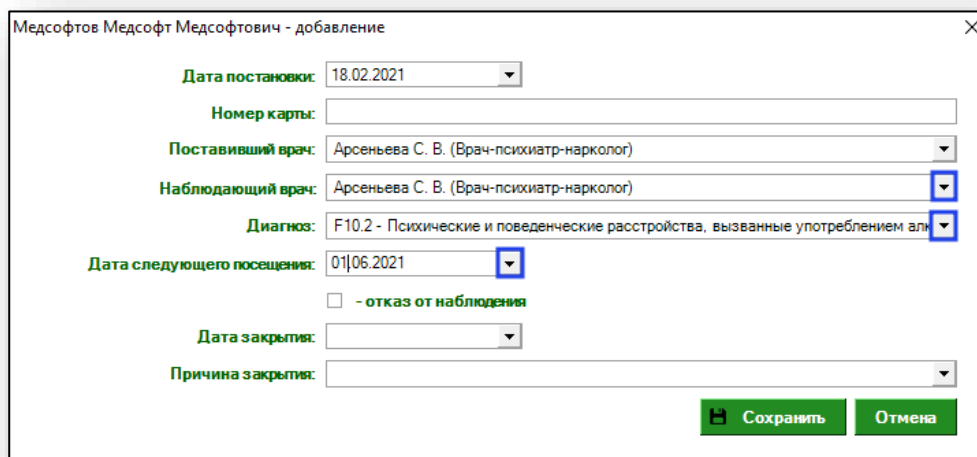
Чтобы добавить информацию о новом диспансерном наблюдении, нажмите на кнопку «Добавить» в левом нижнем углу экрана.



Откроется новое окно добавления диспансерного наблюдения.

Скриншот окна «Медсофтов Медсофт Медсофтович - добавление». В окне есть следующие поля: «Дата постановки» (выпадающий список с датой 18.02.2021), «Номер карты» (текстовое поле), «Поставивший врач» (выпадающий список с именем Арсеньева С. В.), «Наблюдающий врач» (выпадающий список), «Диагноз» (выпадающий список), «Дата следующего посещения» (выпадающий список), «- отказ от наблюдения» (checkbox), «Дата закрытия» (выпадающий список) и «Причина закрытия» (выпадающий список). В нижнем правом углу находятся кнопки «Сохранить» и «Отмена».

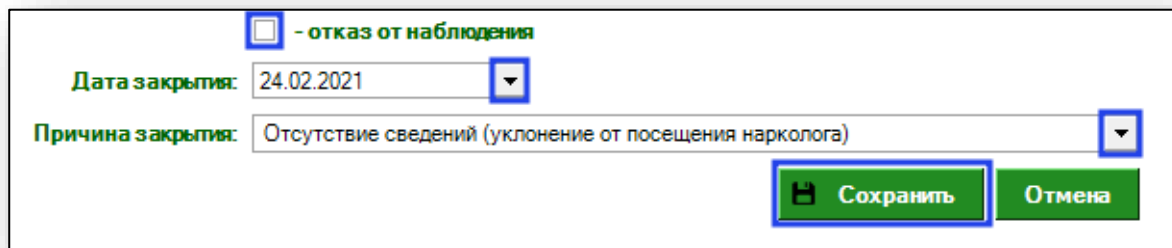
Внесите информацию о дате постановки на диспансерное наблюдение, номере карты, врача, осуществляющем диспансерное наблюдение, диагнозе и дате следующего посещения. Заполнить поля возможно с помощью выпадающего списка.

Скриншот того же окна, но с заполненными данными. Поля «Наблюдающий врач» и «Диагноз» имеют синие рамки. В «Диагнозе» выбран вариант «F10.2 - Психические и поведенческие расстройства, вызванные употреблением ал...». В «Дате следующего посещения» выбрана дата «01.06.2021». Кнопки «Сохранить» и «Отмена» остаются на месте.



Информация о враче, поставившем на диспансерное наблюдение, проставляется автоматически, в зависимости от авторизованного пользователя. Так же есть возможность выбрать врача, поставившего на диспансерное наблюдение, из выпадающего списка.

При отказе от наблюдения поставьте отметку в нужном окне. Указать дату и причину закрытия диспансерного наблюдения возможно с помощью выпадающего списка. После внесения необходимых данных нажмите на кнопку «Сохранить».



- отказ от наблюдения

Дата закрытия: 24.02.2021

Причина закрытия: Отсутствие сведений (уклонение от посещения нарколога)

Сохранить Отмена

Таким образом новое диспансерное наблюдение отобразится в табличной части журнала.

## Редактирование

Чтобы внести изменение в диспансерное наблюдение, выберите необходимое наблюдение из списка и нажмите на кнопку «Редактировать» в левом нижнем углу экрана.

Номер карты	Диагноз	Врач, поставивший ДН	Врач, осуществляющий ДН	Дата постановки	Дата следующего посещения	Дата снятия	Причина снятия	Отказ от наблюдения	Созданный ДН
	F11.1			16.12.2020	23.01.2021			<input type="checkbox"/>	
	F10.2			18.02.2021	01.06.2021	24.02.2021	Отсутствие сведений (ук...	<input type="checkbox"/>	
123	F10.1			24.03.2021	20.08.2021			<input type="checkbox"/>	

Откроется окно редактирования диспансерного наблюдения. Внесите необходимые изменения и нажмите на кнопку «Сохранить».

Медсофтов Медсофт Медсофтович - редактирование

Дата постановки: 18.02.2021

Номер карты:

Поставивший врач: Арсеньева С. В. (Врач-психиатр-нарколог)

Наблюдающий врач: Арсеньева С. В. (Врач-психиатр-нарколог)

Диагноз: F10.2 - Психические и поведенческие расстройства, вызванные употреблением алк

Дата следующего посещения: 01.06.2021

- отказ от наблюдения

Дата закрытия:

Причина закрытия:

## Удаление

Чтобы удалить ошибочно созданное диспансерное наблюдение, выберите необходимое направление из списка и нажмите на кнопку «Удалить» в левом нижнем углу экрана.

Номер карты	Диагноз	Врач, поставивший на ДН	Врач, осуществивший ДН	Дата постановки	Дата следующего посещения	Дата снятия	Причина снятия	Отказ от наблюдения	Созданный ДН
	F11.1			16.12.2020	23.01.2021			<input checked="" type="checkbox"/>	
	F10.2			18.02.2021	01.06.2021	24.02.2021	Отсутствие сведений (ук...	<input type="checkbox"/>	
123	F10.1			24.03.2021	20.08.2021			<input type="checkbox"/>	

Таким образом, ошибочно созданное направление будет удалено из табличной части перечня диспансерных наблюдений.

Для удаления диспансерного наблюдения, созданного другим врачом, необходимы права Диспансерное наблюдение (Наркорегистр (удаление наблюдений)).