

Программный комплекс «Квазар»

**Модуль
«Реестр тестирования»**

Руководство пользователя

Оглавление

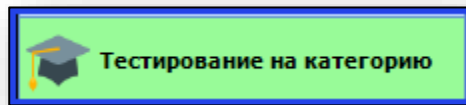
Описание модуля	3
Начало работы с модулем.....	4
Формирование реестра тестирования.....	5
Работа с реестром тестирования.....	6
Добавление нового тестирования	9
Редактирование тестирования.....	11
Удаление	13
Экспорт журнала	14
Печать.....	14

Описание модуля

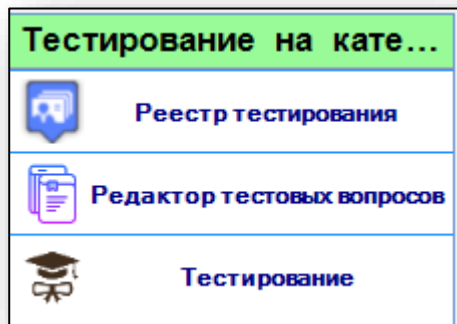
Данный модуль содержит информацию о сотрудниках, подлежащих и прошедших тестированию на категорию.

Начало работы с модулем

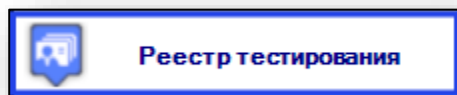
Выберите группу модулей «Тестирование на категорию».



Откроется группа модулей.



Выберите модуль «Реестр тестирования»



Откроется окно модуля.



Формирование реестра тестирования.

Для формирования реестра тестирования выберите период, за который необходимо отобразить данные и медицинскую организацию. Нажмите кнопку «Получить данные».

Реестр тестирования x

Дата начала периода: 21.10.2020 Дата окончания периода: 20.11.2020 Организация: _____

Получить данные Сохранить Печать

Если в системе есть данные за этот период, они отобразятся в табличной части журнала.

Реестр тестирования x

Дата начала периода: 21.10.2020 Дата окончания периода: 20.11.2020 Организация: ООО МедСофт (1024840851617)

Получить данные Сохранить Печать


Перетащите сюда заголовки столбца для группировки

Вид тестирования	Тема	Вид теста	Тестируемый	Тестируемый организаци	Профиль комиссии	Тест накат	Затраченное время	Максимальное время	Количество вопросов в тесте	Количество ответов
присвоение II категории	1. Анестезиология	Врачей		ООО МедСофт кратк.	анестезиологам и равнов.		00:01:00	70		
присвоение высшей кате.	1. Генетика	Врачей		ООО МедСофт кратк.	генетике		00:45:00	80		

Работа с реестром тестирования

Есть возможность настроить нужные колонки в табличной части журнала. Для этого нажмите пиктограмму в левой верхней части журнала.

Перетащите сюда заголовок столбца для группировки

 Вид тестирования	Тема	Вид теста	Тестируемый	Тестируемый организация	Профиль комиссии	Тест начат
▶ присвоение I категории	1.Акушерство...	Врачей		ООО МедСофт кратк.	акушерскому делу	
присвоение II категории	1.Анестезиолог...	Врачей		ООО МедСофт кратк.	анестезиологии и реаним...	
присвоение высшей кате...	1.Генетика	Врачей		ООО МедСофт кратк.	генетике	

Появится новое окно «Выбор колонок», в котором вы сможете настроить только нужные параметры.

Выбор колонок

<input checked="" type="checkbox"/>	Вид теста
<input checked="" type="checkbox"/>	Вид тестирования
<input type="checkbox"/>	Затраченное время
<input checked="" type="checkbox"/>	Количесово вопросов в тесте
<input type="checkbox"/>	Количество ответов
<input type="checkbox"/>	Количество правильных ответов
<input type="checkbox"/>	Максимальное время
<input checked="" type="checkbox"/>	Назначен
<input checked="" type="checkbox"/>	Назначенное время начала
<input checked="" type="checkbox"/>	Назначивший
<input checked="" type="checkbox"/>	Назначивший организация
<input type="checkbox"/>	Оценка
<input type="checkbox"/>	Проводивший
<input type="checkbox"/>	Проводивший организация
<input checked="" type="checkbox"/>	Профиль комиссии
<input type="checkbox"/>	Результат
<input checked="" type="checkbox"/>	Статус
<input checked="" type="checkbox"/>	Тема
<input type="checkbox"/>	Тест начат
<input checked="" type="checkbox"/>	Тестируемый
<input type="checkbox"/>	Тестируемый организация

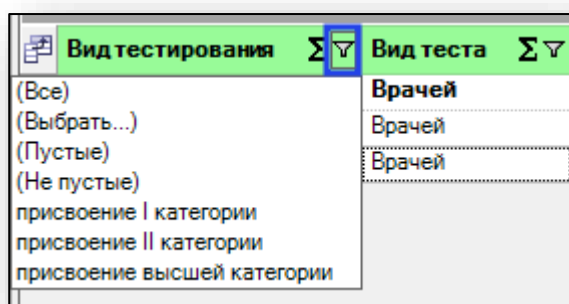
Отмеченные галочкой значения будут отображены в табличной части реестра тестирования.

Вид тестирования	Тема	Вид теста	Профиль комиссии	Колпачко	Назначен	Назначивший	Назначивший организация	Назначенное время начала	Статус
присвоение I категории	1. Акушерство	Врачей	акушерскому делу	70	05.11.2020 10:26	Литнев Михаил Анд.	ООО МедСофт кратк.	05.11.2020 11:00	Сегодня
присвоение II категории	1. Анестезиология	Врачей	анестезиологии и реаним.	60	05.11.2020 11:40	Литнев Михаил Анд.	ООО МедСофт кратк.	05.11.2020 12:30	Назначен
присвоение высшей кате...	1. Генетика	Врачей	генетика	80	05.11.2020 11:41	Литнев Михаил Анд.	ООО МедСофт кратк.	05.11.2020 13:00	Назначен

Для перемещения столбцов, нажмите левой кнопкой мыши заголовок и потяните в место, которое хотите переместить столбец, после чего отпустите кнопку мыши.

Вид тестирования	Вид теста	Тема	Профиль комиссии	Колпачко	Назначен	Назначивший	Назначивший организация	Назначенное время начала	Статус
присвоение I категории	Врачей	1. Акушерство	акушерскому делу	70	05.11.2020 10:26	Литнев Михаил Анд.	ООО МедСофт кратк.	05.11.2020 11:00	Сегодня
присвоение II категории	Врачей	1. Анестезиология	анестезиологии и реаним.	60	05.11.2020 11:40	Литнев Михаил Анд.	ООО МедСофт кратк.	05.11.2020 12:30	Назначен
присвоение высшей кате...	Врачей	1. Генетика	генетика	80	05.11.2020 11:41	Литнев Михаил Анд.	ООО МедСофт кратк.	05.11.2020 13:00	Назначен

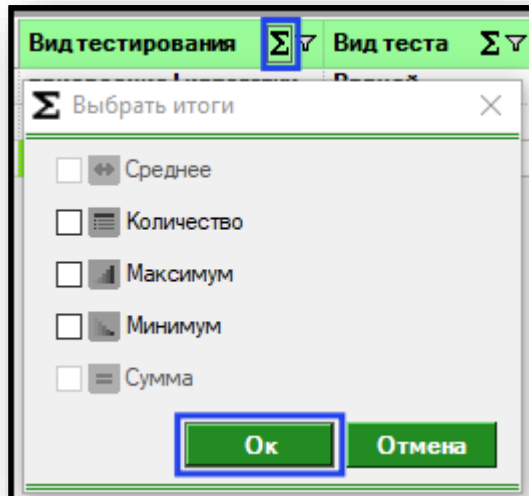
Возможно отфильтровать колонки по нужным значениям. Для этого нажмите на значок «Фильтр» в правом углу строки.



Если в системе есть информация, удовлетворяющая фильтру, то в табличной части журнала отобразятся записи.

Вид тестирования	Вид теста	Тема	Профиль комиссии	Колпачко	Назначен	Назначивший	Назначивший организация	Назначенное время начала	Статус
присвоение I категории	Врачей	1. Акушерство	акушерскому делу	70	05.11.2020 10:26	Литнев Михаил Анд.	ООО МедСофт кратк.	05.11.2020 11:00	Сегодня

Для подсчета по нужному параметру нажмите левой кнопкой мыши на знак «Сумма» и выберите нужный параметр.



Общий итог будет отображен под таблицей.

Реестр тестирования x

Дата начала периода: 21.10.2020 Дата окончания периода: 20.11.2020 Организация: ООО МедСофт (1024840851617)

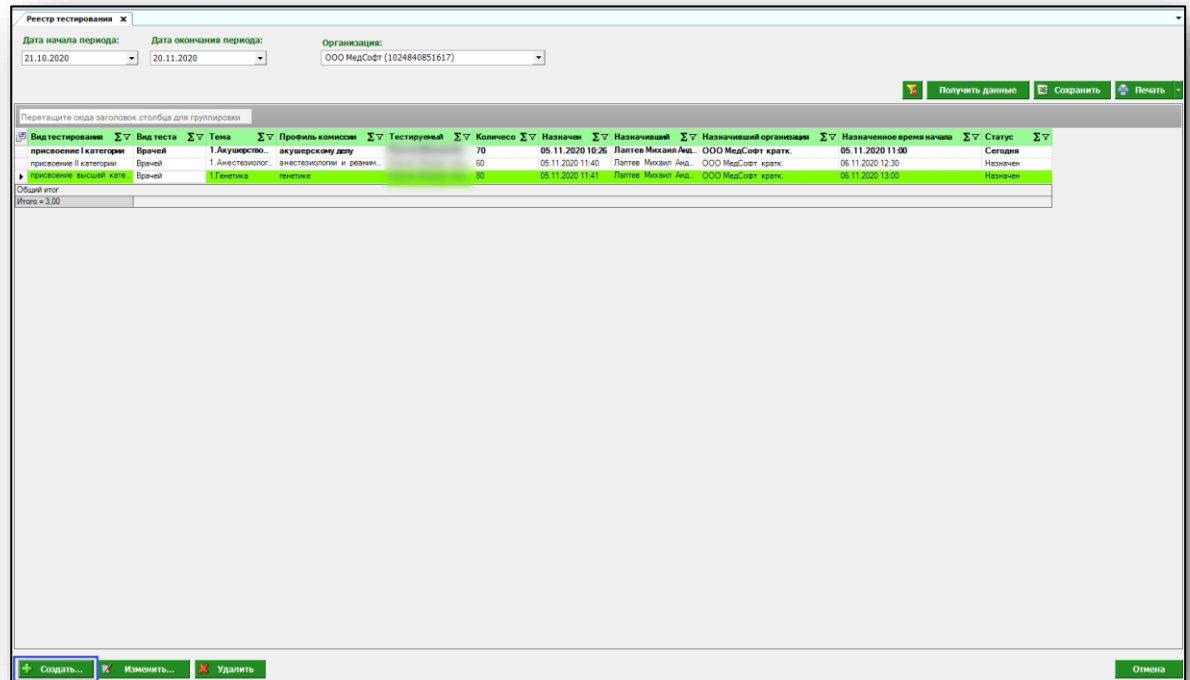
Получить данные Сохранить Печать

Перетащите сюда заголовки столбца для группировки

Вид тестирования	Вид теста	Тема	Профиль комиссии	Тестируемый	Колличество	Назначен	Назначивший	Назначивший организация	Назначенное время начала	Статус
присвоение I категории	Врачей	1. Акушерство акушерскому делу			70	05.11.2020 10:26	Патеев Михаил Анд.	ООО МедСофт кратк.	05.11.2020 11:00	Сегодня
присвоение II категории	Врачей	1. Анаesthesиология анестезиологии и реаним.			60	05.11.2020 11:40	Патеев Михаил Анд.	ООО МедСофт кратк.	06.11.2020 12:30	Назначен
присвоение высшей кате	Врачей	1. Генетика генетика			30	05.11.2020 11:41	Патеев Михаил Анд.	ООО МедСофт кратк.	05.11.2020 13:00	Назначен
Общий итог										
					Итого = 300					

Добавление нового тестирования

Для того, чтобы добавить новое тестирование, нажмите кнопку «Создать» в левом нижнем углу окна.



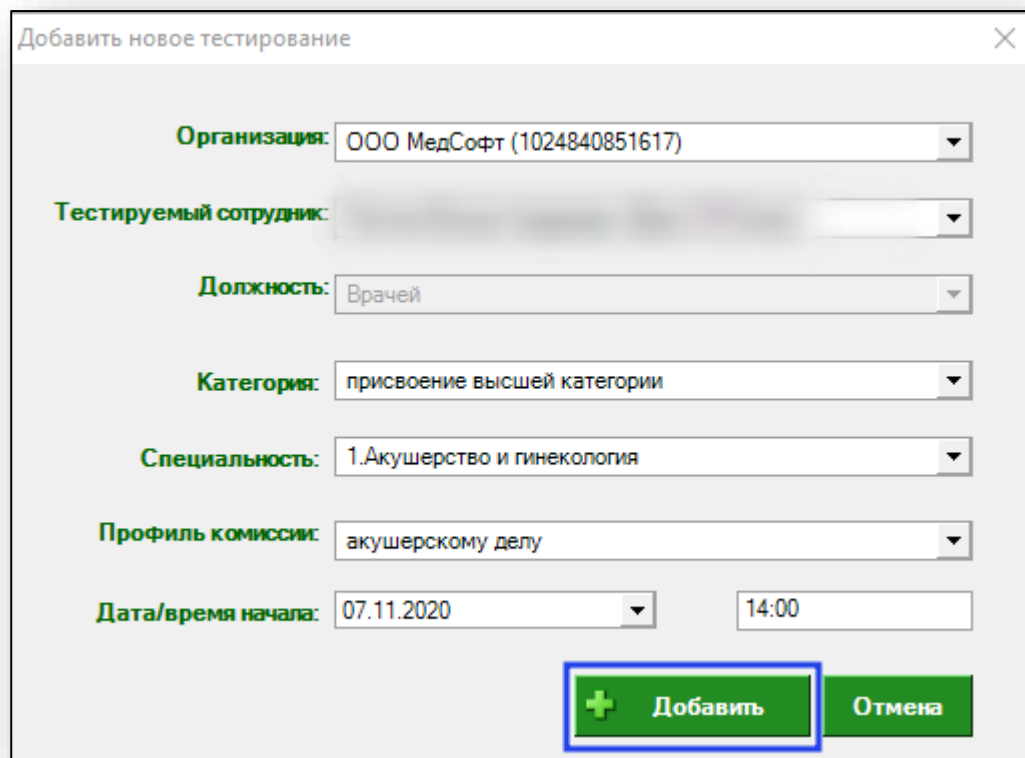
Появится окно добавления нового тестирования. Обратите внимание, что дата/время начала по умолчанию настроена на следующее число.

Скриншот диалогового окна «Добавить новое тестирование». В окне присутствуют следующие поля:

- Организация: [выпадающий список]
- Тестируемый сотрудник: [выпадающий список]
- Должность: [выпадающий список]
- Категория: [выпадающий список]
- Специальность: [выпадающий список]
- Профиль комиссии: [выпадающий список]
- Дата/время начала: 06.11.2020 [выпадающий список] 12:07 [текстовое поле]

В нижней части окна расположены кнопки «Добавить» и «Отмена».

Заполните все поля с помощью выпадающего списка, после чего нажмите кнопку «Добавить».



Добавить новое тестирование

Организация: ООО МедСофт (1024840851617)

Тестируемый сотрудник:

Должность: Врачей

Категория: присвоение высшей категории

Специальность: 1.Акушерство и гинекология

Профиль комиссии: акушерскому делу

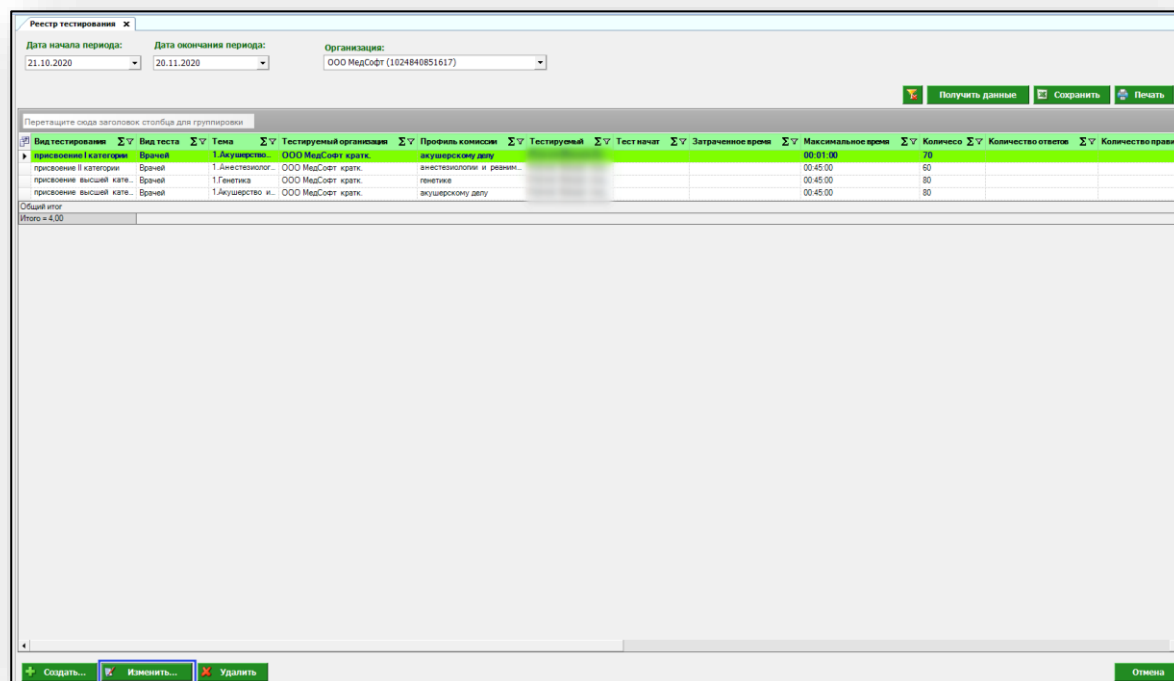
Дата/время начала: 07.11.2020 14:00

+ Добавить **Отмена**

Если все поля были заполнены корректно, в табличной части журнала появится новая запись.

Редактирование тестирования.

Для того, чтобы редактировать тестирование, в табличной части журнала выберите нужное тестирование одним кликом мыши и нажмите кнопку «Изменить» в левом нижнем углу окна.



Обратите внимание, что редактировать тесты можно до даты сдачи.

Работа с окном редактирования аналогична работе с окном создания нового тестирования.

После внесения нужных изменений нажмите кнопку «Сохранить».

Редактировать ✕

Организация: ООО МедСофт (1024840851617) ▼

Тестируемый сотрудник: ▼


Должность: Врачей ▼

Категория: присвоение II категории ▼

Специальность: 1.Анестезиология и реаниматология ▼

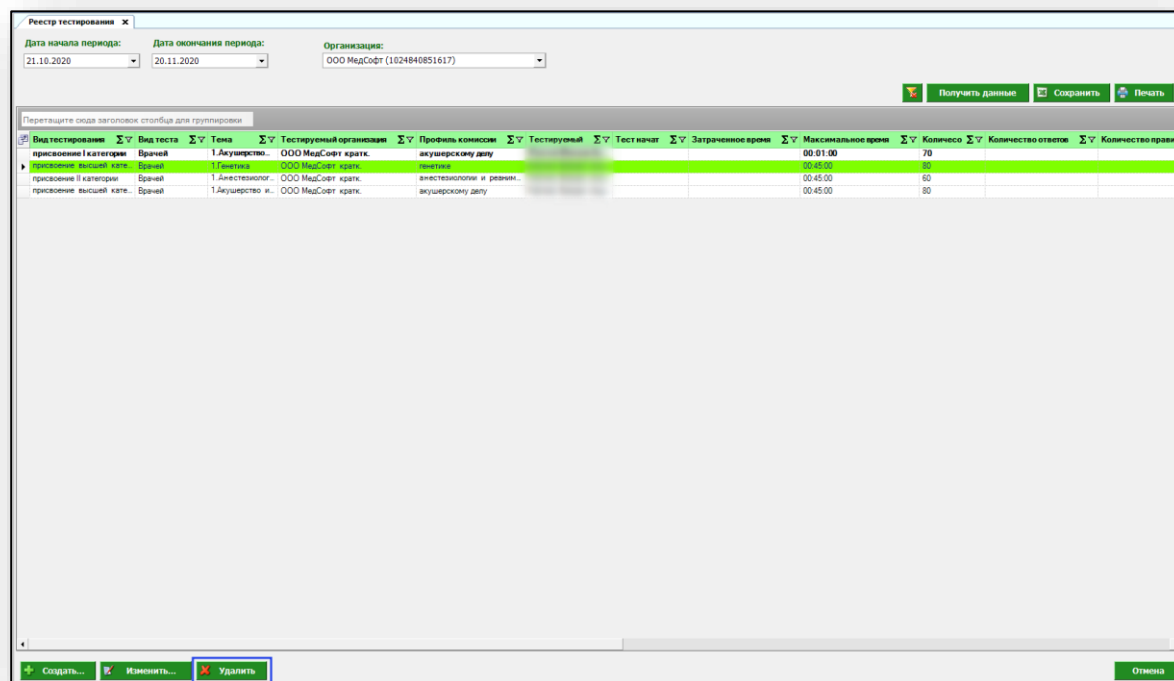
Профиль комиссии: анестезиологии и реаниматологии ▼

Дата/время начала: 07.11.2020 ▼ 12:30

 **Сохранить** **Отмена**

Удаление

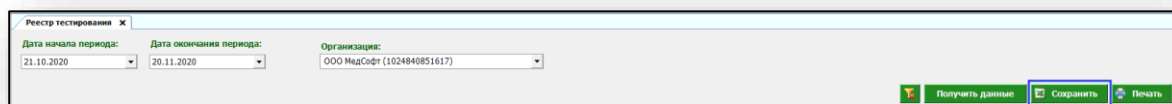
Для того, чтобы удалить тестирование, в табличной части журнала выберите нужное тестирование одним кликом мыши и нажмите кнопку «Удалить» в левом нижнем углу окна.



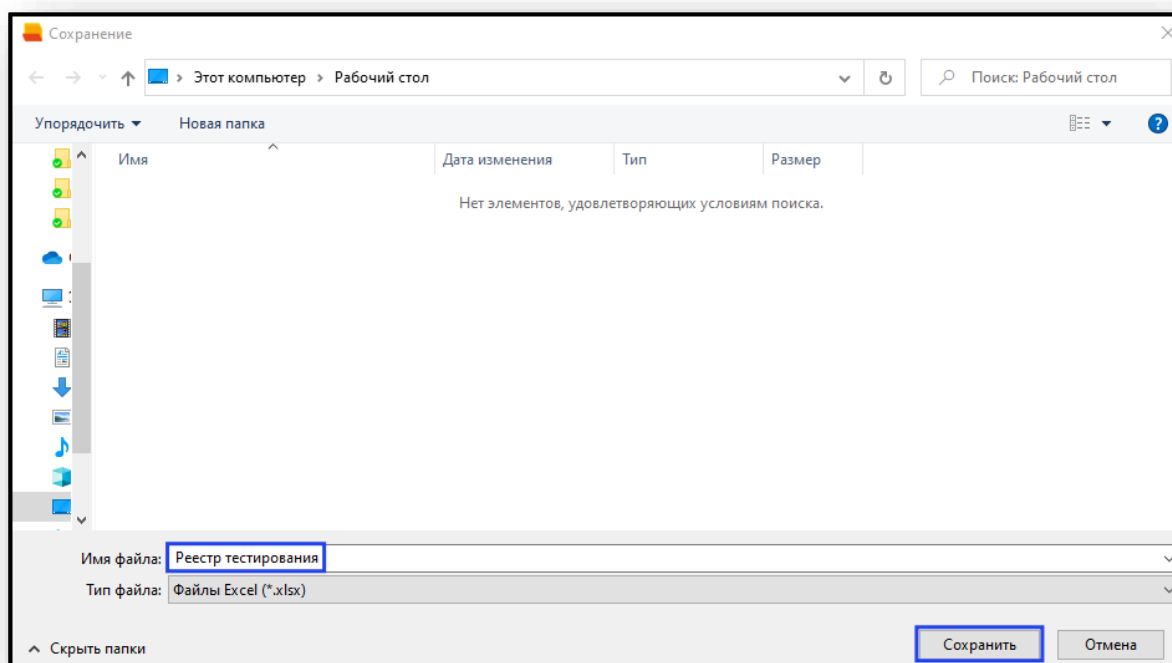
Обратите внимание, что удалять тесты можно до даты сдачи.

Экспорт журнала

Для экспорта реестра тестирования в формате .xlsx необходимо нажать на кнопку «Сохранить». Реестр будет сохранен с учетом примененных настроек.



Откроется окно сохранения. Выберите папку назначения и нажмите «Сохранить».



Печать

Для печати реестра тестирования нажмите кнопку «Печать».

