

Программный комплекс «Квазар»

Модуль
«Ведение анализов»

Руководство пользователя

Оглавление

Описание модуля	3
Начало работы с модулем.....	4
Ведение анализов организации	5
Ведение анализов организации	5
Добавление.....	5
Редактирование	6
Удаление.....	6
Краткие наименования анализов и порядок	7
Обновить	7
Сохранение	8

Описание модуля

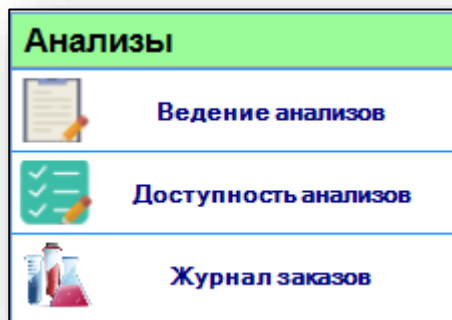
Из данного модуля можно добавлять, редактировать и удалять выполняемые в МО анализы.

Начало работы с модулем

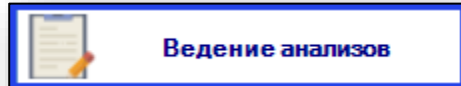
Выберите группу модулей «Анализы»



Откроется группа модулей



Выберите модуль «Ведение анализов»



Откроется окно модуля.

Ведение анализов организации		Краткие наименования анализов и порядок		
№ п/п	Код НСИ	Наименование	Код МЭС	Наименование МЭС
	A09.05.000	Исследование трансферриновой сыворотки в крови		
	A09.05.001	Исследование свободного триглицеридов (ТГ) в крови		
	A09.28.003	Определение белка в моче		
	A11.05.001	Вяжущая кровь из пальца		
	A09.28.009	Исследование уровня мочевины в моче		
	A08.03.004	Цитологическое исследование препаратов костной ткани		
	A09.19.009	Исследование кала на простейшие и яйца гельминтов		
	B03.016.002	Общий (клинический) анализ крови		

Ведение анализов организации

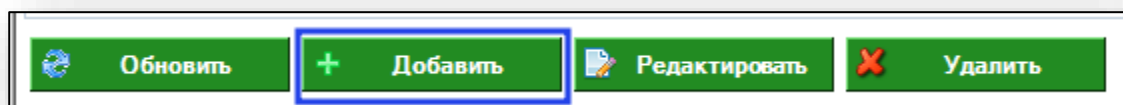
Данный модуль состоит из вкладок «Ведение анализов организации» и «Краткие наименования анализов и порядок»

Ведение анализов организации

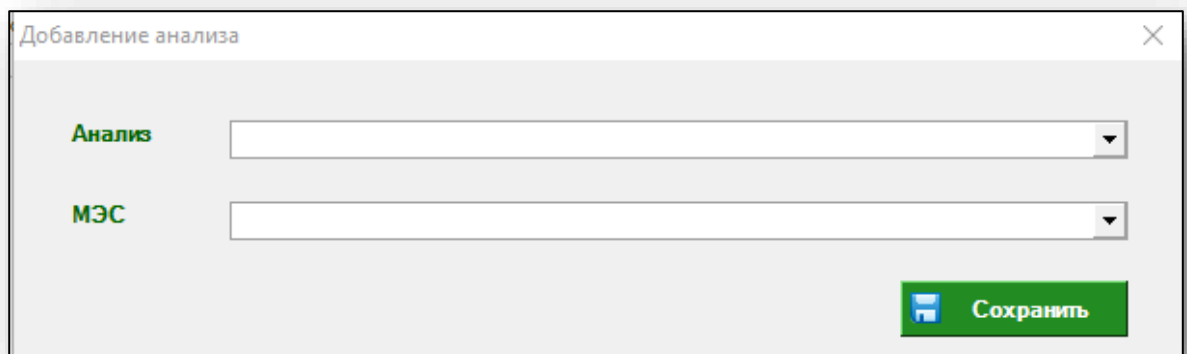
Из данного блока возможно добавлять, редактировать и удалять анализы, которые выполняет МО.

Добавление

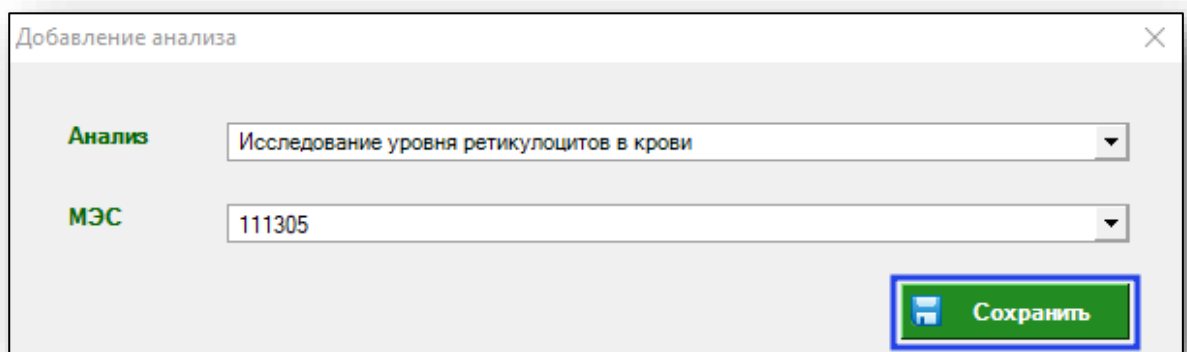
Чтобы добавить новый анализ, нажмите на кнопку «Добавить».



Появится новое окно добавления анализа.



Выберите анализ и МЭС из выпадающего списка, затем нажмите кнопку «Сохранить».



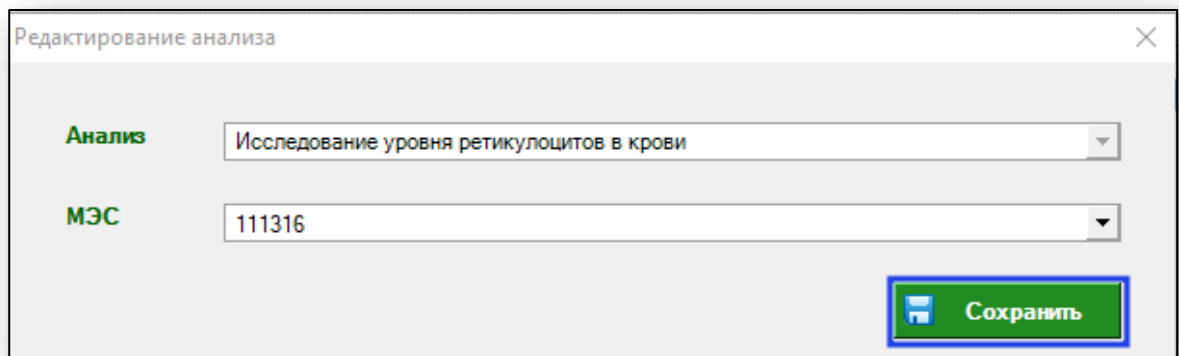
Добавленный анализ появится в табличной части журнала.

Редактирование

Чтобы редактировать существующий анализ, выберите его из списка одним кликом и нажмите кнопку «Редактировать».



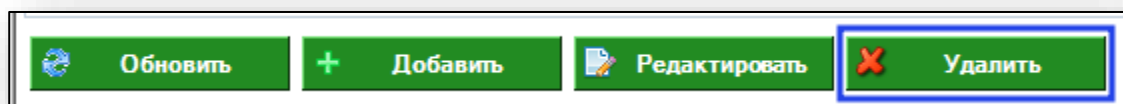
Данное действие позволяет редактировать значение МЭС. Внесите нужное изменение и нажмите кнопку «Сохранить».



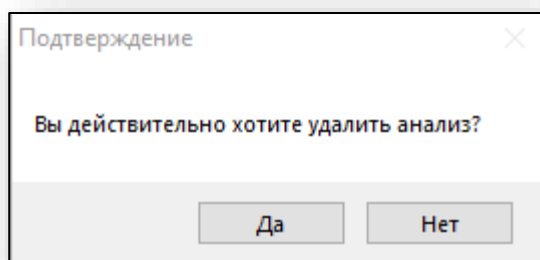
Отредактированный анализ появится в табличной части журнала.

Удаление

Чтобы удалить ошибочно введенный анализ из списка, выберите его одним кликом и нажмите кнопку «Удалить».



Появится новое уведомление.



Анализ будет удален из табличной части журнала.

Краткие наименования анализов и порядок

В данном блоке возможно ввести номер по порядку для анализа и его краткое наименование.

Чтобы ввести номер по порядку, выберите нужный анализ из списка и кликните в столбец «№ п/п». Далее введите нужное значение.



Далее в табличной части журнала возможна сортировка значений по убыванию и возрастанию, нажимайте левой кнопкой мыши на область с заголовком столбца. В зависимости от количества кликов, будет отображаться стрелка вверх или вниз рядом с заголовком и производиться сортировка значений.

№ п/п	Код НСИ	Наименование
1	A12.05.001	Исследование скорости оседания эритроцитов
2	A09.05.020	Исследование уровня креатинина в крови
8	ZA09.05.017	Исследование уровня белковых фракций в крови
9	A08.05.013	Цитохимическое исследование препарата крови
500	ZA09.05.014	Исследование кислотно-щелочного состояния
600	B03.016.004	Анализ крови биохимический общетерапевтический
692	A12.05.038	Рептилазное (батроксобиновое) время
888	A09.05.056	Исследование уровня инсулина плазмы крови

Чтобы внести краткое наименование анализа, выберите нужный анализ из списка и кликните в столбец «Краткое наименование». Далее внесите нужное значение.

№ п/п	Код НСИ	Наименование	Краткое наименование
...	A09.05.058	Исследование уровня паратиреоидного гормона в крови	ТгПгИд
...	A09.05.061	Исследование свободного триглицеридов (ТГ) в крови	Т3 св
...	A09.28.003	Определение белка в моче	
...	A11.06.001	Взятие крови из пальца	

Обновить

Чтобы обновить список доступных анализов, нажмите кнопку «Обновить» в левом нижнем углу.



Сохранение

Чтобы сохранить внесенные изменения, нажмите кнопку «Сохранить» в правом нижнем углу.

