

Программный комплекс «Квазар»

**Модуль
«Ведение станций и
подстанций»**

Руководство пользователя

Оглавление


Описание модуля	3
Начало работы с модулем.....	4
Ведение станций и подстанций	6
Добавление станции скорой медицинской помощи	6
Редактирование станций	7
Удаление станции	8
Добавление подстанции скорой медицинской помощи	8
Редактирование подстанции	9
Удаление подстанции	10

Описание модуля

Из данного модуля возможно добавлять, редактировать и удалять станции и подстанции для скорой медицинской помощи.

Начало работы с модулем

Выберите группу модулей «СМП»



Откроется группа модулей

СМП	
	Статистика
	Журнал расписания бригад и машин
	Ведение расписания СМП
	Распределение персонала по подстанциям
	Распределение персонала по станциям
	Ведение автопарка СМП
	Оформление вызова
	Ведение бригад СМП
	Снятие блокировки строк
	Изменение статуса вызова
	Ведение станций и подстанций СМП
	Завершенные вызовы
	Назначение бригад

Выберите модуль «Ведение станций и подстанций СМП»

**Ведение станций и подстанций
СМП**

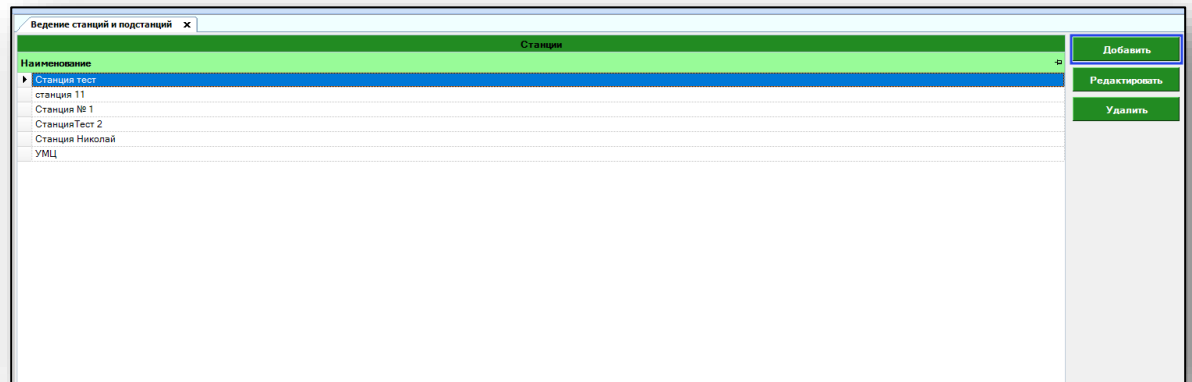
Откроется окно модуля.



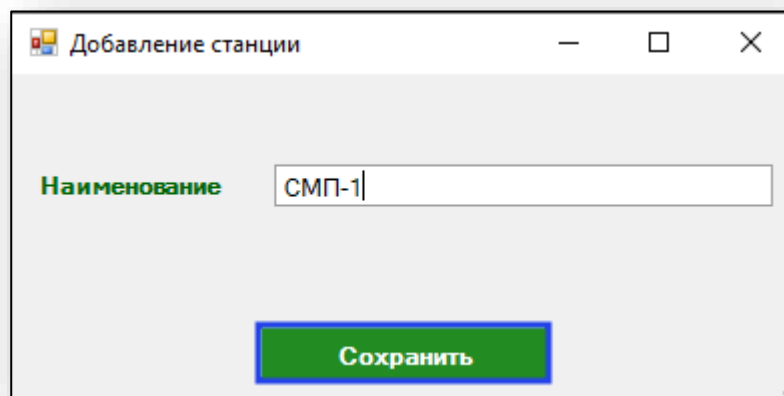
Ведение станций и подстанций

Добавление станции скорой медицинской помощи

Чтобы добавить новую станцию СМП, нажмите на кнопку «Добавить» в правой части экрана.



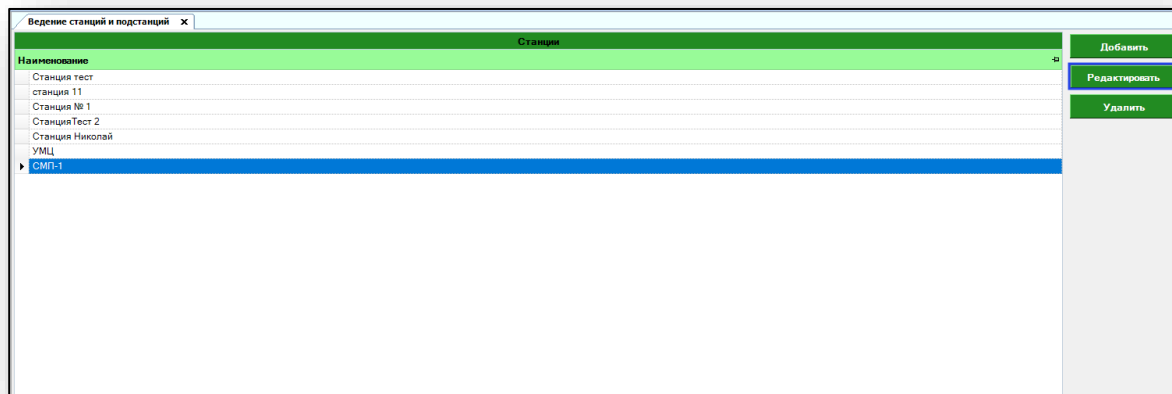
Появится новое окно «Добавление станции». Введите наименование и нажмите на кнопку «Сохранить».



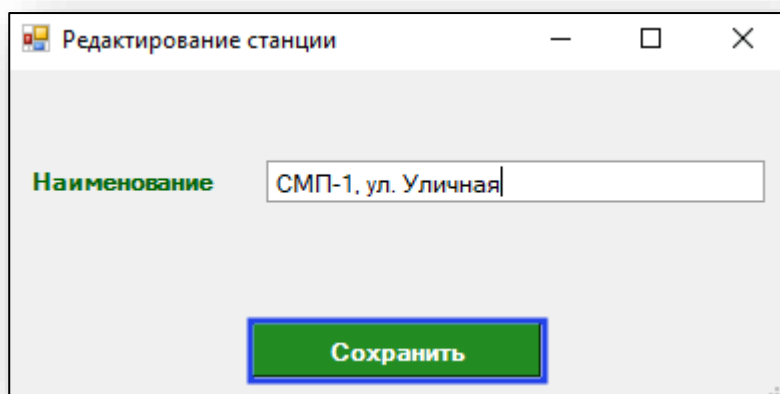
Таким образом, новая станция появится в табличной части журнала.

Редактирование станций

Чтобы внести изменения в существующую станцию СМП, выберите необходимую из списка и нажмите на кнопку «Редактировать» в правой части экрана.



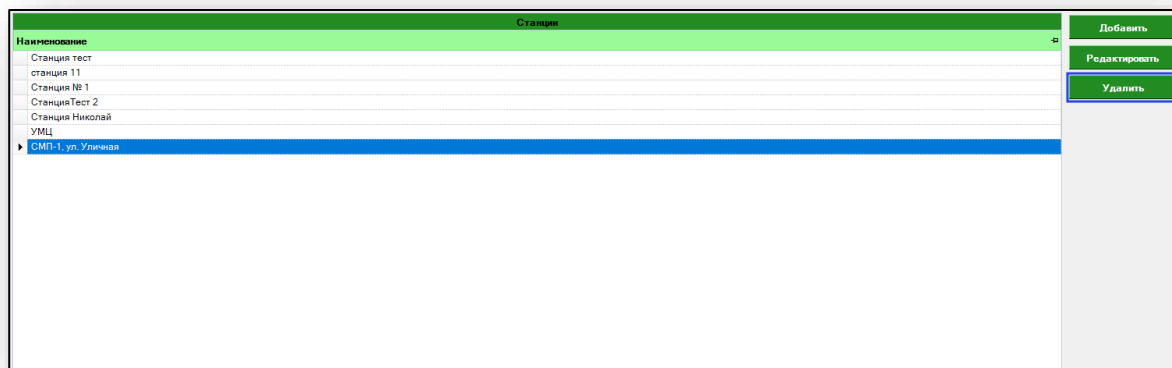
Откроется окно редактирование записи. Внесите необходимые изменения и нажмите на кнопку «Сохранить».



Таким образом, внесенные изменения отобразятся в табличной части журнала.

Удаление станции

Чтобы удалить существующую запись, выберите необходимую станцию из списка и нажмите на кнопку «Удалить» в правой части экрана.




Таким образом, выбранная станция будет удалена из табличной части журнала.

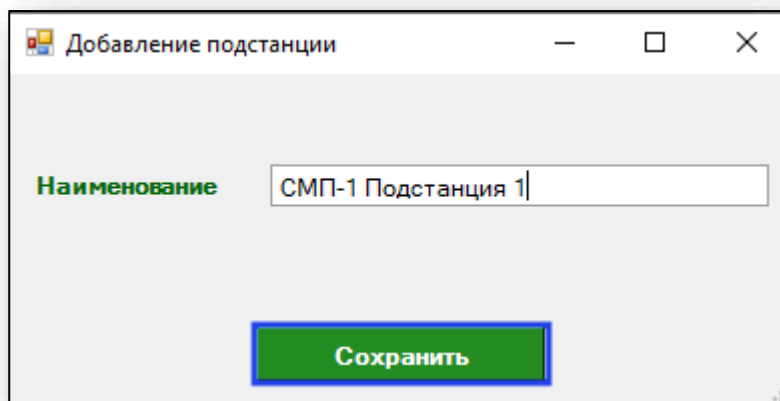
Обратите внимание, что возможно удалить только те станции, к которым не прикреплены подстанции и персонал.

Добавление подстанции скорой медицинской помощи

Чтобы создать новую подстанцию СМП, выберите станцию, к которой будет добавлена новая подстанция, и нажмите на кнопку «Добавить» в правой части экрана.



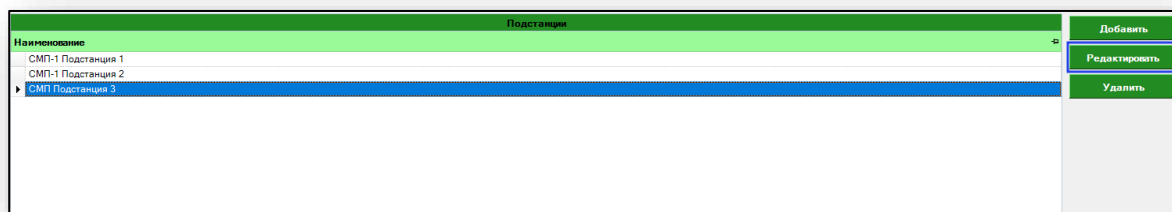
Появится новое окно добавления подстанции. Внесите необходимую информацию и нажмите на кнопку «Сохранить».



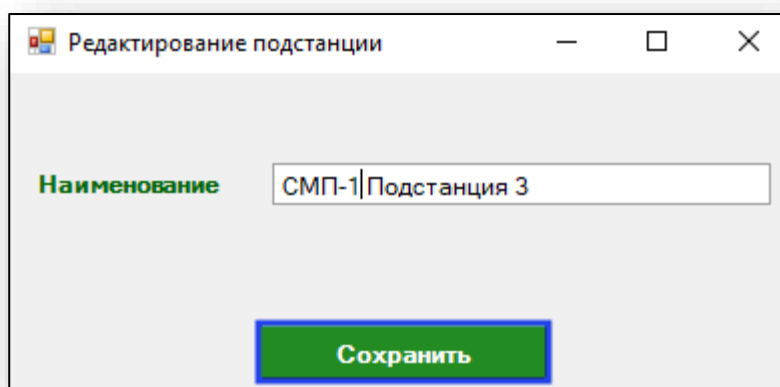
Таким образом возможно внести необходимое количество подстанций, относящихся к станции СМП.

Редактирование подстанции

Чтобы внести изменения в существующую подстанцию СМП, выберите необходимую подстанцию из списка и нажмите на кнопку «Редактировать» в правой части экрана.



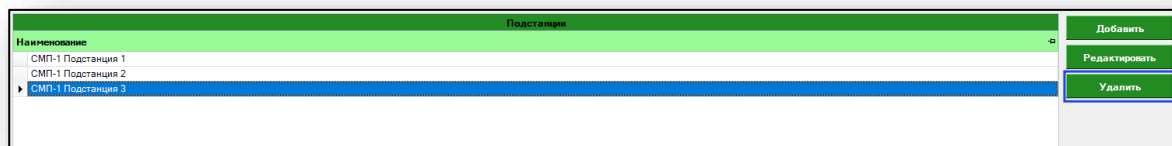
Внесите необходимые изменения и нажмите на кнопку «Сохранить».



Таким образом, внесенные изменения отобразятся в табличной части журнала.

Удаление подстанции

Чтобы удалить существующую запись, выберите необходимую подстанцию из списка и нажмите на кнопку «Удалить» в правой части экрана.



Таким образом, выбранная подстанция будет удалена из табличной части журнала.

Обратите внимание, что возможно удалить только те подстанции, к которым не прикреплен персонал.