

Программный комплекс «Квазар»

**Модуль
«Изменение статуса
вызова»**

Руководство пользователя

Оглавление

Описание модуля	3
Начало работы с модулем.....	4
Изменение статуса вызова СМП	6
Изменение статуса вызова СМП	6
Печать карты	8
Сбросить бригаду	8
Бригады	9
Статусы бригад.....	10
Просмотр вызова.....	11
Отмена вызова	12
Экспорт журнала	13
Печать.....	14

Описание модуля

Из данного модуля возможно просмотреть вызов и изменить статус вызова СМП.

Начало работы с модулем

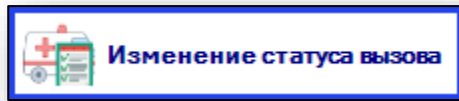
Выберите группу модулей «СМП»



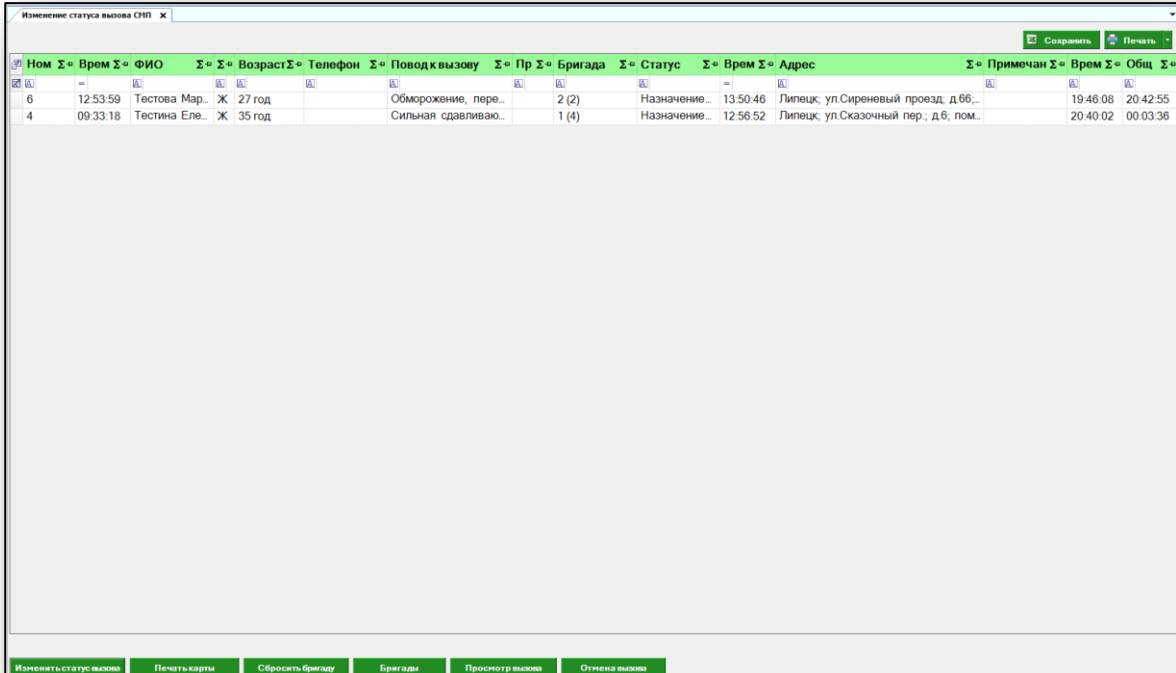
Откроется группа модулей

СМП	
	Статистика
	Журнал расписания бригад и машин
	Ведение расписания СМП
	Распределение персонала по подстанциям
	Распределение персонала по станциям
	Ведение автопарка СМП
	Оформление вызова
	Ведение бригад СМП
	Снятие блокировки строк
	Изменение статуса вызова
	Ведение станций и подстанций СМП
	Завершенные вызовы
	Назначение бригад

Выберите модуль «Изменение статуса вызова»



Откроется окно модуля



№	Врем	ФИО	Возраст	Телефон	Поводк вызову	Пр	Бригада	Статус	Врем	Адрес	Примечан	Врем	Общ
6	12.53.59	Тестова Мар.	Ж 27 год		Обморожение, пере...	2	(2)	Назначение...	13.50.46	Липецк; ул.Сиреневый проезд, д.66...		19.46.08	20.42.55
4	09.33.18	Тестина Еле.	Ж 35 год		Сильная сдавливаю...	1	(4)	Назначение...	12.56.52	Липецк; ул.Сказочный пер., д.6; пом...		20.40.02	00.03.36

Изменить статус вызова Печать карты Сбросить бригаду Бригады Просмотр вызова Отмена вызова

Изменение статуса вызова СМП

В данном модуле отображаются активные вызовы СМП, которым назначена бригада СМП.

№	Ном	Σ	Врем	Σ	ФИО	Σ	Σ	Возраст	Σ	Телефон	Σ	Поводк	Σ	Пр	Σ	Бригада	Σ	Статус	Σ	Врем	Σ	Адрес	Σ	Примечан	Σ	Врем	Σ	Общ	Σ
6			12.53.59		Тестова Мар.	Ж		27 год				Обморожение, пере...		2	(2)			Назначение...		13.50.46			Липецк; ул Сиреневый проезд, д.66...			20.02.53		20.59.40	
4			09.33.18		Тестина Еле.	Ж		35 год				Сильная сдавливаю...		1	(4)			Назначение...		12.56.52			Липецк; ул.Сказочный пер.; д.6; пом...			20.56.47		00.20.21	

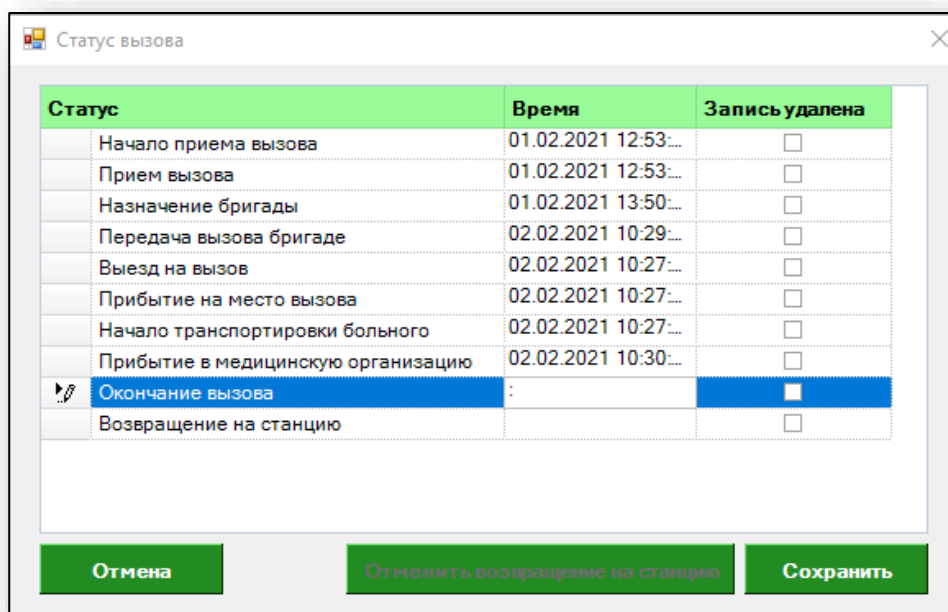
Изменение статуса вызова СМП

Чтобы изменить статус вызова, выберите необходимый вызов из списка одним кликом и нажмите на кнопку «Изменить статус вызова».

№	Ном	Σ	Врем	Σ	ФИО	Σ	Σ	Возраст	Σ	Телефон	Σ	Поводк	Σ	Пр	Σ	Бригада	Σ	Статус	Σ	Врем	Σ	Адрес	Σ	Примечан	Σ	Врем	Σ	Общ	Σ
6			12.53.59		Тестова Мар.	Ж		27 год				Обморожение, пере...		2	(2)			Назначение...		13.50.46			Липецк; ул Сиреневый проезд, д.66...			20.04.29		21.01.16	
4			09.33.18		Тестина Еле.	Ж		35 год				Сильная сдавливаю...		1	(4)			Назначение...		12.56.52			Липецк; ул.Сказочный пер.; д.6; пом...			20.56.23		00.21.57	

Изменить статус вызова Печать карты Сбросить бригаду Бригады Просмотр вызова Отмена вызова

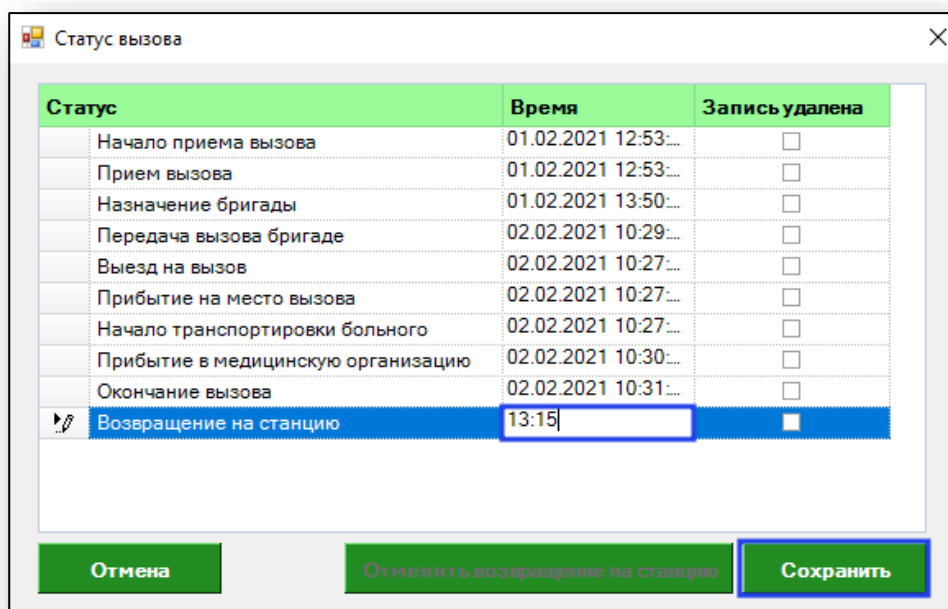
Откроется новое окно с информацией о статусе вызова. Чтобы проставить время для нужного статуса, установите курсор в поле «Время». Таким образом, будет проставлено текущее время.



Статус	Время	Запись удалена
Начало приема вызова	01.02.2021 12:53:...	<input type="checkbox"/>
Прием вызова	01.02.2021 12:53:...	<input type="checkbox"/>
Назначение бригады	01.02.2021 13:50:...	<input type="checkbox"/>
Передача вызова бригаде	02.02.2021 10:29:...	<input type="checkbox"/>
Выезд на вызов	02.02.2021 10:27:...	<input type="checkbox"/>
Прибытие на место вызова	02.02.2021 10:27:...	<input type="checkbox"/>
Начало транспортировки больного	02.02.2021 10:27:...	<input type="checkbox"/>
Прибытие в медицинскую организацию	02.02.2021 10:30:...	<input type="checkbox"/>
<input checked="" type="checkbox"/> Окончание вызова	:	<input checked="" type="checkbox"/>
Возвращение на станцию		<input type="checkbox"/>

Отмена Отменить возвращение на станцию Сохранить

Так же можно проставить нужное время, для этого введите его вручную. После внесения необходимых изменений нажмите на кнопку «Сохранить».

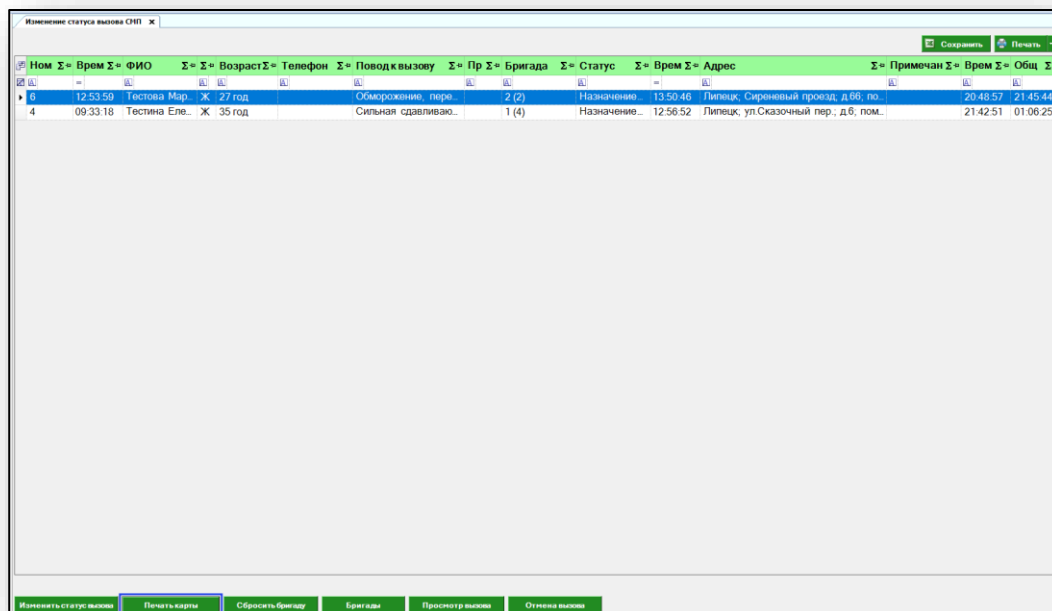


Статус	Время	Запись удалена
Начало приема вызова	01.02.2021 12:53:...	<input type="checkbox"/>
Прием вызова	01.02.2021 12:53:...	<input type="checkbox"/>
Назначение бригады	01.02.2021 13:50:...	<input type="checkbox"/>
Передача вызова бригаде	02.02.2021 10:29:...	<input type="checkbox"/>
Выезд на вызов	02.02.2021 10:27:...	<input type="checkbox"/>
Прибытие на место вызова	02.02.2021 10:27:...	<input type="checkbox"/>
Начало транспортировки больного	02.02.2021 10:27:...	<input type="checkbox"/>
Прибытие в медицинскую организацию	02.02.2021 10:30:...	<input type="checkbox"/>
Окончание вызова	02.02.2021 10:31:...	<input type="checkbox"/>
<input checked="" type="checkbox"/> Возвращение на станцию	13:15	<input checked="" type="checkbox"/>

Отмена Отменить возвращение на станцию Сохранить

Печать карты

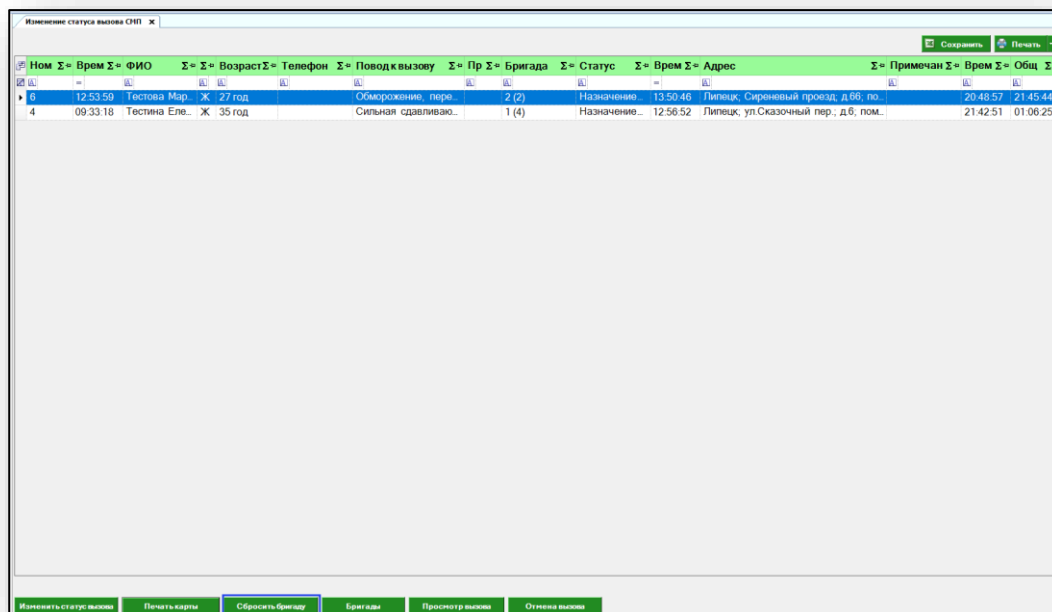
Чтобы распечатать карту пациента, выберите нужный вызов из списка одним кликом и нажмите на кнопку «Печать карты».



Таким образом будет распечатана карта пациента.

Сбросить бригаду

Чтобы отменить вызов для бригады, выберите необходимый вызов из списка одним кликом и нажмите на кнопку «Сбросить бригаду».



Откроется новое окно «Причина». Укажите причину отмена вызова для бригады и нажмите на кнопку «Продолжить».



Причина

Укажите причину

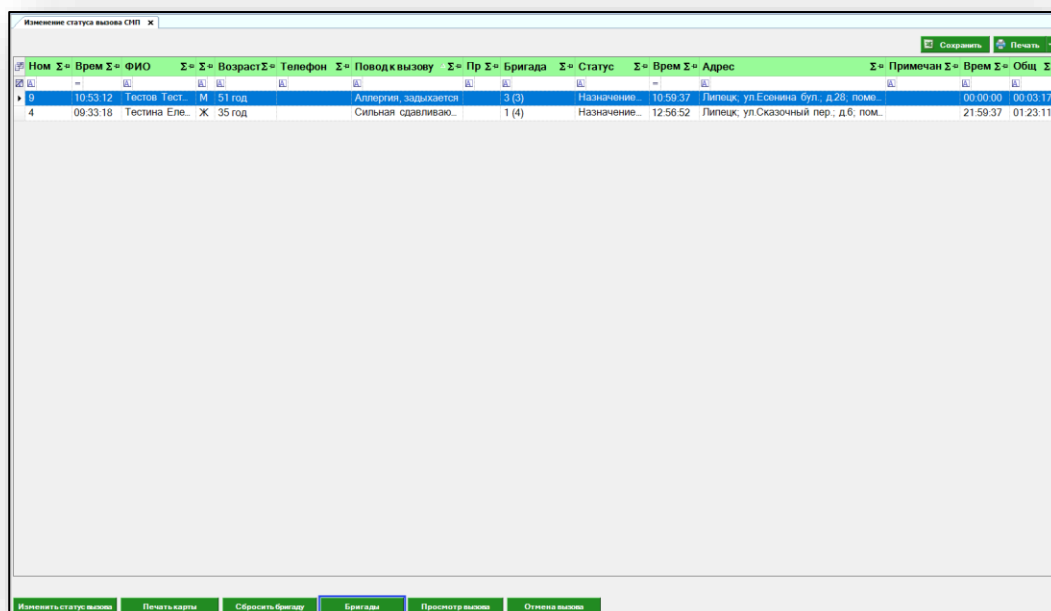
по инициативе пациента

Продолжить

Таким образом, выбранный вызов будет отменен для бригады и удален из журнала «Изменение статуса вызова СМП».

Бригады

Чтобы получить данные о бригадах СМП, нажмите на кнопку «Бригады».



№	Врем	ФИО	Возраст	Телефон	Повод к вызову	Пр	Бригада	Статус	Врем	Адрес	Примечан	Врем	Общ
3	10:53:12	Тестов Тест	М 51 год		Аллергия, задыхается	3	(3)	Назначение	10:59:37	Липецк, ул. Есенина бул., д.28; помо.		00:00:00	00:03:17
4	09:33:18	Тестина Еле.	Ж 35 год		Сильная сдавливаю...	1	(4)	Назначение	12:56:52	Липецк, ул. Сказочный пер., д.6; пом.		21:59:37	01:23:11

Изменить статус вызова | Печать карты | Сбросить бригаду | Бригада | Просмотр вызова | Отмена вызова

Откроется новое окно «Ведение статусов бригад».

№	Статус	Врем	Адрес	Примечание к адресу	ФИО пациента	Подстанция	К	Н	Время	Ос
4	На станции	10:57:08				УМЦ Подстанция 1	0	<input type="checkbox"/>	8:57	
2	На станции	10:54:03				УМЦ Подстанция 1	0	<input type="checkbox"/>	8:57	
3	Назначение бригады	10:59:37	Пилецк Есенина бул. д.28 помещ.86		Тестов Тест Тестович	УМЦ Подстанция 1	0	<input type="checkbox"/>	8:57	

Кнопки: Отправление на обид, Возвращение с обид, Запрос к отработке, Сообщить, нет подразделения, На станции, По расписанию

Статусы бригад

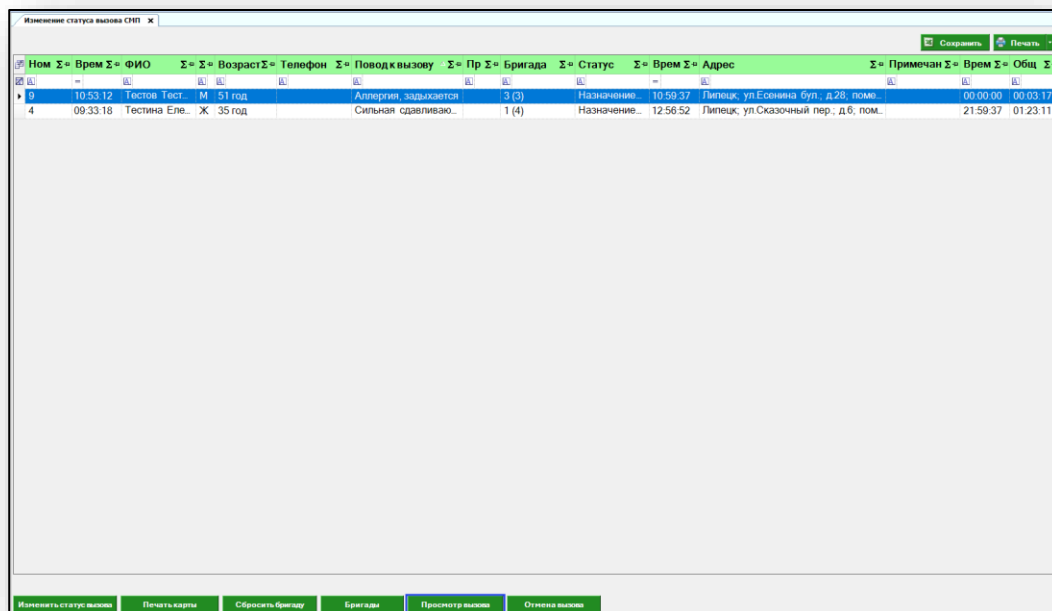
Для изменения статуса бригад выберите необходимую бригаду из списка одним кликом и укажите нужный статус, нажав на соответствующую кнопку.

№	Статус	Врем	Адрес	Примечание к адресу	ФИО пациента	Подстанция	К	Н	Время	Ос
2 (2)	На станции	10:54:03				УМЦ Подстанция 1	0	<input type="checkbox"/>	8:49	
4 (4)	На станции	11:11:18				УМЦ Подстанция 1	0	<input type="checkbox"/>	00:00:46	20:48
3 (3)	Начало транспортиров...	11:10:18	Пилецк Есенина бул. д.28 помещ.86		Тестов Тест Тестович	УМЦ Подстанция 1	1	<input type="checkbox"/>	8:49	

Кнопки: Отправление на обид, Возвращение с обид, Запрос к отработке, Сообщить, нет подразделения, На станции, По расписанию

Просмотр вызова

Для просмотра вызова выберите необходимый вызов из списка одним кликом и нажмите на кнопку «Просмотр вызова».



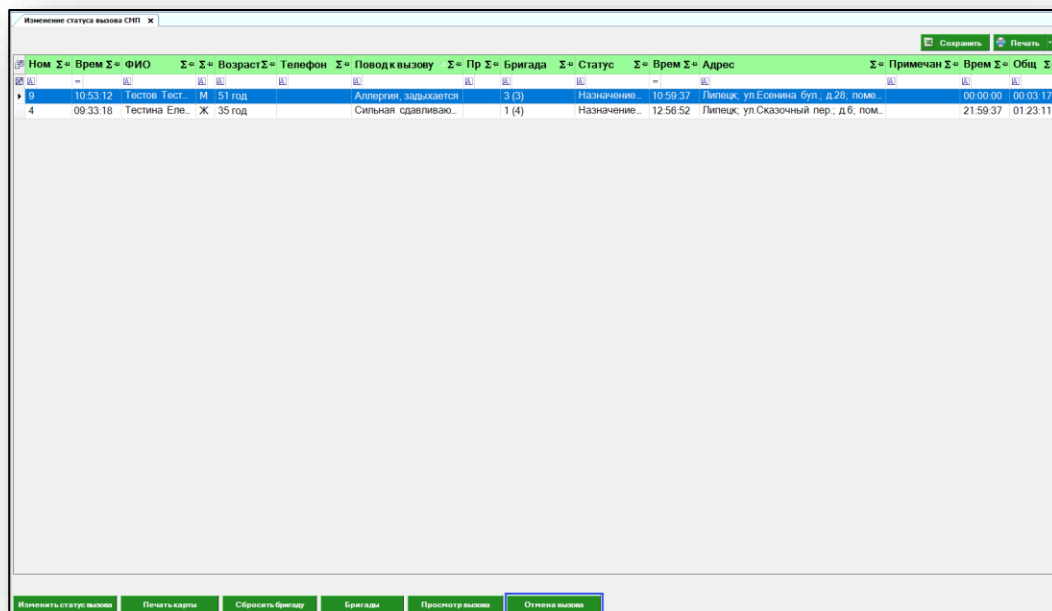
Откроется новое окно «Оформление вызова», в котором можно просмотреть имеющуюся информацию по вызову.

The screenshot shows a form titled "Оформление вызова" with a tab "Вызов | Информация по вызову". The form contains the following fields and sections:

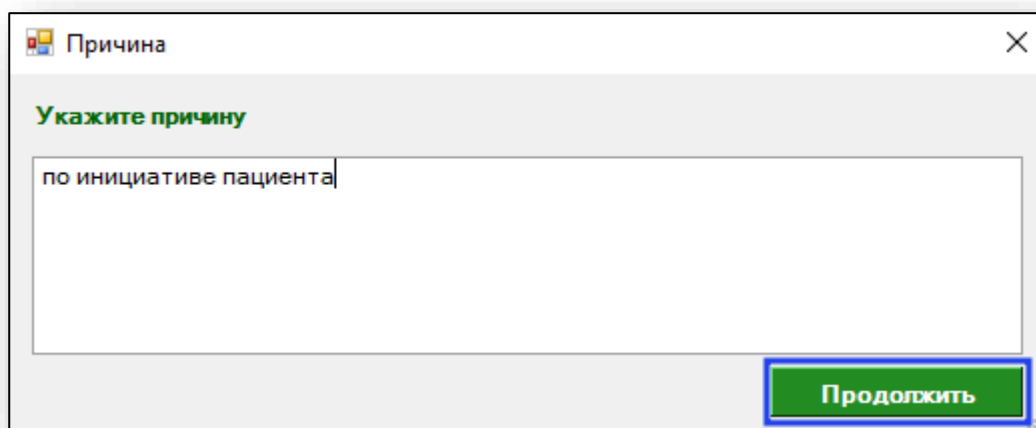
- Повод к вызову:** "Аллергия, задыхается" (dropdown), "Опрос" button.
- Категория:** "Нарушения дыхания, представляющие угрозу жизни" (dropdown).
- Примечание:** empty text area.
- Вызов:** "первичный" (dropdown), checkboxes for "вызов в пути" and "вызов на себя другой бригады".
- Место вызова:** empty dropdown.
- Место получения вызова:** "по телефону" (dropdown).
- Адрес:** "Регион: Липецкая", "Район: Города субъектового подчинения", "Населенный пункт: Липецк", "Улица: Есенина бул.", "Дом: 28", "Корпус:", "Помещение: 86", "Подъезд:", "Код подъезда:", "Этаж:", "Примечание:" (text area), "Очистить адрес" button.
- Пациент:** "анонимный пациент" checkbox, "Возраст:" (dropdown), "Пол:" (radio buttons for "М", "Ж", "Неизвестно").
- Ф. И. О. пациента:** "Тестов Тест Тестович" (text field), "Ф" and "И" icons.
- Кто вызвал:** "ФИО:" (text field), "Телефон:" (text field).
- Buttons: "Отмена" and "Сохранить".

Отмена вызова

Чтобы отменить вызов бригады СМП, выберите необходимый вызов одним кликом из списка и нажмите на кнопку «Отмена вызова».



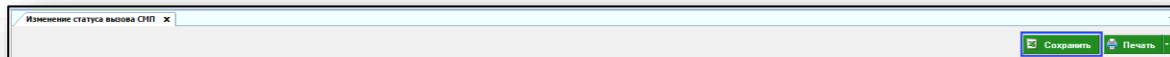
Появится новое окно «Причина». Укажите причину отмены вызова и нажмите на кнопку «Продолжить».



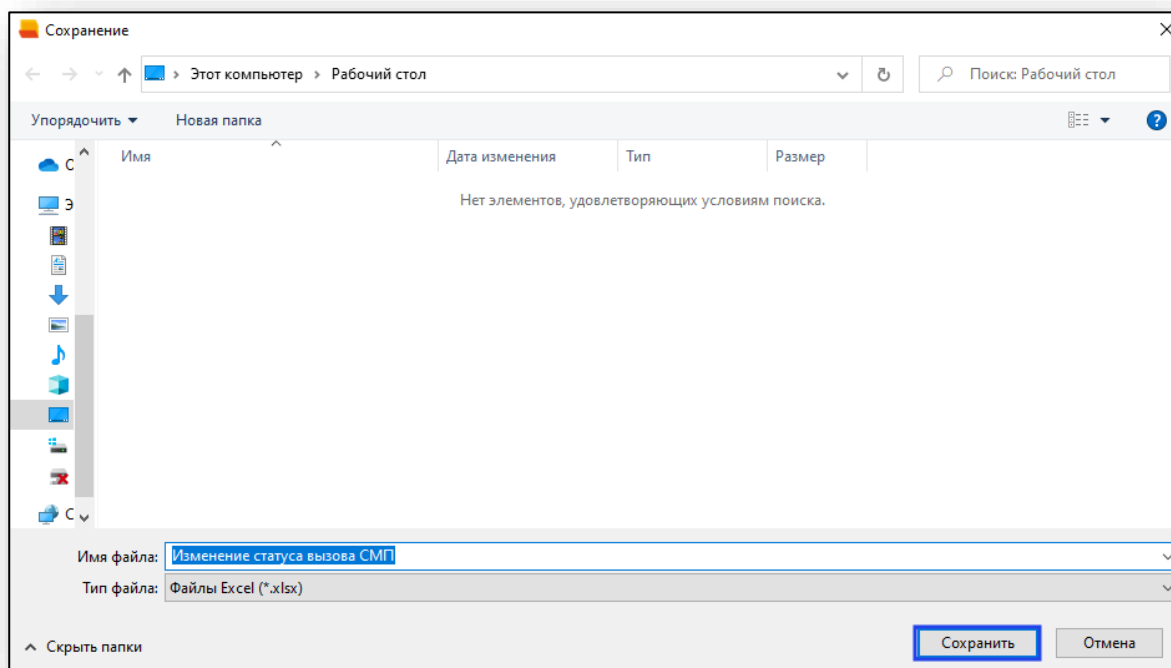
Таким образом, вызов будет отменен и удален из журнала «Изменение статуса вызова СМП».

Экспорт журнала

Для экспорта журнала изменения статуса вызова СМП в формате .xlsx необходимо нажать на кнопку «Сохранить».



Откроется окно сохранения. Выберите папку назначения и нажмите «Сохранить».



Печать

Для печати журнала последних вызовов нажмите на кнопку «Печать».

