

Программный комплекс «Квазар»

**Модуль
«Назначение бригад»**

Руководство пользователя

Оглавление

Описание модуля	3
Начало работы с модулем.....	4
Назначение бригад на вызов СМП.....	6
Назначение бригады	6
Редактирование вызова	8
Отмена вызова	9
Направление в ЛПУ	10
Активные бригады	11
Нераспределенные вызовы 112	12
Экспорт журнала	13
Печать.....	14

Описание модуля

Из данного модуля возможно назначить бригады на вызовы СМП.

Начало работы с модулем

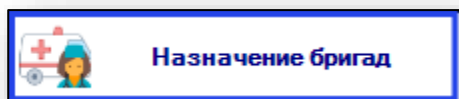
Выберите группу модулей «СМП»



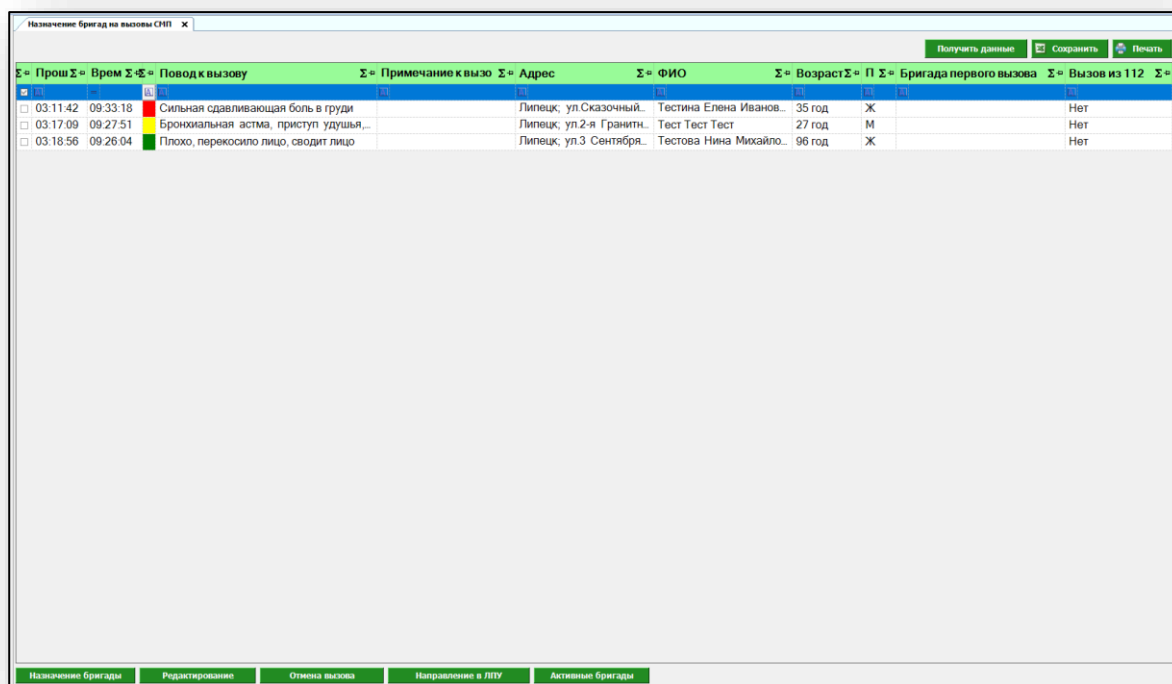
Откроется группа модулей

СМП	
	Статистика
	Журнал расписания бригад и машин
	Ведение расписания СМП
	Распределение персонала по подстанциям
	Распределение персонала по станциям
	Ведение автопарка СМП
	Оформление вызова
	Ведение бригад СМП
	Снятие блокировки строк
	Изменение статуса вызова
	Ведение станций и подстанций СМП
	Завершенные вызовы
	Назначение бригад

Выберите модуль «Назначение бригад»



Откроется окно модуля

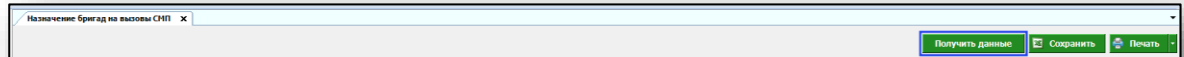


The screenshot shows a software window titled 'Назначение бригад на вызовы СМП'. The window contains a table with columns for call details and team assignment. The table has three rows of data. The first row is highlighted in blue. The second row has a red background for the 'Повод к вызову' column. The third row has a green background for the 'Повод к вызову' column. The table is surrounded by a standard Windows-style interface with a title bar, menu bar, and toolbar.

Σ	Прош	Σ	Врем	Σ	Ф	Σ	Повод к вызову	Σ	Примечание к вызову	Σ	Адрес	Σ	ФИО	Σ	Возраст	Σ	П	Σ	Бригада первого вызова	Σ	Вызов из 112	Σ
<input type="checkbox"/>	03:11:42		09:33:18				Сильная сдавливающая боль в груди				Липецк, ул Сказочный.		Тестина Елена Иванов.		35 год		Ж					Нет
<input type="checkbox"/>	03:17:09		09:27:51				Бронхиальная астма, приступ удушья...				Липецк, ул 2-я Гранитн.		Тест Тест Тест		27 год		М					Нет
<input type="checkbox"/>	03:18:56		09:26:04				Плохо, перекосило лицо, сводит лицо				Липецк, ул 3 Сентября.		Тестова Нина Михайло.		96 год		Ж					Нет

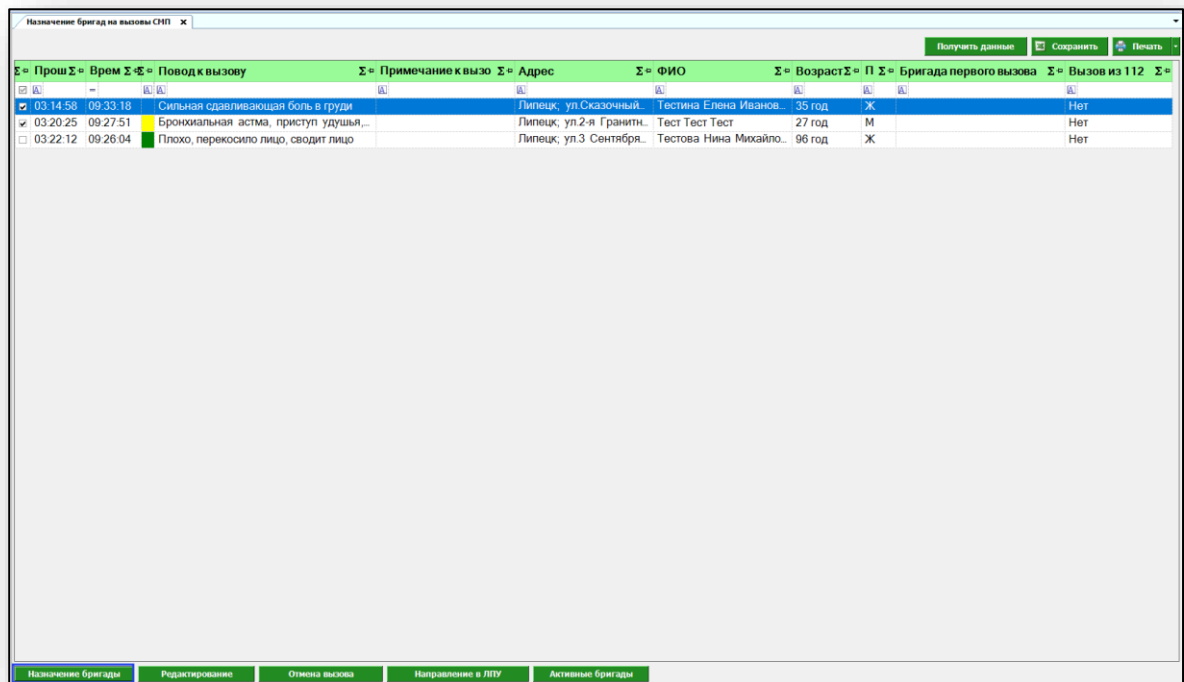
Назначение бригад на вызов СМП

Чтобы обновить журнал «Назначение бригад на вызовы СМП», нажмите на кнопку «Получить данные».

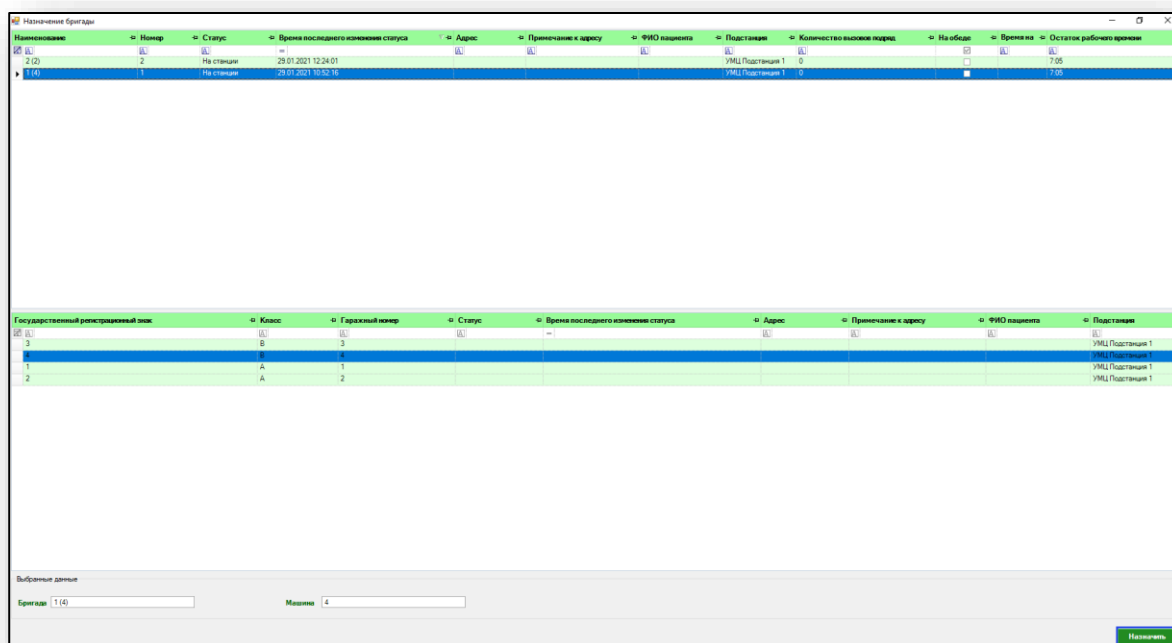


Назначение бригады

Чтобы назначить бригаду на вызов, выберите необходимый вызов из списка одним кликом и нажмите на кнопку «Назначение бригады» внизу экрана.



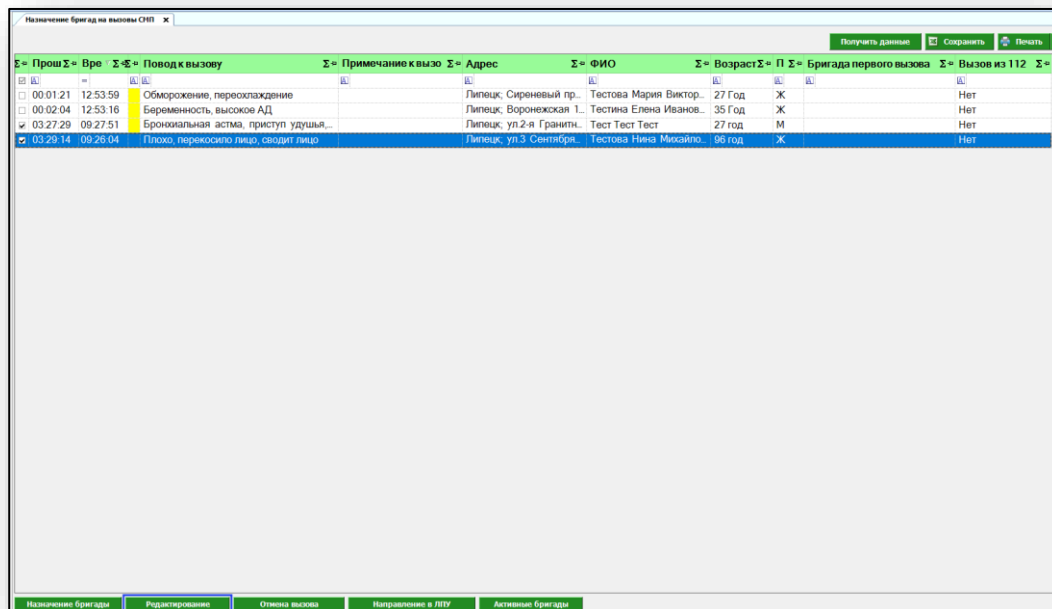
Откроется новое окно с информацией о работающих бригадах. Выберите бригаду из списка одним кликом и нажмите на кнопку «Назначить» в правом нижнем углу экрана.



Таким образом, бригаде будет передан вызов и выбранный вызов будет удален из журнала «Назначения бригад на вызовы СМП».

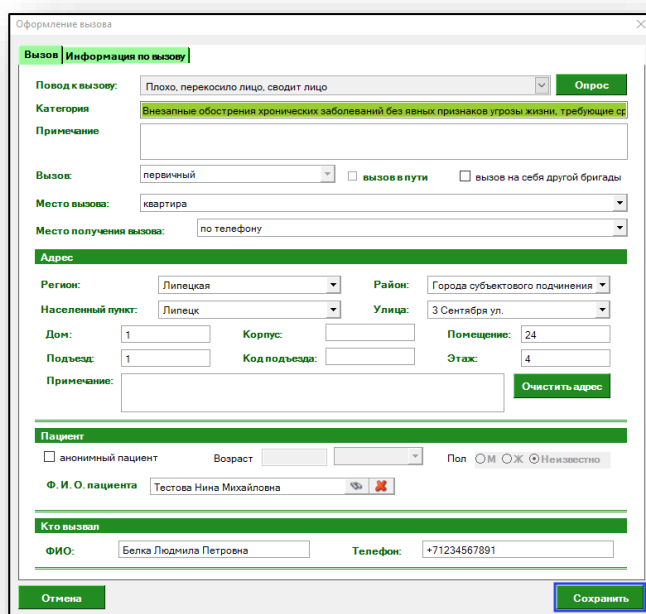
Редактирование вызова

Чтобы внести изменения в существующий вызов СМП, выберите необходимый вызов в табличной части журнала и нажмите на кнопку «Редактирование».



№	Прощ	Вре	Повод к вызову	Примечание к вызову	Адрес	ФИО	Возраст	П	Бригада первого вызова	Вызов из 112
<input type="checkbox"/>	00:01:21	12:53:59	Обморожение, перекладывание		Липецк, Сириновский пр.	Тестова Мария Виктор.	27 год	Ж		Нет
<input type="checkbox"/>	00:02:04	12:53:16	Беременность, высокое АД		Липецк, Воронежская Л.	Тестина Елена Иванов.	35 год	Ж		Нет
<input checked="" type="checkbox"/>	03:27:29	09:27:51	Бронхиальная астма, приступ удушья		Липецк, ул.2-я Граничн.	Тест Тест Тест	27 год	М		Нет
<input checked="" type="checkbox"/>	03:29:14	09:26:04	Плохо, перекосило лицо, сводит лицо		Липецк, ул.3 Сентября	Тестова Нина Михайло.	96 год	Ж		Нет

Откроется окно редактирования вызова. Работа с ним аналогична созданию нового вызова. Внесите необходимые изменения и нажмите на кнопку «Сохранить».



Вызов | Информация по вызову

Повод к вызову: Плохо, перекосило лицо, сводит лицо

Категория: Внезапные обострения хронических заболеваний без явных признаков угрозы жизни, требующие ср.

Примечание:

Вызов: первичный вызов в пути вызов на себя другой бригады

Место вызова: квартира

Место получения вызова: по телефону

Адрес

Регион: Липецкая Район: Города субъектового подчинения

Населенный пункт: Липецк Улица: 3 Сентября ул.

Дом: 1 Корпус: Помещение: 24

Подъезд: 1 Код подъезда: Этаж: 4

Примечание:

Пациент

анонимный пациент Возраст: Пол: М Ж Неизвестно

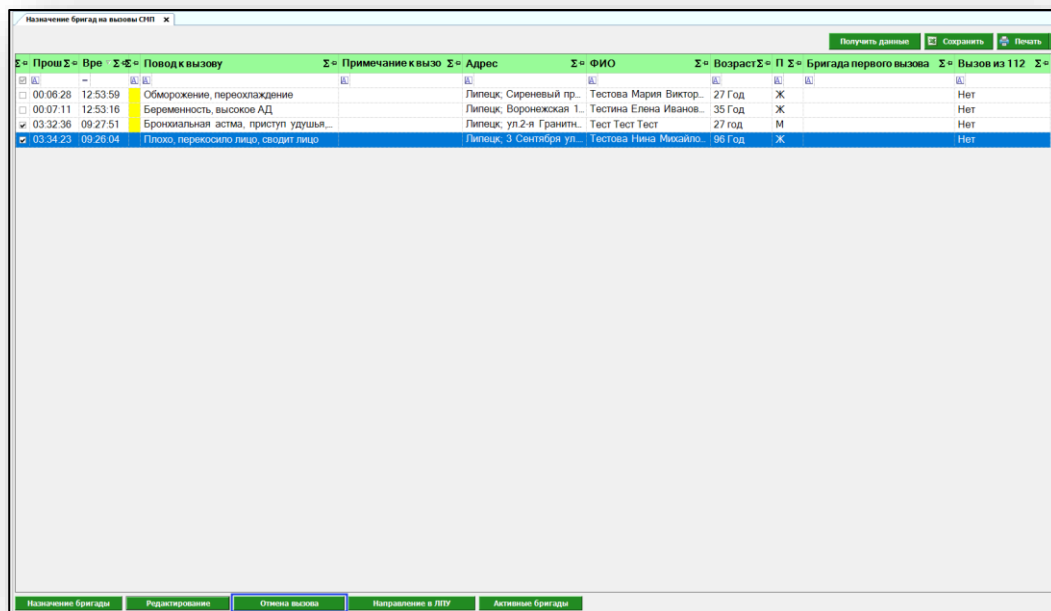
Ф. И. О. пациента: Тестова Нина Михайловна

Кто вызвал

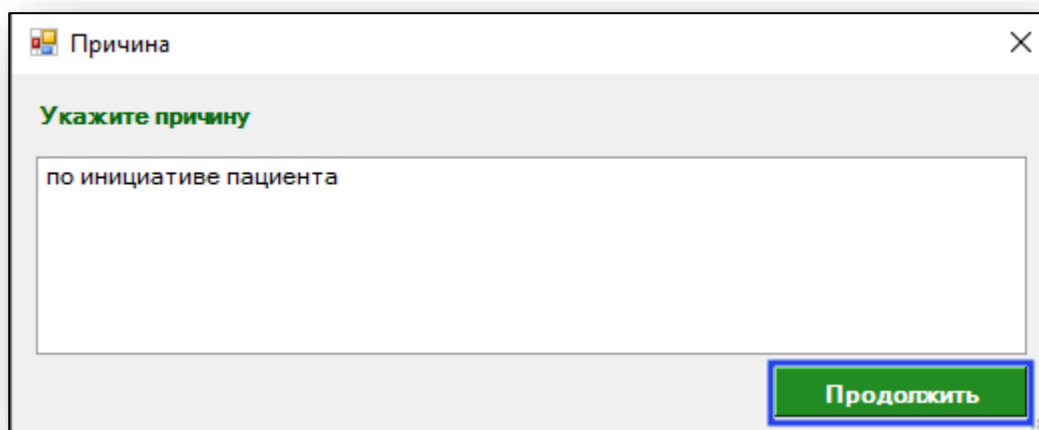
ФИО: Белка Людмила Петровна Телефон: +71234567891

Отмена вызова

Для того, чтобы отменить вызов бригады СМП, выберите нужный вызов из списка одним кликом и нажмите на кнопку «Отмена вызова».



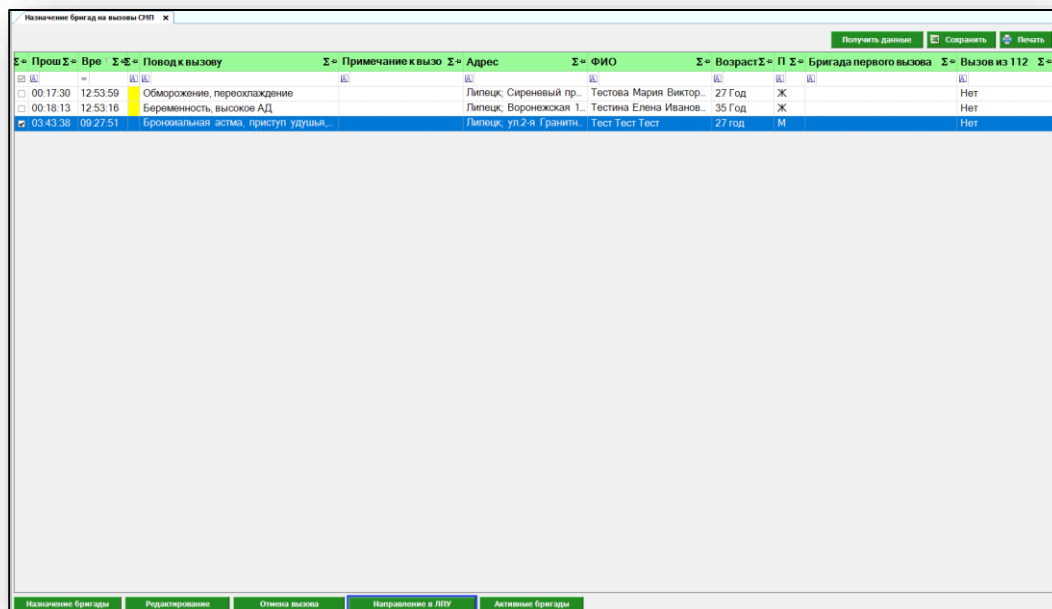
Появится новое окно «Причина». Укажите причину отмены вызова и нажмите на кнопку «Продолжить».



Таким образом, вызов будет отменен и выбранный вызов будет удален из журнала «Назначение бригад на вызовы СМП».

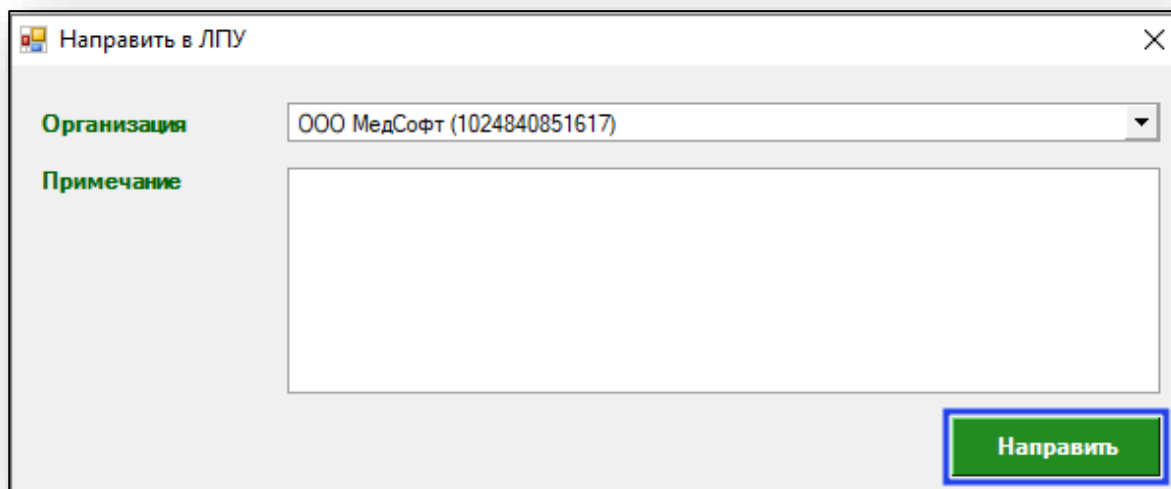
Направление в ЛПУ

Для того, чтобы направить бригаду в ЛПУ, выберите необходимый вызов из списка и нажмите на кнопку «Направление в ЛПУ».



Прош	Вре	Повод к вызову	Примечание к вызову	Адрес	ФИО	Возраст	П	Бригада первого вызова	Вызов из 112
00:17:30	12:53:59	Обморожение, переохлаждение		Липецк, Сиреневый пр...	Тестова Мария Виктор.	27 Год	Ж		Нет
00:18:13	12:53:16	Беременность, высокое АД		Липецк, Воронежская 1...	Тестина Елена Иванов.	35 Год	Ж		Нет
03:43:33	09:27:51	бронхиальная астма, приступ удушья...		Липецк, ул.2-я Граничн...	Тест Тест Тест	27 год	М		Нет

Откроется новое окно «направление ЛПУ». Из выпадающего списка выберите нужное ЛПУ и при необходимости внесите примечание. После внесения необходимых данных нажмите на кнопку «Направить».



Направить в ЛПУ

Организация: ООО МедСофт (1024840851617)

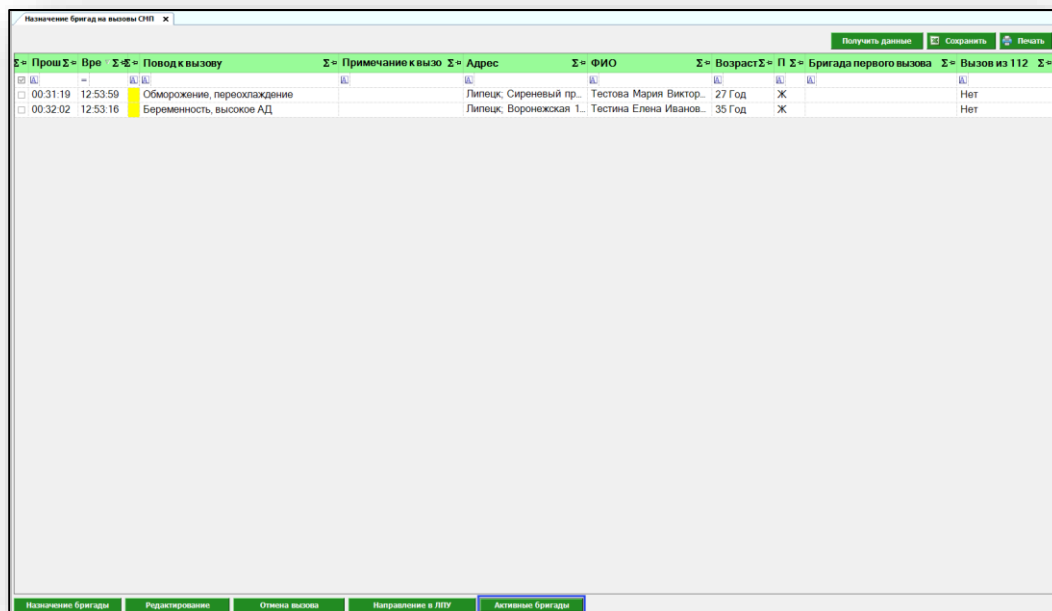
Примечание:

Направить

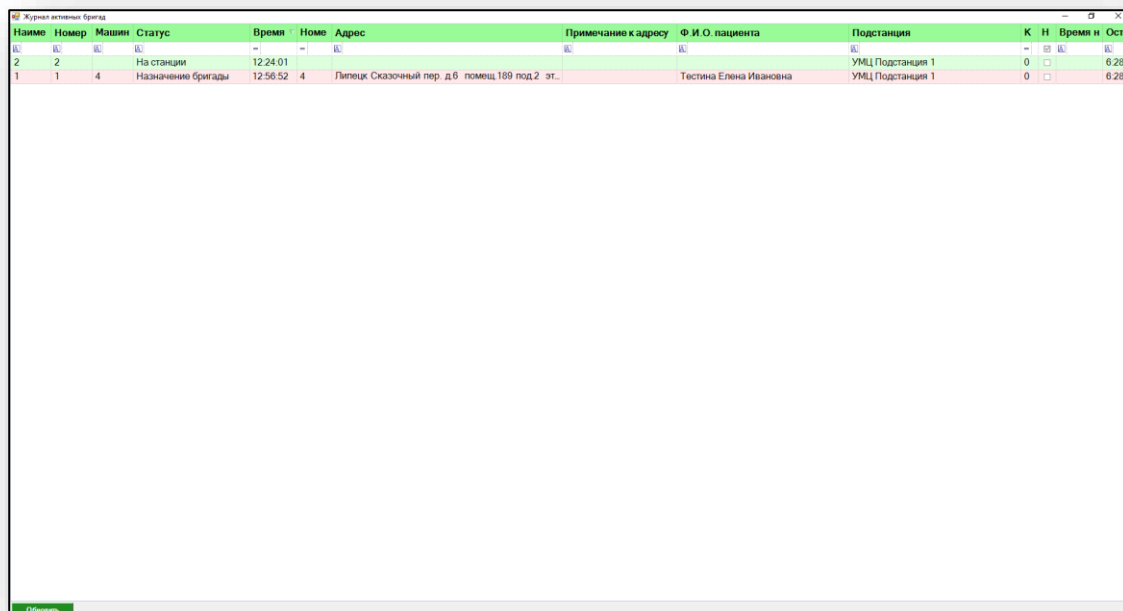
Таким образом, вызов будет направлен в указанное ЛПУ и выбранный вызов будет удален из журнала «Назначение бригад на вызовы СМП».

Активные бригады

Чтобы просмотреть активные бригады, нажмите на кнопку «Активные бригады».



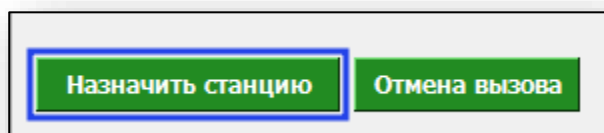
Откроется новое окно журнала активных бригад СМП.



Нераспределенные вызовы 112

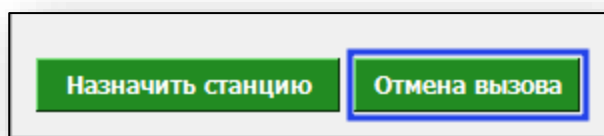
В данный модуль попадают вызовы бригад СМП через 112.

Для того, чтобы передать вызов в работу, выберите вызов из списка одним кликом и нажмите на кнопку «Назначить станцию» в левом нижнем углу экрана.



Выберите необходимую станцию из списка и сохраните данные. Таким образом, выбранный вызов будет отображен в модуле «Назначение бригад на вызовы СМП» для указанной станции СМП.

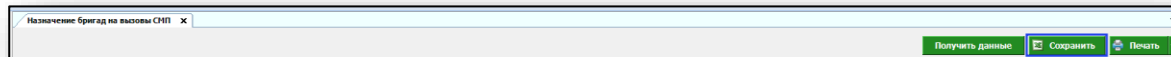
Для того, чтобы отменить вызов бригады СМП через 112, выберите необходимый вызов из списка одним кликом и нажмите на кнопку «Отмена вызова» в левом нижнем углу.



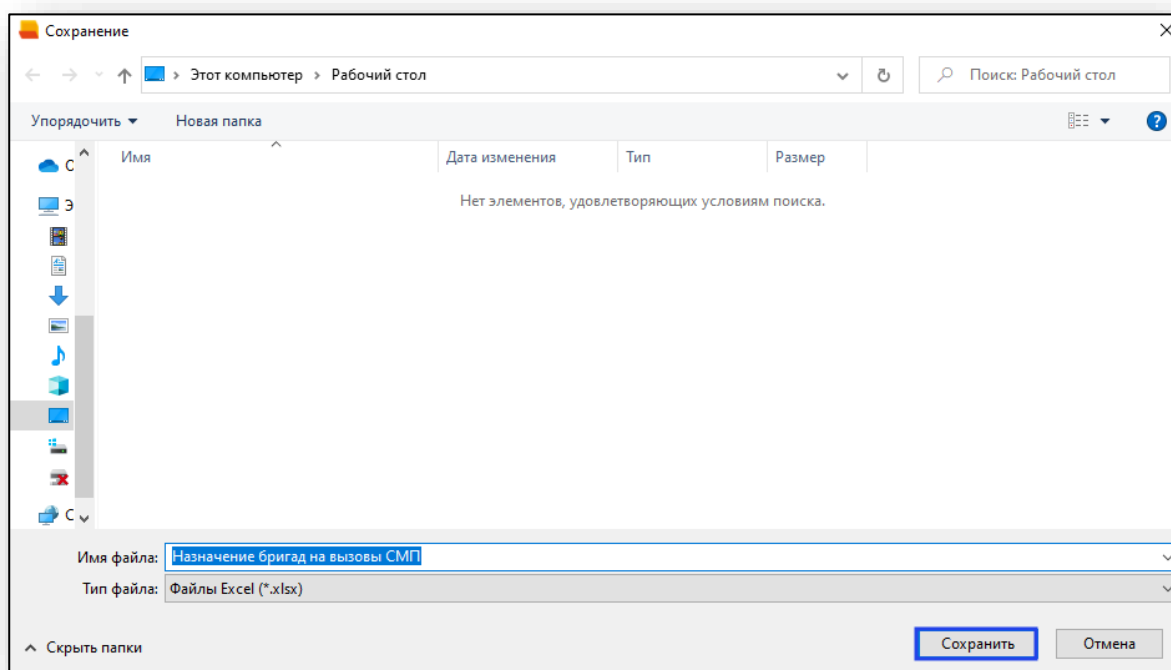
Укажите причину отмены вызова и сохраните данные. Таким образом, выбранный вызов бригады СМП будет отменен и удален из журнала «Нераспределенные вызовы 112».

Экспорт журнала

Для экспорта журнала «Назначение бригад на вызовы СМП» в формате .xlsx необходимо нажать на кнопку «Сохранить».



Откроется окно сохранения. Выберите папку назначения и нажмите «Сохранить».



Печать

Для печати журнала обращений нажмите кнопку «Печать».

