

Программный комплекс «Квазар»

**Модуль
«Отчеты по
заболеваемости»**

Руководство пользователя

Оглавление

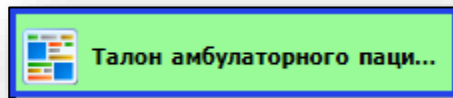
Описание модуля	3
Начало работы с модулем.....	4
Формирование отчета	6

Описание модуля

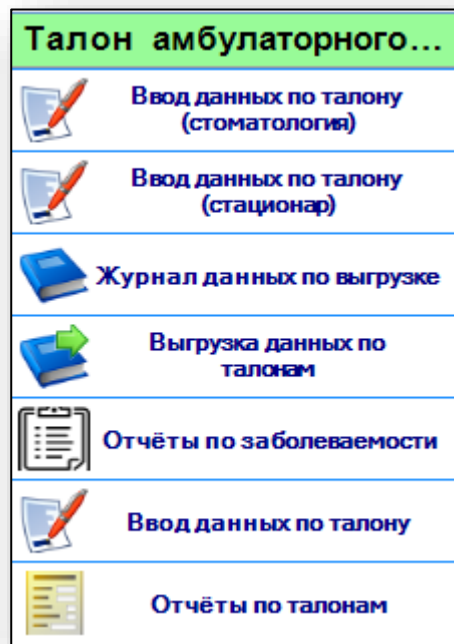
Из данного модуля возможно получить отчет по заболеваемости по организации и конкретного подразделения.

Начало работы с модулем

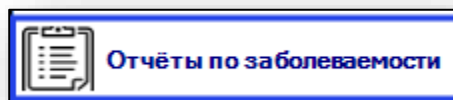
Выберите группу модулей «Талон амбулаторного пациента»



Откроется группа модулей



Выберите модуль «Отчеты по заболеваемости»



Откроется окно модуля.

Отчеты по заболеваемости X

Отчетная форма: Форма 12

Период с: 12.10.2020 по: 12.11.2020

Организация: ООО МедСофт (1024840851617)

Подразделение: Медицинский архив

Сформировать

Формирование отчета

Для формирования отчёта необходимо указать форму, в соответствии с которой будет сформирован отчёт.

Отчетная форма:

Укажите период, за который нужно получить отчет. По умолчанию период отображается за последний месяц.

Отчеты по заболеваемости **X**

Отчетная форма:

Период с: по:

Организация:

Подразделение:

Сформировать

Октябрь 2020						
Пн	Вт	Ср	Чт	Пт	Сб	Вс
28	29	30	1	2	3	4
5	6	7	8	9	10	11
12	13	14	15	16	17	18
19	20	21	22	23	24	25
26	27	28	29	30	31	1
2	3	4	5	6	7	8

Сегодня: 12.11.2020

Выберите МО, по которому необходим отчет. По умолчанию, открывается организация пользователя.

Организация:

Далее укажите подразделение, по которому необходимо сформировать отчет.

Подразделение:

После заполнения всех полей нажмите кнопку «Сформировать».

Отчеты по заболеваемости X

Отчетная форма: Форма 12

Период с: 12.10.2020 по: 12.11.2020

Организация: ООО МедСофт (1024840851617)

Подразделение: Медицинский архив

Сформировать

После этого сформированный отчет пойдет на печать и будет открыто окно сохранения. Выберите папку назначения и нажмите «Сохранить».

