

**Программный комплекс «Квазар»**

**Модуль  
«Объемы медицинской  
ПОМОЩИ»**

**Руководство пользователя**

---

## Оглавление

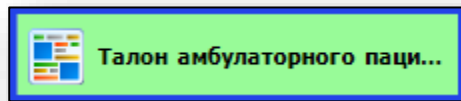
Описание модуля .....	3
Начало работы с модулем.....	4
Объемы медицинской помощи (ТФОМС с загрузкой).....	5
Объемы медицинской помощи (ТФОМС) .....	7
Объемы медицинской помощи .....	8
Экспорт журнала .....	9
Печать.....	10

## Описание модуля

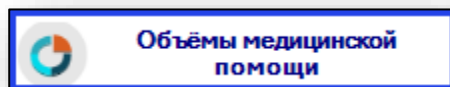
Из данного модуля возможно просмотреть, сохранить и распечатать информацию об объемах планируемой и оказанной медицинской помощи.

## Начало работы с модулем

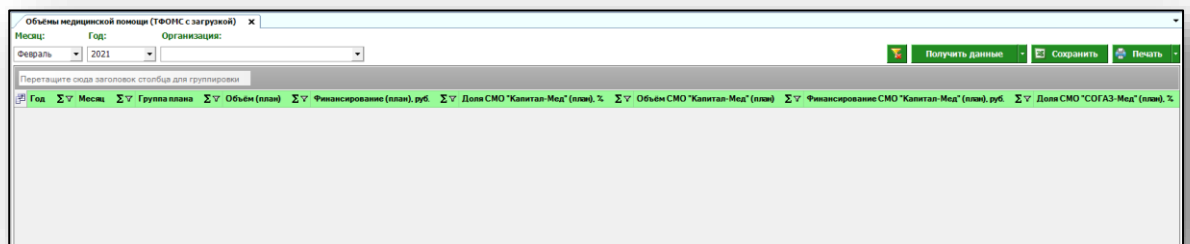
Выберите группу модулей «Талон амбулаторного пациента».



Откроется группа модулей.  
Выберите модуль «Объемы медицинской помощи»

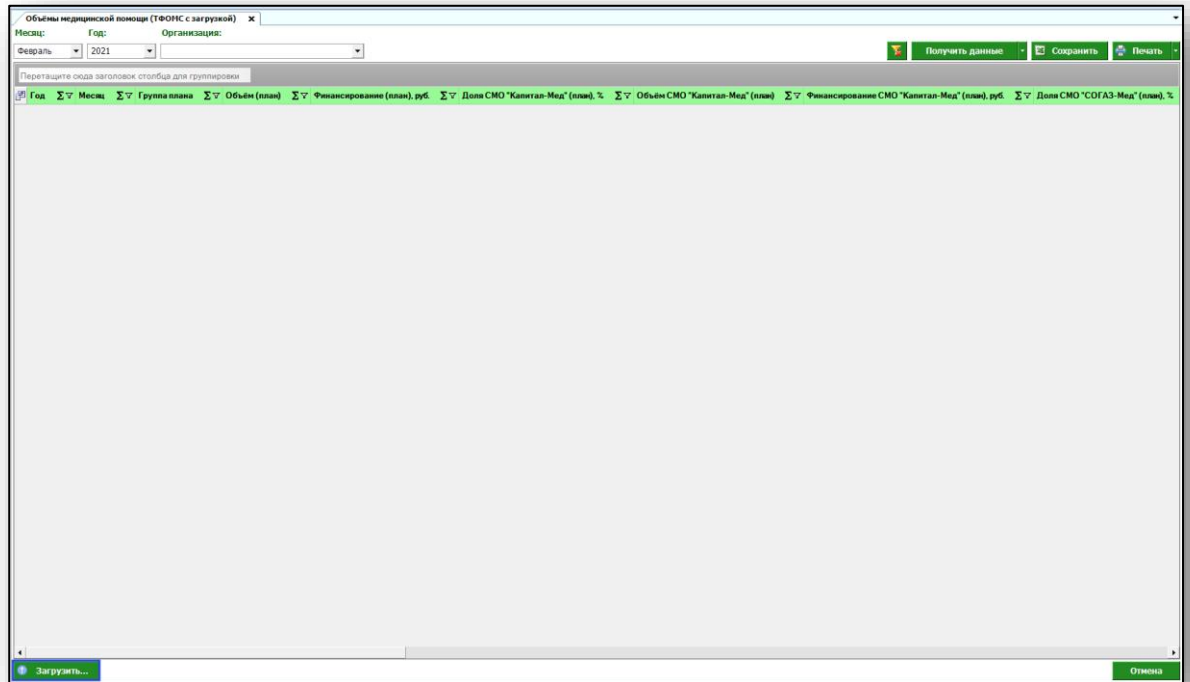


Откроется окно модуля.

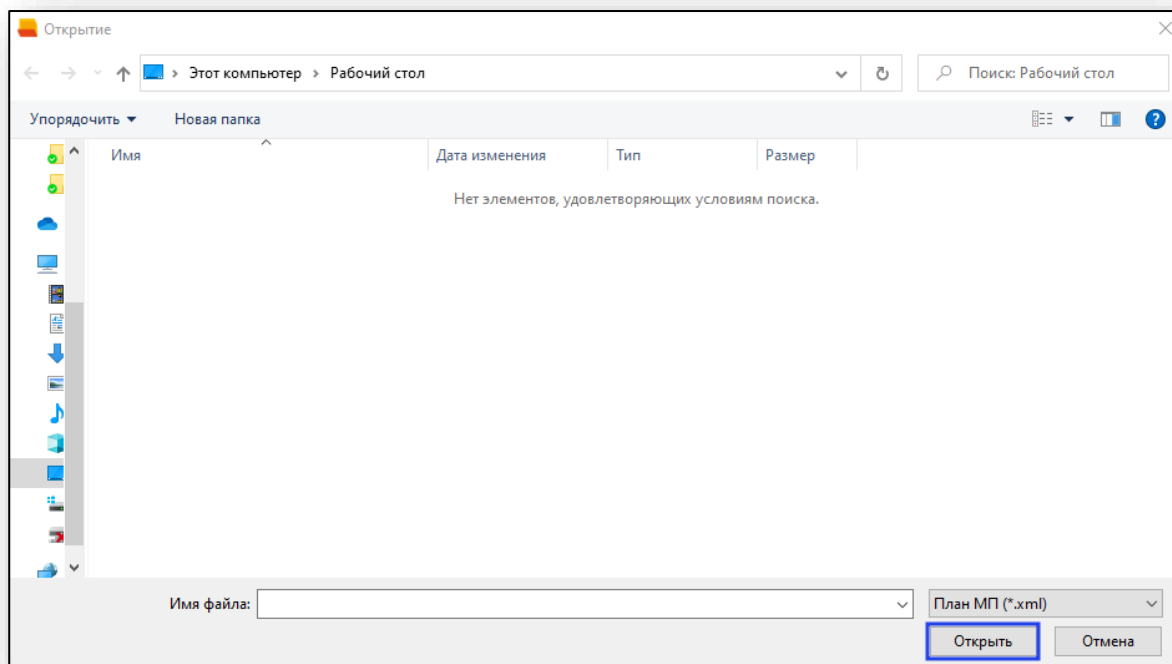


## Объемы медицинской помощи (ТФОМС с загрузкой)

Чтобы загрузить файл для других МО, нажмите на кнопку «Загрузить» в левом нижнем углу экрана.



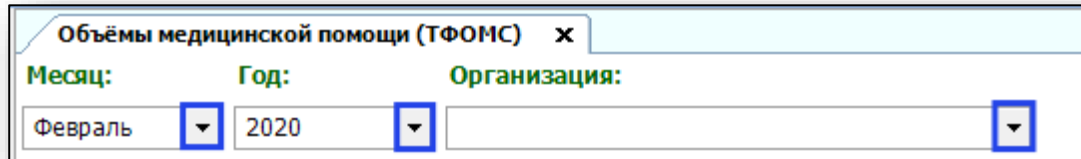
Откроется окно загрузки файла. Укажите необходимый файл и нажмите на кнопку «Открыть».



Таким образом, в табличную часть журнала будет добавлена информация об объемах медицинской помощи для МО. Обратите внимание, что данная функция доступна при наличии прав «Объемы медицинской помощи (ТФОМС с загрузкой объемов)».

## Объемы медицинской помощи (ТФОМС)

Для получения сведений об объеме планируемой и оказанной медицинской помощи по организациям, выберите месяц, год и организацию, по которой необходимо получить данные. Заполнить значения возможно с помощью выпадающего списка.

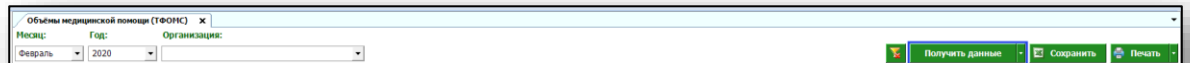


Объемы медицинской помощи (ТФОМС) x

Месяц: Год: Организация:

Февраль 2020

После заполнения необходимых полей нажмите на кнопку «Получить данные».



Объемы медицинской помощи (ТФОМС) x

Месяц: Год: Организация:

Февраль 2020

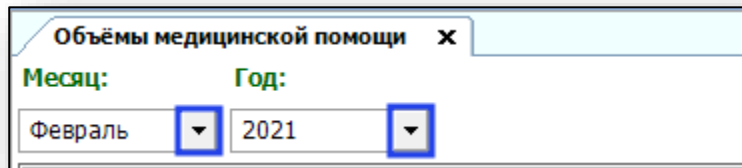
Получить данные Сохранить Печать

В табличной части журнала отобразятся данные по объемам медицинской помощи для указанной организации.

Обратите внимание, что данная функция доступна при наличии прав «Объемы медицинской помощи (ТФОМС)».

## Объемы медицинской помощи

Для получения сведений об объеме планируемой и оказанной медицинской помощи по организации, выберите месяц и год, за который необходимо получить данные. Заполнить значения возможно с помощью выпадающего списка.

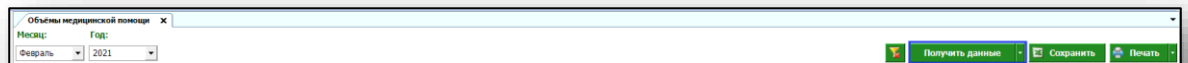


Объемы медицинской помощи X

Месяц: Год:

Февраль 2021

После заполнения необходимых полей нажмите на кнопку «Получить данные».



Объемы медицинской помощи X

Месяц: Год:

Февраль 2021

Получить данные Сохранить Печать

В табличной части журнала отобразятся данные по объемам медицинской помощи для организации пользователя.

Обратите внимание, что данная функция доступна при наличии прав «Объемы медицинской помощи».

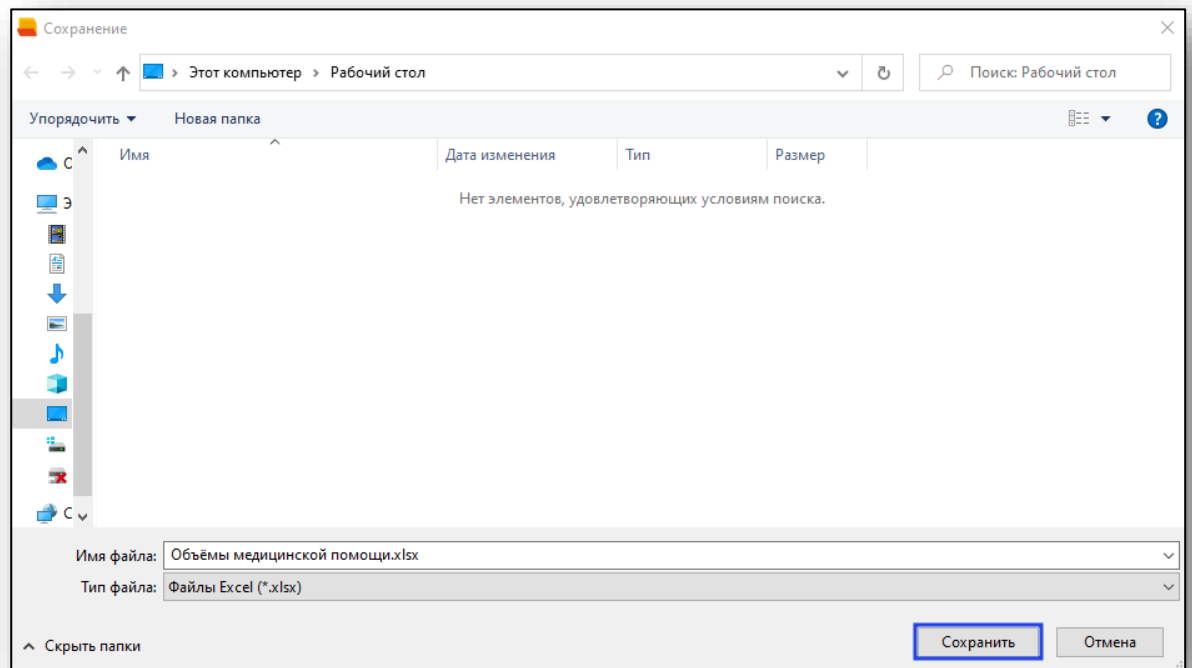


## Экспорт журнала

Для экспорта информации об объемах медицинской помощи в формате .xlsx необходимо нажать на кнопку «Сохранить».



Откроется окно сохранения. Выберите папку назначения и нажмите «Сохранить».



## Печать

Для печати информации об объемах медицинской помощи нажмите на кнопку «Печать».

