

**Программный комплекс «Квазар»**

**Система  
«Квазар.Аналитика»**

**Руководство пользователя**

---

## Оглавление

<b>Квазар.Аналитика .....</b>	<b>3</b>
Показатели расписания на прием к врачу, проведение процедуры.....	4
Мониторинг доступности дистанционной записи пациентов на амбулаторный прием к врачу.....	5
Мониторинг доступности приема пациентов по дистанционной записи на амбулаторный прием к врачу .....	8
Мониторинг доступности приема пациентов к врачам терапевтам и педиатрам (ЕДС) .....	11
Сведения о передаче электронных медицинских документов в ЕГИСЗ.....	14
Показатели взаимодействия медицинских организаций с ЕГИСЗ .....	18
Показатели взаимодействия медицинских организаций с ВИМИС .....	21
Показатели передачи ЭМД «Сведения об оформленных рецептах ЛЛО» в ЕГИСЗ .....	24
Показатели передачи ЭМД «Сведения о допуске к управлению ТС» в ЕГИСЗ .....	26
Показатели исполнения программы государственных гарантий бесплатного оказания гражданам медицинской помощи .....	28

## Квазар.Аналитика

С помощью системы Квазар.Аналитика возможно проанализировать показатели записи на прием к врачу, и др.

Рекомендуемый для работы программного обеспечения браузер - Google Chrome.

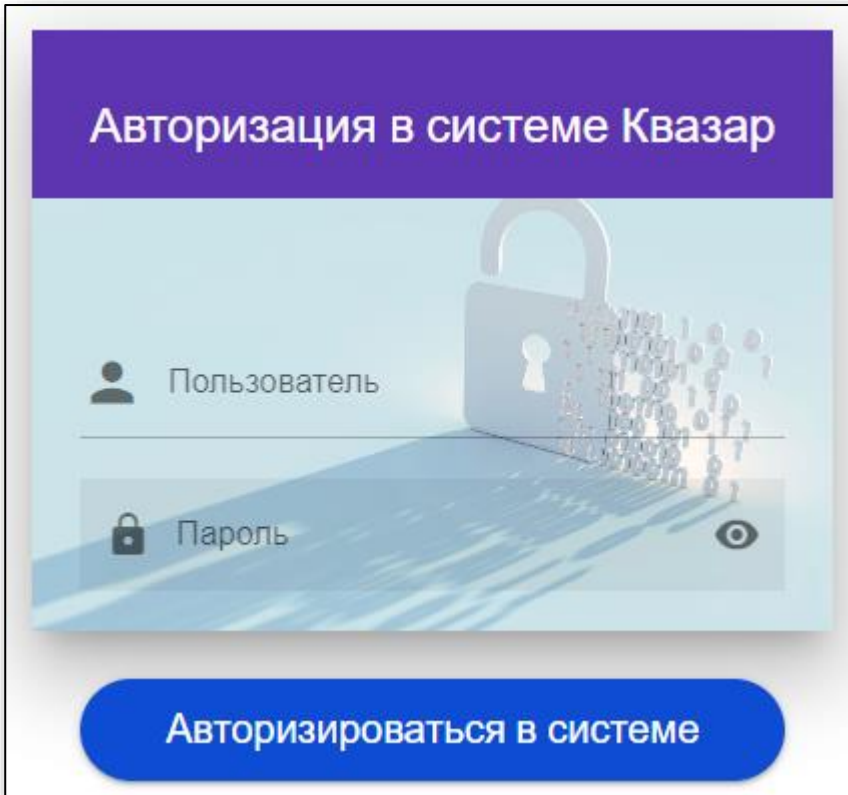
Для входа в систему введите адрес в браузер:

- Липецкая область - <https://bi.riams.ru/>

- Воронежская область - <https://bi.rmis36.ru/>

- Псковская область - <https://bi-medstat.pskov.ru/>

Появится окно авторизации в системе Квазар.



Авторизация в системе Квазар

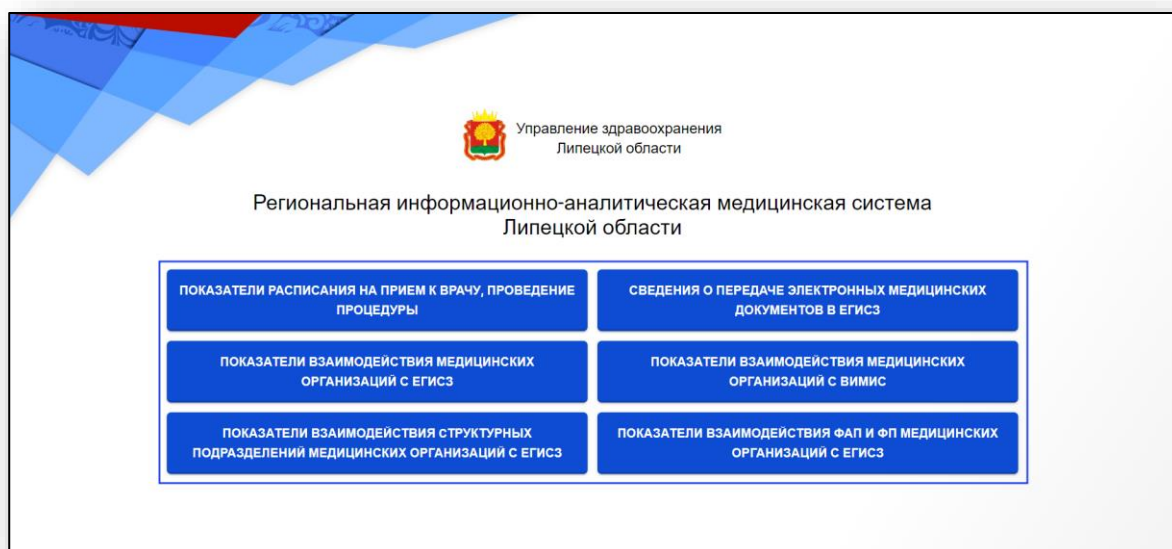
Пользователь

Пароль

Авторизироваться в системе

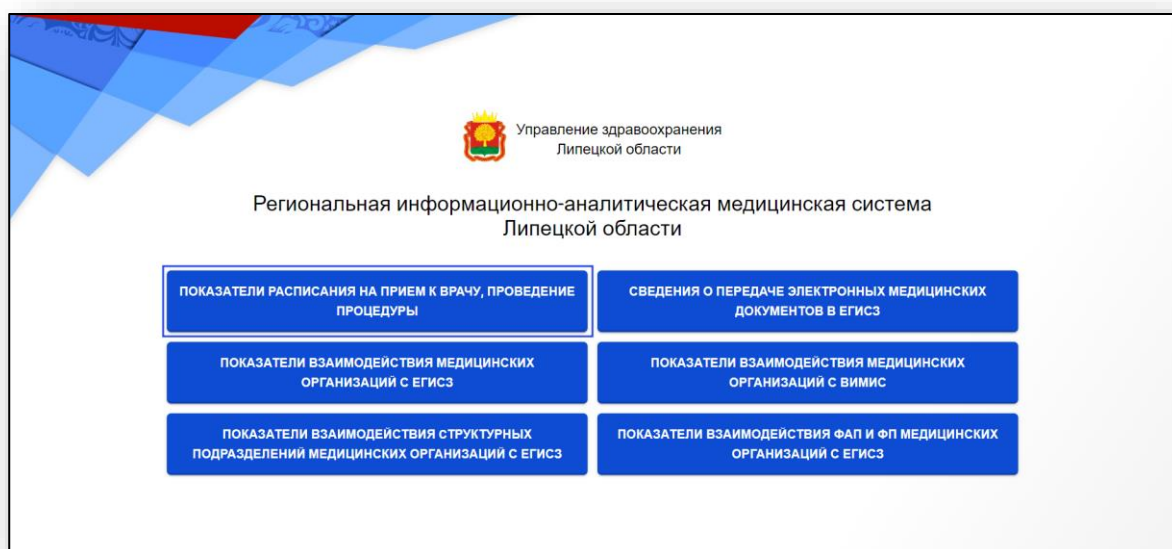
Чтобы впервые осуществить вход в программу Квазар.Аналитика, обратитесь в [службу технической поддержки ООО «Медсофт»](#) для получения учетной записи пользователя и пароля.

После авторизации в системе в центре экрана будет отображено меню, в котором необходимо выбрать пункт меню для дальнейшей работы с ним.



## Показатели расписания на прием к врачу, проведение процедуры

Для просмотра данных по показателям записи на прием к врачу, выберите в меню «Показатели расписания на прием к врачу, проведение процедуры».



Будет открыта подсистема анализа и контроля расписания амбулаторного приема пациентов по записи к врачу и для проведения процедур в медицинских организациях региона.

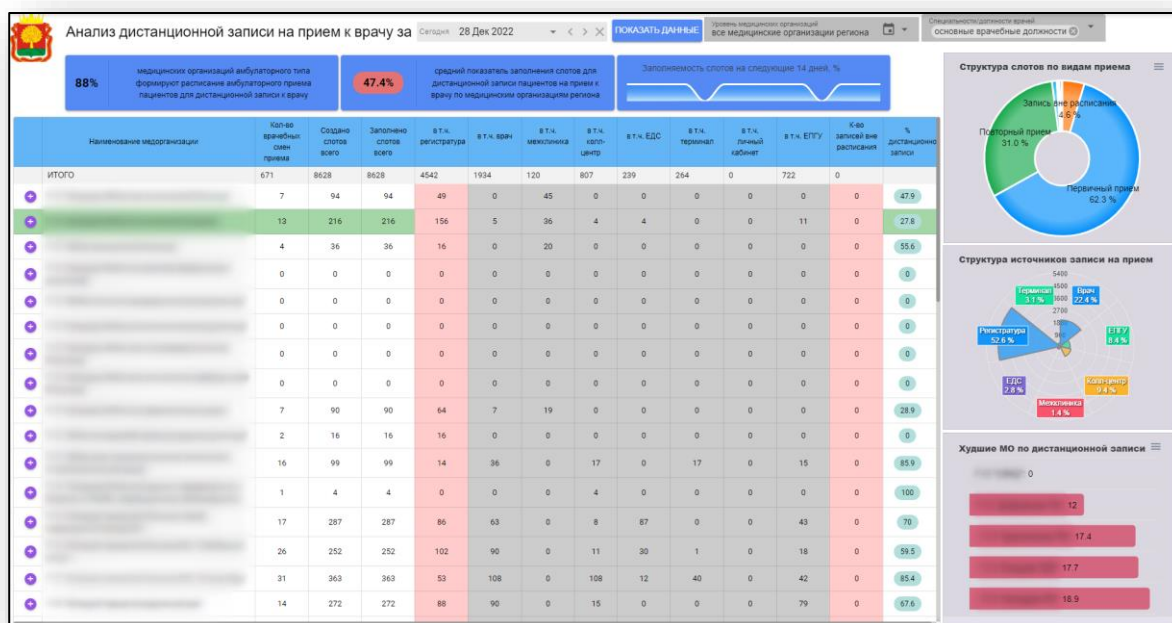


## Мониторинг доступности дистанционной записи пациентов на амбулаторный прием к врачу

Выберите пункт меню «Мониторинг доступности дистанционной записи пациентов на амбулаторный прием к врачу».

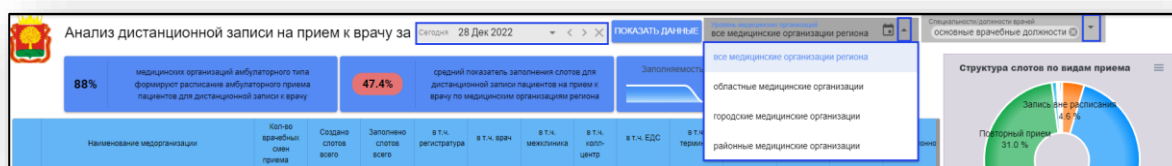


Будет открыто новое окно «Анализ дистанционной записи на прием к врачу». Медицинская организация пользователя в табличной части журнала будет выделена зеленым.



Для анализа записи на прием к врачу установите период, за который необходимо проанализировать записи. Из выпадающего списка установите уровень медицинских организаций и специальности/должности врачей. После настройки фильтров нажмите на кнопку «Показать данные».

По умолчанию таблица будет отображена за текущее число по всем медицинским организациям региона и по всем должностям медработников.

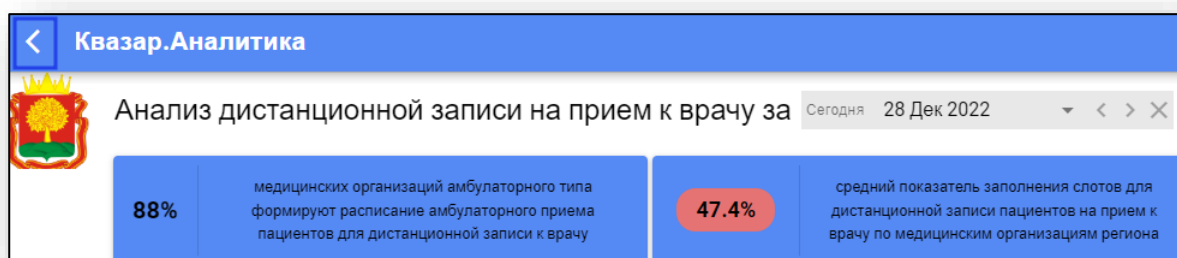




Чтобы просмотреть анализ графика записи на прием по конкретному врачу, нажмите на кнопку «Детализация» слева от строки.



Для возвращения в главное меню нажмите на кнопку «Вернуться в меню» в левом верхнем углу экрана.



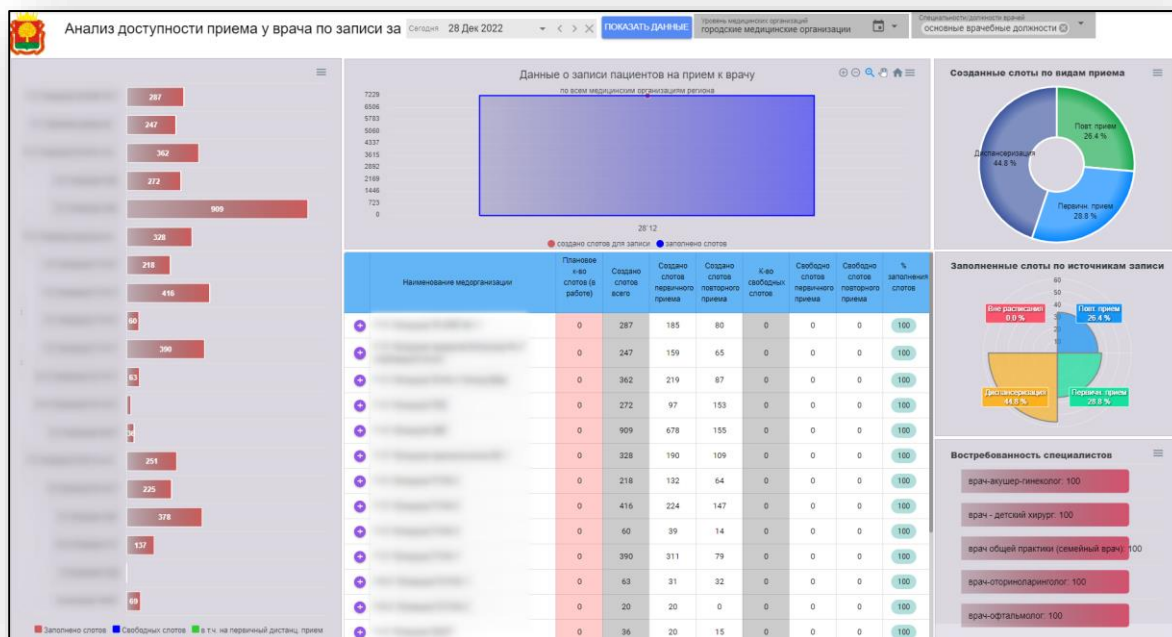
### Мониторинг доступности приема пациентов по дистанционной записи на амбулаторный прием к врачу

Выберите пункт меню «Мониторинг доступности приема пациентов по дистанционной записи на амбулаторный прием к врачу».

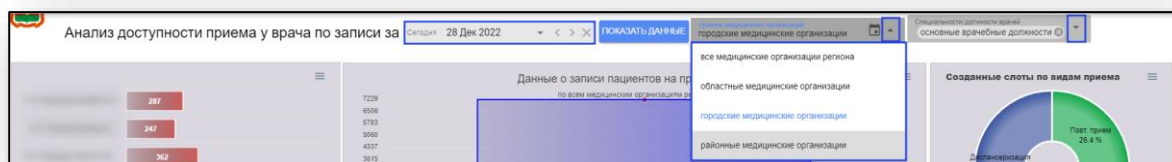




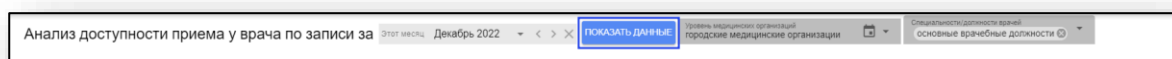
Будет открыто новое окно «Анализ доступности приема у врача по записи».



Для анализа доступности приема у врача по записи установите период, за который необходимо проанализировать записи. Из выпадающего списка установите уровень медицинских организаций и специальности/должности врачей.



После настройки фильтров нажмите на кнопку «Показать данные».



По умолчанию график данных о записи пациентов на прием к врачу будет отображен за текущее число для городских медицинских организаций по всем должностям медработников.

Чтобы получить анализ доступности приема у врача по записи для своей МО, нажмите на кнопку «Детализация» слева от строки.

Обратите внимание, данные возможно получить только для собственной МО.

	Наименование медорганизации	Плановое к-во слотов (в работе)	Создано слотов всего	в т.ч. первичный прием	в т.ч. повторный прием	К-во свободных слотов	в т.ч. первичный прием	в т.ч. повторный прием	% заполнения слотов
+		0	799	472	288	280	135	146	65
+		0	583	331	211	134	42	99	77
+		0	1098	627	408	421	171	273	61.7
+		0	439	106	321	141	-7	137	67.9
+		0	1655	1063	359	42	163	108	97.5
+		0	749	323	266	4	-9	34	99.5
+		0	871	538	275	219	112	118	74.9

Будет открыто новое окно «Анализ расписания приема пациентов по записи в МО», где в верхней части окна будет приведен график анализа записи на прием к врачам по всей МО.

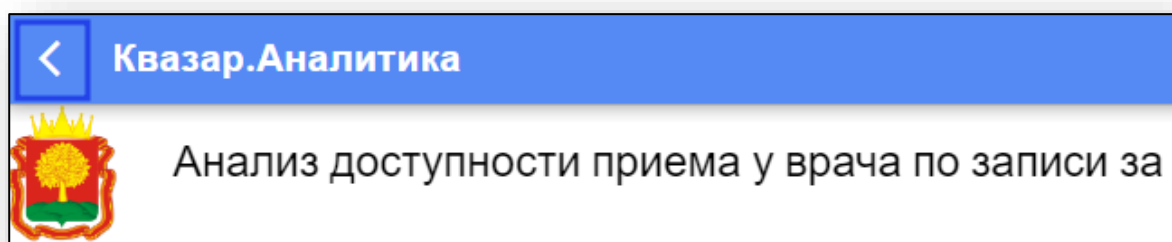
Обратите внимание, график будет отображен в зависимости от указанного ранее периода.



Чтобы просмотреть график анализа записи на прием по конкретному врачу, нажмите на кнопку «Детализация» слева от строки.



Для возвращения в главное меню нажмите на кнопку «Вернуться в меню» в левом верхнем углу экрана.



## Мониторинг доступности приема пациентов к врачам терапевтам и педиатрам (ЕДС)

Выберите пункт меню «Мониторинг доступности приема пациентов к врачам терапевтам и педиатрам (ЕДС)».





Чтобы получить сведения о наличии свободных слотов для записи пациентов для своей МО, нажмите на кнопку «Детализация» слева от строки.

Обратите внимание, данные возможно получить только для собственной МО.

Анализ доступности записи на прием к врачу на Этот месяц: **Декабрь 2022** ПОКАЗАТЬ ДАННЫЕ

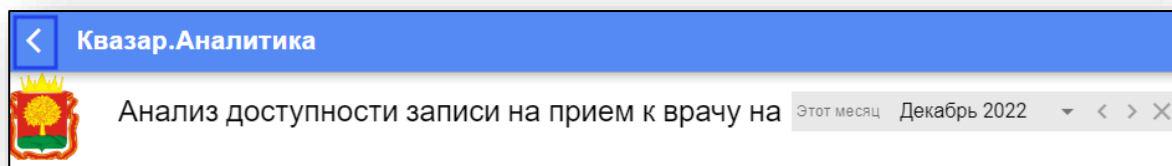
Наименование медорганизации	Кол-во врачебных слотов приема	Содержимое слотов всего	Записавшихся пациентов всего	К-во свободных слотов на														
				01.12.2022 (чт)	02.12.2022 (пт)	03.12.2022 (сб)	04.12.2022 (сб)	05.12.2022 (сб)	06.12.2022 (сб)	07.12.2022 (сб)	08.12.2022 (сб)	09.12.2022 (сб)	10.12.2022 (сб)	11.12.2022 (сб)	12.12.2022 (сб)	13.12.2022 (сб)	14.12.2022 (сб)	15.12.2022 (сб)
<b>ИТОГО</b>	369	10576	5046	5530	4820	1190	245	5075	5471	5227	5244	4546	1448	245	4792	5212	4982	5774
<b>1</b>	8	212	80	138	109	22	0	119	117	128	118	101	22	0	121	126	139	140
<b>2</b>	10	36	27	9	9	6	5	8	9	8	9	10	6	5	7	7	7	11
<b>3</b>	0	0	0	0	0	0	0	0	0	0	0	0	0	0	0	0	0	0
<b>4</b>	0	0	0	0	0	0	0	0	0	0	0	0	0	0	0	0	0	0
<b>5</b>	0	0	0	0	0	0	0	0	0	0	0	0	0	0	0	0	0	0
<b>6</b>	0	0	0	0	0	0	0	0	0	0	0	0	0	0	0	0	0	0
<b>7</b>	0	0	0	0	0	0	0	0	0	0	0	0	0	0	0	0	0	0
<b>8</b>	0	0	0	0	0	0	0	0	0	0	0	0	0	0	0	0	0	0
<b>9</b>	3	102	35	67	64	0	0	79	71	59	76	46	0	0	63	65	48	58

Будет открыто новое окно «Наличие свободных слотов для записи пациентов в МО», которое содержит сведения о наличии свободных слотов для записи к врачу.

Наличие свободных слотов для записи пациентов в МО на выбранную дату и ближайшие 14 дней

СИО врача	специальность	подразделение/участок	Содержимое слотов всего	Записавшихся пациентов всего	К-во свободных слотов на														
					01.12.2022 (чт)	02.12.2022 (пт)	03.12.2022 (сб)	04.12.2022 (сб)	05.12.2022 (сб)	06.12.2022 (сб)	07.12.2022 (сб)	08.12.2022 (сб)	09.12.2022 (сб)	10.12.2022 (сб)	11.12.2022 (сб)	12.12.2022 (сб)	13.12.2022 (сб)	14.12.2022 (сб)	
<b>ИТОГО</b>			211	80	131	102	21	0	118	117	126	115	97	21	0	120	121	131	135
	врач-терапевт участковый		18	9	9	11	0	0	13	14	11	7	10	0	0	12	16	16	16
	врач-терапевт участковый		35	20	15	4	0	0	5	9	13	14	5	21	0	12	16	20	29
	врач-терапевт участковый		31	16	15	10	0	0	10	5	9	5	3	0	0	6	3	14	1
	врач-терапевт участковый		40	0	40	36	0	0	40	40	40	40	36	0	0	40	40	40	40
	врач-терапевт участковый		32	0	32	32	0	0	32	31	30	27	31	0	0	32	31	31	32
	врач-терапевт участковый		11	6	5	3	21	0	0	0	0	3	0	0	0	0	0	1	5
	врач-терапевт участковый		21	15	6	6	0	0	12	11	13	11	6	0	0	9	11	7	6
	врач-терапевт участковый		23	14	9	0	0	0	6	7	10	8	6	0	0	9	4	2	6

Для возвращения в главное меню нажмите на кнопку «Вернуться в меню» в левом верхнем углу экрана.

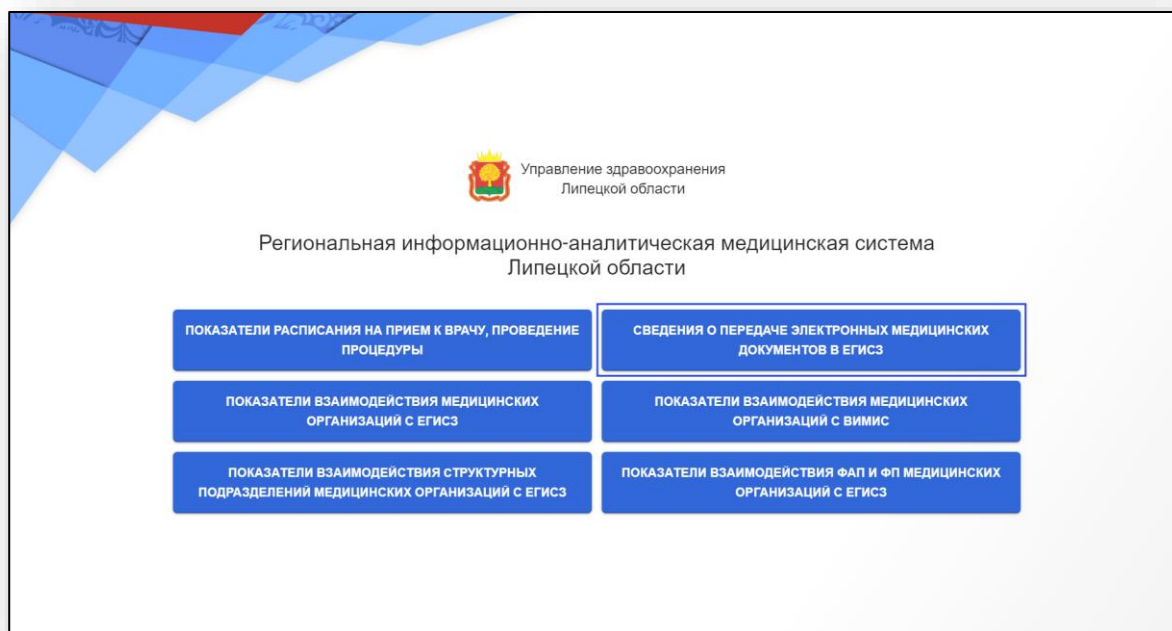


Для корректного выхода из программы нажмите на кнопку «Выход из подсистемы» в правом верхнем углу экрана.



## Сведения о передаче электронных медицинских документов в ЕГИСЗ

В главном меню программы выберите пункт «Сведения о передаче электронных медицинских документов в ЕГИСЗ».



Будет открыто новое окно «Сведения о передаче электронных документов из РИР в ЕГИСЗ».

Сведения о передаче электронных документов из РИР в ЕГИСЗ

Этот месяц: Декабрь 2022

Группа документов для Интегрированной ЭМК

Поиск данных с учетом фильтров

Выгрузить в Excel

Показать только нулевые строки

Наименование медицинской организации	Наименование типа документа	Передано успешно	Передано с ошибками	В процессе передачи	В очереди на передачу	Итого создано документов в ЕГИСЗ
	Амбулаторный эпикриз	0	6	0	0	6
	Направление на госпитализацию, восстановительное лечение, обследование, консультацию	0	19	0	0	19
	Направление на медико-социальную экспертизу	0	0	0	123	123
	Сведения о результатах диспансеризации или профилактического медицинского осмотра	0	0	0	0	0
	Сведения о результатах диспансеризации или профилактического медицинского осмотра	8408	980	9	2178	11575
	Амбулаторный эпикриз	3831	190	6	483	4510
	Амбулаторный эпикриз	1805	208	0	3212	5225
	Направление на медико-социальную экспертизу	0	0	0	9	9
	Амбулаторный эпикриз	7585	1021	8	2098	10712
	Лабораторные исследования	5318	1753	6	325	7402
	Медицинское свидетельство о смерти	0	0	0	46	46
	Направление на госпитализацию, восстановительное лечение, обследование, консультацию	107	17	0	2	126
	Направление на медико-социальную экспертизу	0	0	0	145	145
	Протокол инструментального исследования	1223	117	7	1073	2420
	Протокол консультации	1	0	0	0	1
	Сведения о результатах диспансеризации или профилактического медицинского осмотра	0	0	0	857	857
	Сведения о результатах диспансеризации или профилактического медицинского осмотра	75	2	0	3	80
	Эпикриз в стационаре выписной	0	0	0	10113	10113
	Карта вылова СМП	0	0	0	0	0
	Амбулаторный эпикриз	2742	290	6	800	3938
	Лабораторные исследования	1310	153	1	98	1562
	Медицинское свидетельство о смерти	0	0	0	10	10
	Направление на госпитализацию, восстановительное лечение, обследование, консультацию	31	2	1	0	34
	Направление на медико-социальную экспертизу	0	0	0	49	49
	Протокол инструментального исследования	468	33	0	86	587
	Протокол консультации	650	68	1	35	754

Установите период, за который необходимо отобразить записи. Из выпадающего списка установите группу документов, которую необходимо отобразить.

Сведения о передаче электронных документов из РИР в ЕГИСЗ

Этот месяц: Декабрь 2022

Группа документов для Интегрированной ЭМК

Поиск данных с учетом фильтров

Интегрированной ЭМК

Показать только нулевые строки

Наименование медицинской организации

Наименование типа документа

Регистра ЭМД

Передано успешно

Передано с ошибками

В процессе передачи

Таким образом, будут отображены все документы из выбранной группы для всех медицинских организаций.

Сведения о передаче электронных документов из РИР в ЕГИСЗ

Этот месяц: Декабрь 2022

Группа документов для Интегрированной ЭМК

Фильтр по наименованию организации: Фильтр по типу документа: ПОИСК ДАННЫХ С УЧЕТОМ ФИЛЬТРОВ ВЫГРУЗИТЬ В EXCEL Показывать только нулевые строки

Наименование медицинской организации	Наименование типа документа	Передано успешно	Передано с ошибками	В процессе передачи	В очереди на передачу	Итого создано документов в ЕГИСЗ
	Амбулаторный эпикриз	0	6	0	0	6
	Направление на госпитализацию, восстановительное лечение, обследование, консультацию	0	19	0	0	19
	Направление на медико-социальную экспертизу	0	0	0	123	123
	Сведения о результатах диспансеризации или профилактического медицинского осмотра	0	0	0	0	0
	Амбулаторный эпикриз	8408	980	9	2178	11575
	Амбулаторный эпикриз	3831	190	6	483	4510
	Амбулаторный эпикриз	1805	208	0	3212	5225
	Направление на медико-социальную экспертизу	0	0	0	9	9
	Амбулаторный эпикриз	7585	1021	8	2098	10712
	Лабораторные исследования	5318	1753	6	325	7402
	Медицинское свидетельство о смерти	0	0	0	46	46
	Направление на госпитализацию, восстановительное лечение, обследование, консультацию	107	17	0	2	126
	Направление на медико-социальную экспертизу	0	0	0	145	145
	Протокол инструментального исследования	1223	117	7	1073	2420
	Протокол консультации	1	0	0	0	1
	Сведения о результатах диспансеризации или профилактического медицинского осмотра	0	0	0	857	857
	Эпикриз в стационаре выписной	75	2	0	3	80
	Карта вызова СМП	0	0	0	10113	10113
	Амбулаторный эпикриз	2742	390	6	800	3938
	Лабораторные исследования	1310	153	1	98	1562
	Медицинское свидетельство о смерти	0	0	0	10	10
	Направление на госпитализацию, восстановительное лечение, обследование, консультацию	31	2	1	0	34
	Направление на медико-социальную экспертизу	0	0	0	49	49
	Протокол инструментального исследования	468	33	0	86	587
	Протокол консультации	650	68	1	35	754

Также возможно воспользоваться фильтром по организации и по типу документа для отображения нужных данных. Внесите нужное значение в поле «Фильтр по наименованию организации» и/или «Фильтр по типу документа» и нажмите на кнопку «Поиск данных с учетом фильтров». Сведения будут отображены с учетом примененных фильтров.

Сведения о передаче электронных документов из РИР в ЕГИСЗ

Этот месяц: Декабрь 2022

Группа документов для Интегрированной ЭМК

Фильтр по наименованию организации: Фильтр по типу документа: диспансер

ПОИСК ДАННЫХ С УЧЕТОМ ФИЛЬТРОВ ВЫГРУЗИТЬ В EXCEL Показывать только нулевые строки

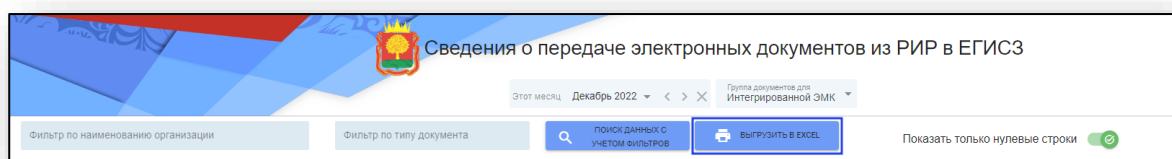
Наименование медицинской организации	Наименование типа документа	Передано успешно	Передано с ошибками	В процессе передачи	В очереди на передачу	Итого создано документов в ЕГИСЗ
	Сведения о результатах диспансеризации или профилактического медицинского осмотра	0	0	0	0	0
	Сведения о результатах диспансеризации или профилактического медицинского осмотра	0	0	0	857	857
	Сведения о результатах диспансеризации или профилактического медицинского осмотра	0	0	0	47	47
	Сведения о результатах диспансеризации или профилактического медицинского осмотра	0	0	0	4	4
	Сведения о результатах диспансеризации или профилактического медицинского осмотра	0	0	0	0	0
	Сведения о результатах диспансеризации или профилактического медицинского осмотра	0	0	0	160	160
	Сведения о результатах диспансеризации или профилактического медицинского осмотра	0	0	0	0	0
	Сведения о результатах диспансеризации или профилактического медицинского осмотра	0	0	0	1	1
	Сведения о результатах диспансеризации или профилактического медицинского осмотра	0	0	0	78	78
	Сведения о результатах диспансеризации или профилактического медицинского осмотра	0	0	0	3	3
	Сведения о результатах диспансеризации или профилактического медицинского осмотра	0	0	0	268	268
	Сведения о результатах диспансеризации или профилактического медицинского осмотра	0	0	0	0	0
	Сведения о результатах диспансеризации или профилактического медицинского осмотра	0	0	0	429	429
	Сведения о результатах диспансеризации или профилактического медицинского осмотра	0	0	0	40	40
	Сведения о результатах диспансеризации или профилактического медицинского осмотра	0	0	0	506	506
	Сведения о результатах диспансеризации или профилактического медицинского осмотра	0	0	0	0	0



Для отображения строк с нулевыми значениями, установите значение «Показать нулевые строки». Таким образом, будут отображены все документы по всем медицинским организациям, которые имеют нулевые строки.

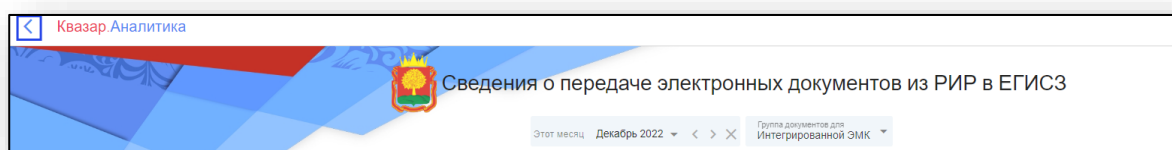
Наименование медицинской организации	Наименование типа документа	Передано успешно	Передано с ошибками	В процессе передачи	В очереди на передачу	Итого создано документов в ЕГИСЗ
	Сведения о результатах диспансеризации или профилактического медицинского осмотра	0	0	0	0	0
	Сведения о результатах диспансеризации или профилактического медицинского осмотра	0	0	0	0	0
	Сведения о результатах диспансеризации или профилактического медицинского осмотра	0	0	0	0	0
	Сведения о результатах диспансеризации или профилактического медицинского осмотра	0	0	0	0	0
	Сведения о результатах диспансеризации или профилактического медицинского осмотра	0	0	0	0	0
	Сведения о результатах диспансеризации или профилактического медицинского осмотра	0	0	0	0	0
	Сведения о результатах диспансеризации или профилактического медицинского осмотра	0	0	0	0	0
	Сведения о результатах диспансеризации или профилактического медицинского осмотра	0	0	0	0	0
	Медицинское свидетельство о смерти	0	0	0	0	0
	Медицинское свидетельство о перинатальной смерти	0	0	0	0	0
	Медицинское свидетельство о перинатальной смерти	0	0	0	0	0
	Сведения о результатах диспансеризации или профилактического медицинского осмотра	0	0	0	0	0
	Сведения о результатах диспансеризации или профилактического медицинского осмотра	0	0	0	0	0

Для выгрузки сведений о передаче электронных документов с учетом примененных фильтров, нажмите на кнопку «Выгрузить в Excel».



Таким образом, документ будет сформирован и сохранен на ПК пользователя.

Для возвращения в главное меню нажмите на кнопку «Вернуться в меню» в левом верхнем углу экрана.

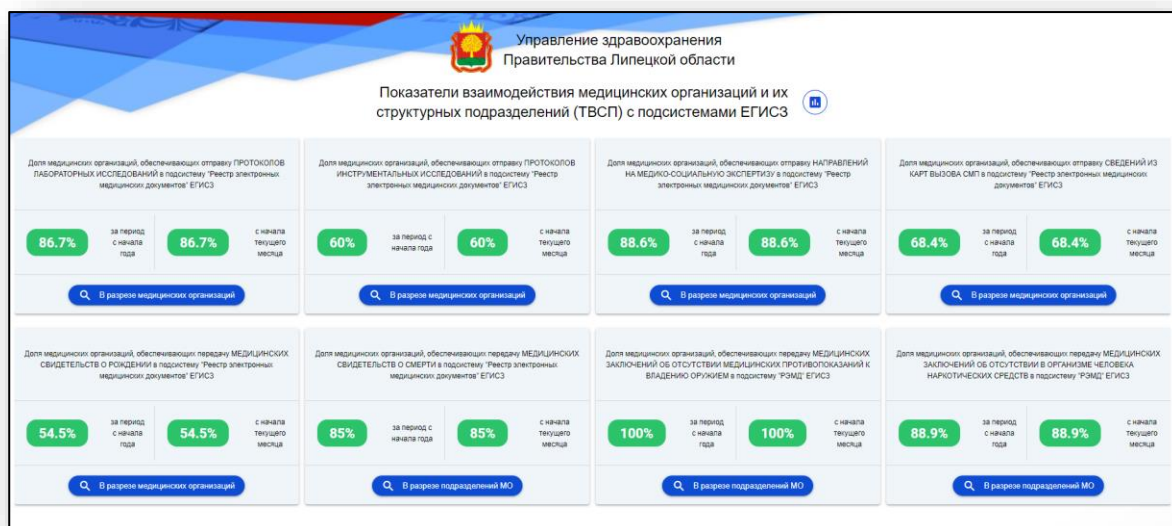


## Показатели взаимодействия медицинских организаций с ЕГИСЗ

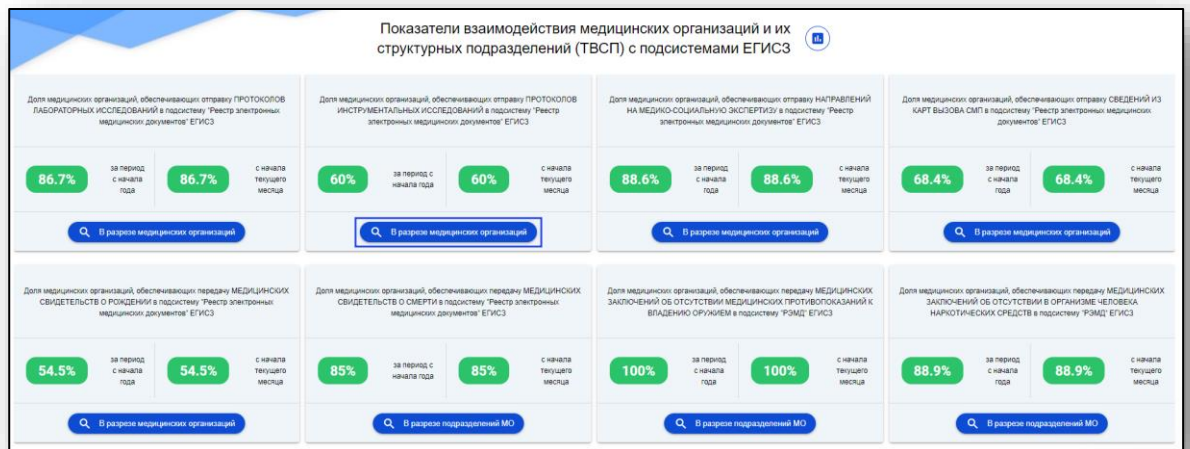
В главном меню программы выберите пункт «Показатели взаимодействия медицинских организаций с ЕГИСЗ».



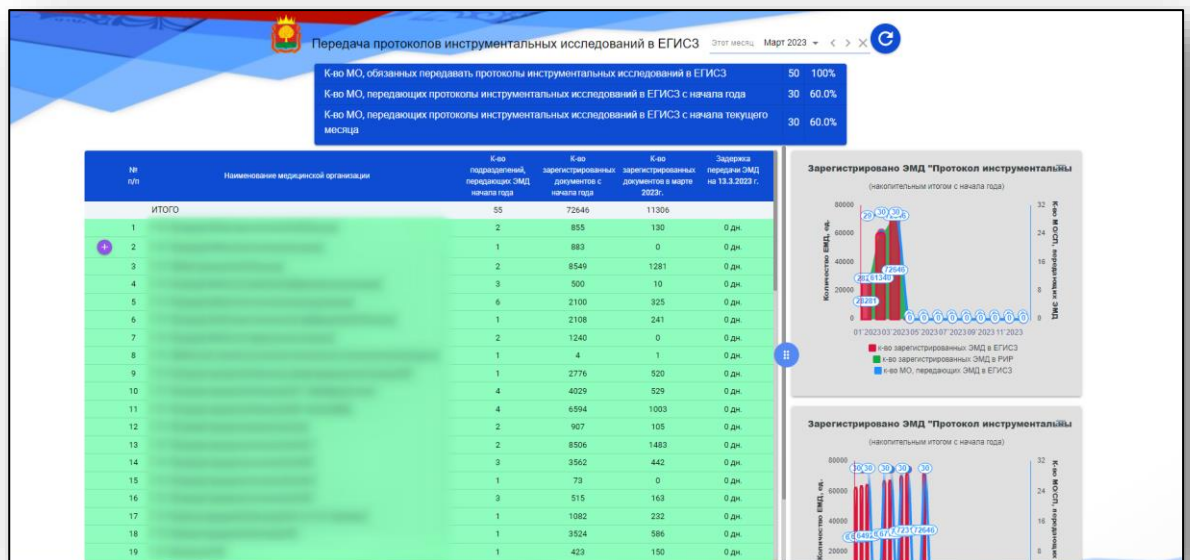
Будет открыто новое окно «Показатели взаимодействия медицинских организаций и их структурных подразделений (ТВСП) с подсистемами ЕГИСЗ».



Чтобы просмотреть сведения по выбранному разделу в разрезе медицинских организаций, в нужном блоке нажмите на кнопку «В разрезе медицинских организаций».



Будет открыто новое окно, в зависимости от выбранного ранее раздела.



По умолчанию будет отображен период за текущий месяц. Чтобы установить период, нажмите на строку и установите нужный период, после этого нажмите на кнопку «Показать данные».

Передача протоколов инструментальных исследований в ЕГИСЗ		Этот месяц	Март 2023
К-во МО, обязанных передавать протоколы инструментальных исследований в ЕГИСЗ	50	100%	
К-во МО, передающих протоколы инструментальных исследований в ЕГИСЗ с начала года	30	60.0%	
К-во МО, передающих протоколы инструментальных исследований в ЕГИСЗ с начала текущего месяца	30	60.0%	

Обновленные сведения будут отображены в таблице ниже.

Для просмотра сведений по собственной МО нажмите на кнопку «Детализация» справа от строки.

№ п/п	Наименование медицинской организации	К-во подразделений, передающих ЭМД начала года	К-во зарегистрированных документов с начала года	К-во зарегистрированных документов в марте 2023г.	Задержка передачи ЭМД на 15.3.2023 г.
ИТОГО		55	72856	11516	
1		2	855	130	0 дн.
	2	1	883	0	0 дн.
3		2	8549	1281	0 дн.
4		3	503	13	0 дн.
5		6	2186	411	0 дн.
6		1	2108	241	0 дн.

Таким образом, ниже будет открыта детализация по структурным подразделениям.

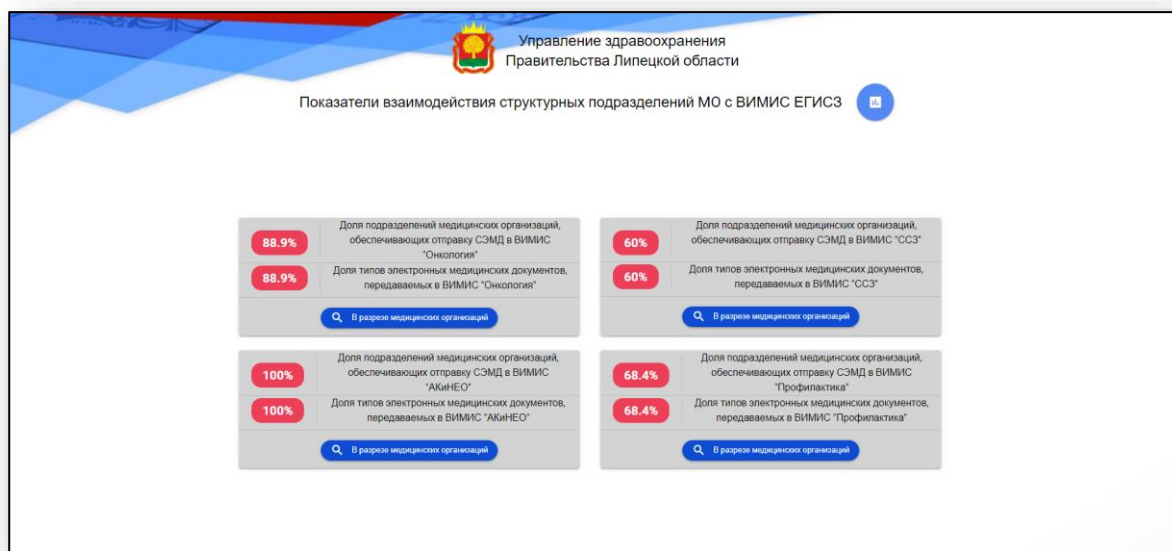
№ п/п	Наименование структурного подразделения	Адрес местоположения СП	Кол-во зарег. документов с начала года	Кол-во зарег. документов в марте 2023г.
1			855	130
	2		1	883
	Дневной стационар		0	0
	Здравпункт		0	0
	Кабинет неотложной офтальмологической помощи	Не указано	0	0
	Кардиологическое отделение		0	0
	Клинико-диагностическая лаборатория	Не указано	0	0
	Неврологическое отделение	Не указано	0	0

## Показатели взаимодействия медицинских организаций с ВИМИС

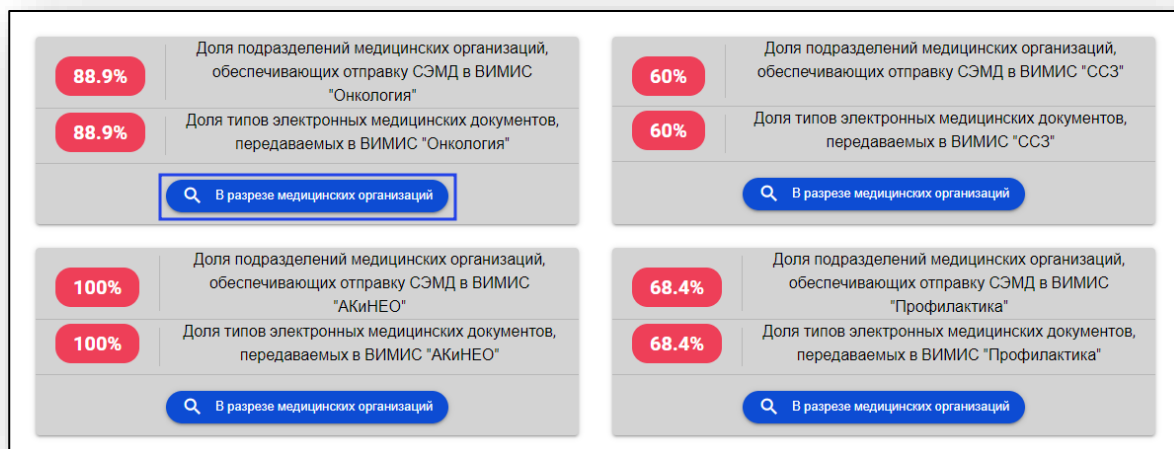
В главном меню программы выберите пункт «Показатели взаимодействия медицинских организаций с ВИМИС».



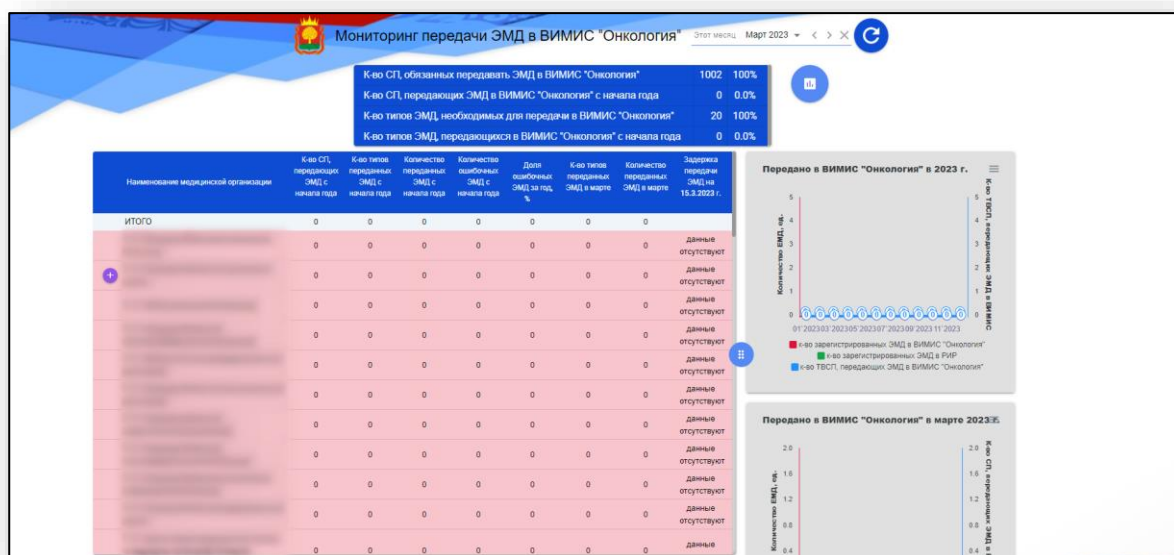
Будет открыто новое окно «Показатели взаимодействия структурных подразделений СО с ВИМИС ЕГИСЗ».



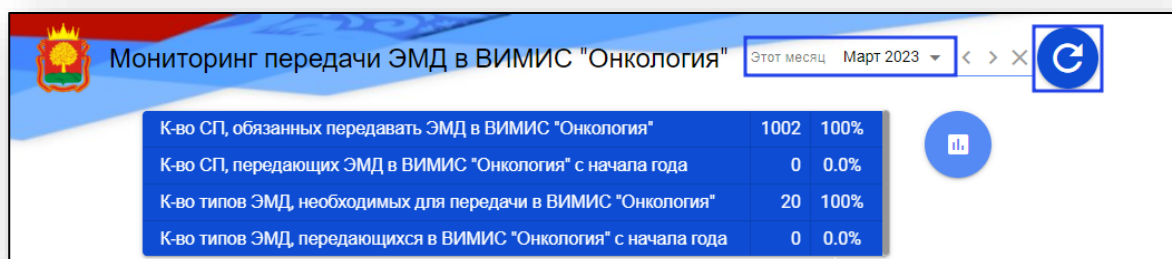
Чтобы просмотреть сведения по выбранному разделу в разрезе медицинских организаций, в нужном блоке нажмите на кнопку «В разрезе медицинских организаций».



Будет открыто новое окно, в зависимости от выбранного ранее раздела.



По умолчанию будет отображен период за текущий месяц. Чтобы установить период, нажмите на строку и установите нужный период, после этого нажмите на кнопку «Показать данные».

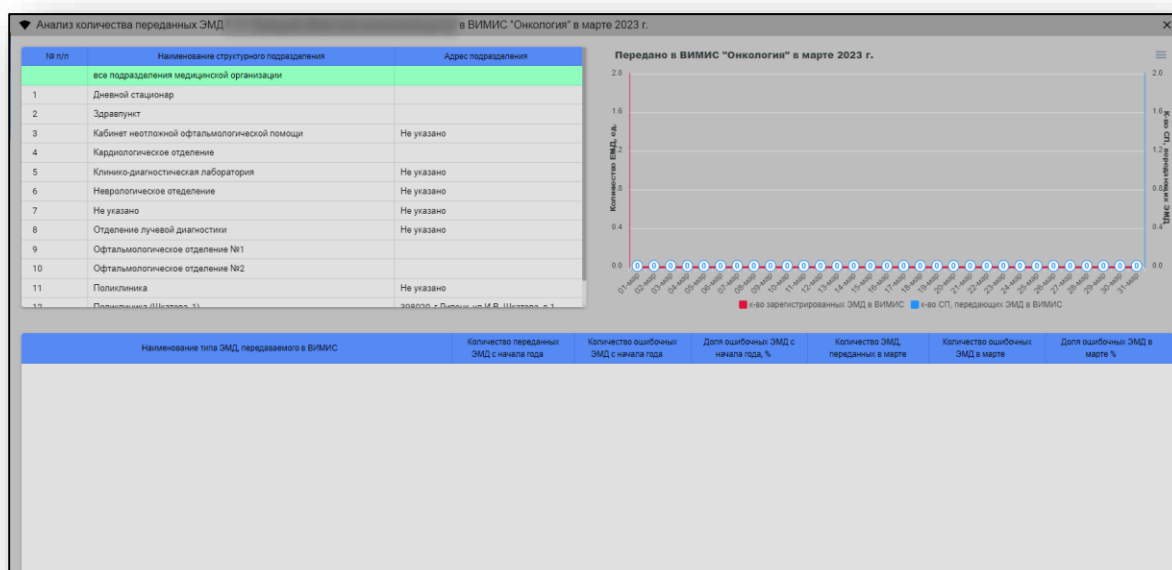


Обновленные сведения будут отображены в таблице ниже.

Для просмотра сведений по собственной МО нажмите на кнопку «Детализация» справа от строки.

Наименование медицинской организации	К-во СП, передающих ЭМД с начала года	К-во типов переданных ЭМД с начала года	Количество переданных ЭМД с начала года	Количество ошибочных ЭМД с начала года	Доля ошибочных ЭМД за год, %	К-во типов переданных ЭМД в марте	Количество переданных ЭМД в марте	Задержка передачи ЭМД на 15.3.2023 г.
ИТОГО	0	0	0	0	0	0	0	
	0	0	0	0	0	0	0	данные отсутствуют
	0	0	0	0	0	0	0	данные отсутствуют
	0	0	0	0	0	0	0	данные отсутствуют

Будет открыто новое окно «Анализ количества переданных ЭМД».

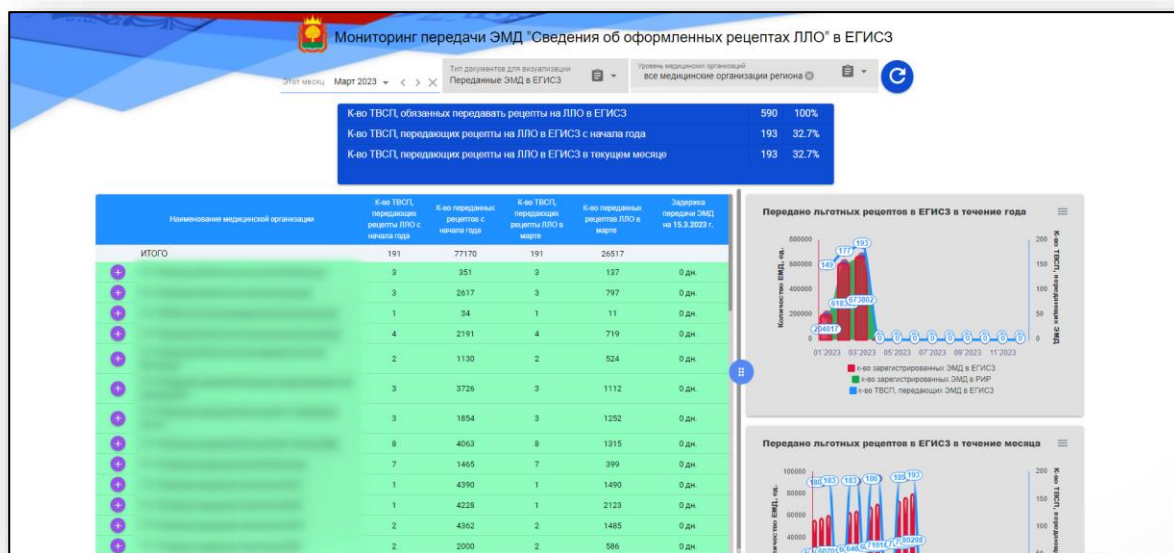


## Показатели передачи ЭМД «Сведения об оформленных рецептах ЛЛО» в ЕГИСЗ

В главном меню программы выберите пункт «Показатели передачи ЭМД «Сведения об оформленных рецептах ЛЛО» в ЕГИСЗ».



Будет открыто новое окно «Мониторинг передачи ЭМД «Сведения об оформленных рецептах ЛЛО» в ЕГИСЗ».



По умолчанию будет отображен период за текущий месяц. Чтобы установить период, нажмите на строку и установите нужный период. Из выпадающего списка возможно выбрать значение для типа документов для визуализации (переданные/ошибочные ЭМД) и выбрать уровень медицинских организаций из выпадающего списка.



После настройки фильтров для отображения значений в табличной части журнала нажмите на кнопку «Обновить данные».

К-во ТВСП, обязанных передавать рецепты на ЛЛО в ЕГИСЗ	598	100%
К-во ТВСП, передающих рецепты на ЛЛО в ЕГИСЗ с начала года	387	64.7%
К-во ТВСП, передающих рецепты на ЛЛО в ЕГИСЗ в текущем месяце	387	64.7%

Обновленные сведения будут отображены в таблице ниже.

Для просмотра сведений по собственной МО нажмите на кнопку «Детализация» справа от строки.

Наименование медицинской организации	К-во ТВСП, передающих рецепты ЛЛО с начала года	К-во переданных рецептов с начала года	К-во ТВСП, передающих рецепты ЛЛО в марте	К-во переданных рецептов ЛЛО в марте	Задержка передачи ЭМД на 24.3.2023 г.
ИТОГО	384	97379	384	46726	
+	3	428	3	214	0 дн.
+	3	3116	3	1296	0 дн.
+	1	42	1	19	0 дн.
+	4	2660	4	1188	0 дн.
+	2	1384	2	778	0 дн.

Таким образом, ниже будет открыта детализация по структурным подразделениям.

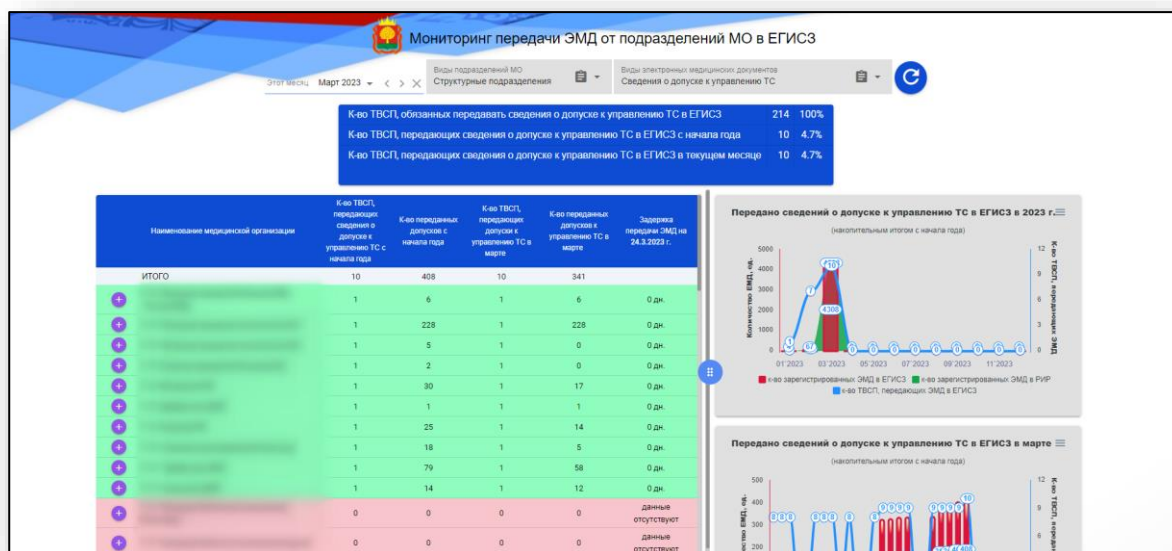
Наименование структурного подразделения	Адрес местоположения СП	Кол-во переданных рецептов с начала года
Кардиологическое отделение	Не указано	15
Кардиологическое отделение для больных с острым инфарктом миокарда (региональный сосудистый центр)	Не указано	257
Неврологическое отделение для больных с острыми нарушениями мозгового кровообращения	Не указано	156
Отделение функциональной диагностики	Не указано	0

## Показатели передачи ЭМД «Сведения о допуске к управлению ТС» в ЕГИСЗ

В главном меню программы выберите пункт «Показатели передачи ЭМД «Сведения о допуске к управлению ТС» в ЕГИСЗ».



Будет открыто новое окно «Мониторинг передачи ЭМД от подразделений МО в ЕГИСЗ».



По умолчанию будет отображен период за текущий месяц. Чтобы установить период, нажмите на строку и установите нужный период. Из выпадающего списка возможно выбрать виды подразделений МО и виды электронных медицинских документов. После настройки значений фильтров нажмите на кнопку «Обновить данные».

Виды подразделений МО	Виды электронных медицинских документов
Структурные подразделения	Сведения о допуске к управлению ТС

К-во ТВСП, обязанных передавать сведения о допуске к управлению ТС в ЕГИСЗ	214	100%
К-во ТВСП, передающих сведения о допуске к управлению ТС в ЕГИСЗ с начала года	10	4.7%
К-во ТВСП, передающих сведения о допуске к управлению ТС в ЕГИСЗ в текущем месяце	10	4.7%

Обновленные сведения будут отображены в таблице ниже.

Для просмотра сведений по собственной МО нажмите на кнопку «Детализация» справа от строки.

Наименование медицинской организации	К-во ТВСП, передающих сведения о допуске к управлению ТС с начала года	К-во переданных допусков с начала года	К-во ТВСП, передающих допуски к управлению ТС в марте	К-во переданных допусков к управлению ТС в марте	Задержка передачи ЭМД на 24.3.2023 г.
ИТОГО	10	408	10	341	
+	1	6	1	6	0 дн.
+	1	228	1	228	0 дн.
+	1	5	1	0	0 дн.
+	1	2	1	0	0 дн.
+	1	30	1	17	0 дн.
+	1	1	1	1	0 дн.
+	1	25	1	14	0 дн.
+	1	18	1	5	0 дн.

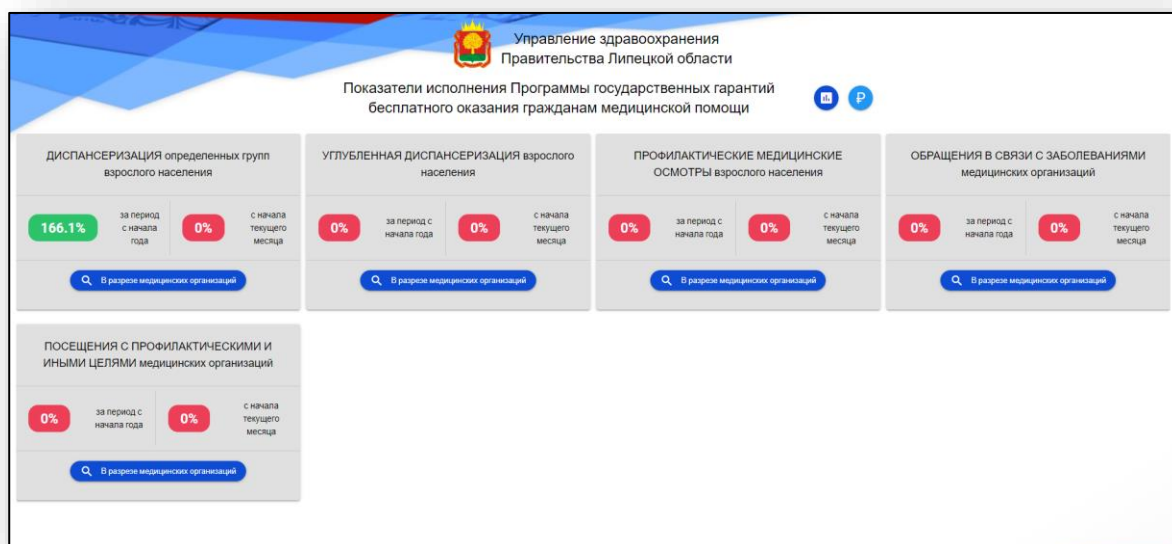
Таким образом, ниже будет открыта детализация по структурным подразделениям.

## Показатели исполнения программы государственных гарантий бесплатного оказания гражданам медицинской помощи

В главном меню программы выберите пункт «Показатели исполнения программы государственных гарантий бесплатного оказания гражданам медицинской помощи».



Будет открыто новое окно «Показатели исполнения Программы государственных гарантий бесплатного оказания гражданам медицинской помощи».



Чтобы просмотреть сведения по выбранному разделу в разрезе медицинских организаций, в нужном блоке нажмите на кнопку «В разрезе медицинских организаций».

### ДИСПАНСЕРИЗАЦИЯ определенных групп взрослого населения

166.1% за период с начала года

0% с начала текущего месяца

[В разрезе медицинских организаций](#)

### УГЛУБЛЕННАЯ ДИСПАНСЕРИЗАЦИЯ взрослого населения

0% за период с начала года

0% с начала текущего месяца

[В разрезе медицинских организаций](#)

### ПОСЕЩЕНИЯ С ПРОФИЛАКТИЧЕСКИМИ И ИНЫМИ ЦЕЛЯМИ медицинских организаций

0% за период с начала года

0% с начала текущего месяца

[В разрезе медицинских организаций](#)

Будет открыто новое окно, в зависимости от выбранного ранее раздела.

**Диспансеризация определенных групп взрослого населения** | Стат. месяц: Март 2023

Динамика диспансеризации взрослого населения в 2023 году

№ п/п	Наименование медицинской организации	Планируемое кол-во посещений на 2023 г.	Фактически кол-во посещений в 2023 г.	% исполнения плана с начала 2023 г.	Планируемое кол-во посещений в марте	Фактически кол-во посещений в марте	% исполнения плана в марте
Итого		372391	141787	159.3	35046	42579	121.5
1		10022	2476	98.8	835	776	92.9
2		19910	6546	86.1	2100	1954	66.6
3		14990	4754	42.8	1300	1460	94.5
4		22350	6959	43.0	2032	1883	30.0
5		15890	4900	24.3	1400	1343	17.5
6		23930	7570	29.2	2110	2014	20.6
7		21770	7239	23.2	2000	2025	17.2
8		13488	3613	10.6	1224	1011	7.8
9		19799	8252	21.6	1980	2785	18.6
10		16847	4642	11.1	1850	2055	12.2
11		14346	5101	11.3	1305	1839	10.1
12		3650	1625	9.5	400	456	2.5


**Структура по группам здоровья**

- IV группа: 43.9%
- I группа: 27.9%
- III группа: 13.8%
- II группа: 14.5%

**Возрастной состав**

- 21-36 лет: 22.8%
- 37-52 лет: 41.3%
- 53-68 лет: 21.3%
- 69-84 лет: 14.6%

Для просмотра сведений по собственной медицинской организации нажмите на кнопку «Детализация» справа от строки.

№ п/п	Наименование медицинской организации	Плановое кол-во посещений на 2023 г.	Фактическое кол-во посещений в 2023 г.	% исполнения плана с начала 2023 г.	Плановое кол-во посещений в марте	Фактическое кол-во посещений в марте	% исполнения плана в марте
	ИТОГО	372391	141787	159.3	35046	42579	121.5
1		10022	2476	98.8	835	776	92.9
2		19910	6546	86.1	2100	1954	66.6
3		14990	4754	42.8	1300	1460	34.5
4		22350	6959	43.0	2032	1883	30.0
5		15880	4900	24.3	1400	1343	17.5

Таким образом, ниже будет открыта детализация по структурным подразделениям.

№ п/п	Наименование медицинской организации	Плановое кол-во посещений на 2023 г.	Фактическое кол-во посещений в 2023 г.	% исполнения плана с начала 2023 г.	Плановое кол-во посещений в марте	Фактическое кол-во посещений в марте	% исполнения плана в марте	
	ИТОГО	372391	141787	159.3	35046	42579	121.5	
1		10022	2476	98.8	835	776	92.9	
	Наименование структурного подразделения	Адрес местоположения СП	План, кол-во посещений на 2023 г.	Фактическое кол-во посещений в 2023 г.	% исполнения плана на 2023 г.	План, кол-во посещений в марте	Фактическое кол-во посещений в марте	% исполнения плана в марте
	Клинико-диагностическая лаборатория		10022	2476	98.8	835	776	92.9