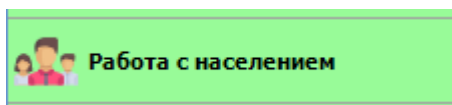


Группа модулей "Онкология"

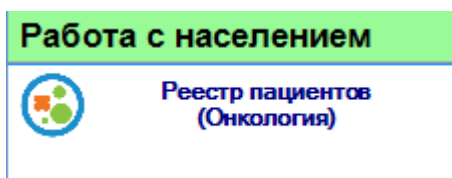
Зайдите в группу модулей "Работа с населением"



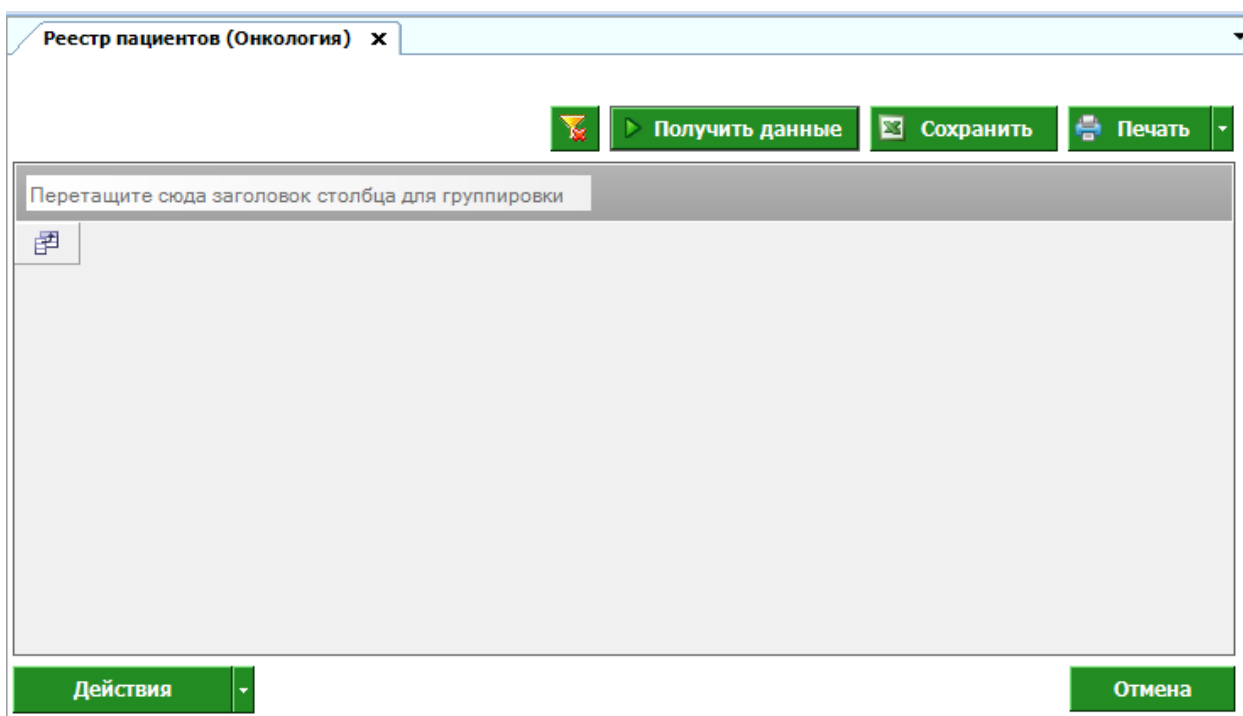
Для поликлиник (первичного приема)

Модуль "Реестр пациентов (Онкология)" (Амбулатория)

Зайдите в модуль "Реестр пациентов (Онкология)"



Откроется окно модуля. Нажмите кнопку получить данные.



Сформируется список пациентов.

Реестр пациентов (Онкология) x

Получить данные Сохранить Печать

Перетащите сюда заголовок столбца для группировки

Вид событ	Фамилия	Имя	Отчество	Дата рождения	Адрес	Номера телефон	Участок	Дата возникновения соб	Описание	Тип ЭПМ3
1	Незакон...	Медсофт	Тест	Тестович	20.09.1992		13 участок	20.05.2019	Диагноз: ...	Осмотр

Действия Отмена

Выберите пациента и нажмите кнопку "Действия". Для просмотра карты пациента выберите "Просмотр карты пациента".

Реестр пациентов (Онкология) x

Получить данные Сохранить Печать

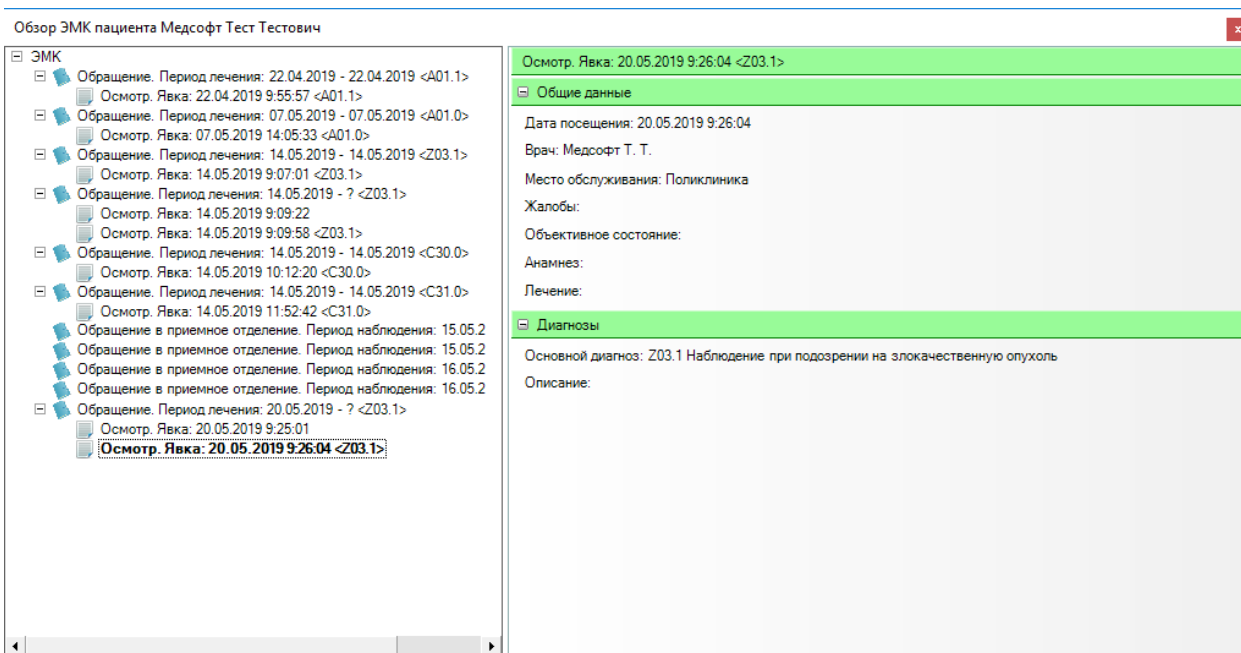
Перетащите сюда заголовок столбца для группировки

Вид событ	Фамилия	Имя	Отчество	Дата рождения	Адрес	Номера телефон	Участок	Дата возникновения соб	Описание	Тип ЭПМ3
1	Незаконч...	Медсофт	Тест	Тестович	20.09.1992		13 участок	20.05.2019	Диагноз:Н...	Осмотр

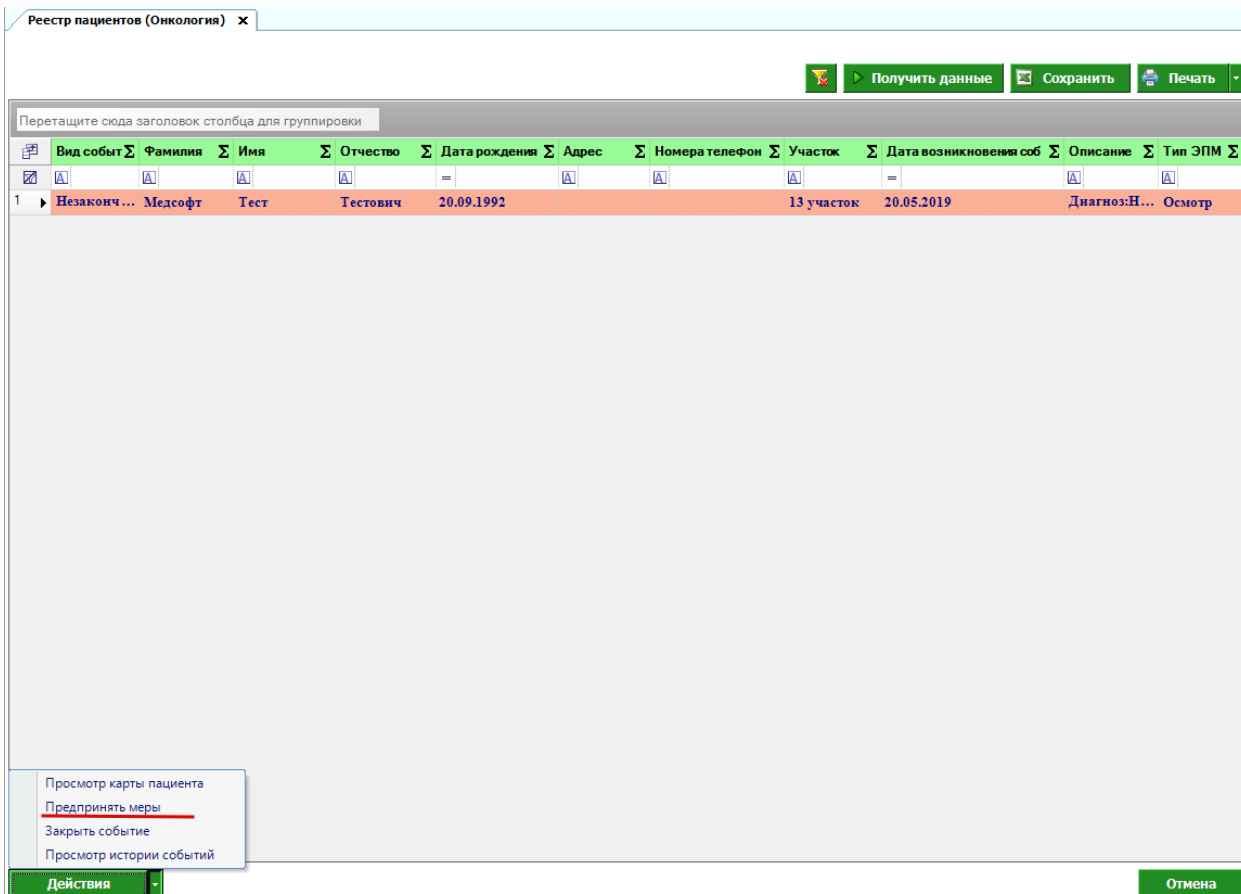
Просмотр карты пациента
Предпринять меры
Заккрыть событие
Просмотр истории событий

Действия Отмена

Откроется новое окно, в котором будут показаны обращения пациента с кратким описанием самого обращения.



Для принятия каких-либо мер. Нажмите "Принять меры".



Откроется окно ввода доступных манипуляций. Для записи к врачу заполните данные и нажмите "Далее". Внимание: после записи к врачу пациент пропадает из списка, до тех пор, пока не появится новая запись по нему (новое подозрение).

Мастер ввода манипуляций

Информация о пациенте	Записать на прием к врачу (Закрывает событие)
Ф.И.О.: <input type="text" value="Медсофт Тест Тестович"/>	Организация: <input type="text" value="ООО МедСофт"/>
Дата рождения: <input type="text" value="20 сентября 1992 (26 лет)"/>	Должность: <input type="text" value="Заместитель Главного врача"/>
<input type="button" value="Просмотр карты"/>	Врач: <input type="text" value="Медсофт Т. Т."/>
	Дата: <input type="text" value="21.05.2019"/>
	Время: <input type="text" value="10:00 - 10:09"/>

Доступные манипуляции ↑

- Записать на прием к врачу (Закрывает событие)

Сохранение данных ↑

- Выбранные манипуляции

Внимание! После выполнения данной манипуляции пациент исчезнет из реестра!

Во вкладке выбранные манипуляции будут указаны выбранные манипуляции.

Мастер ввода манипуляций

Информация о пациенте	Выбранные манипуляции
Ф.И.О.: <input type="text" value="Медсофт Тест Тестович"/>	<input checked="" type="checkbox"/> Записать на прием к врачу (Закрывает событие) <ul style="list-style-type: none">Организация: ООО МедСофтДолжность: Заместитель Главного врача (директора, заведующего, начальника)Врач: Медсофт Т. Т.Дата: 21.05.2019Время: 10:00 - 10:09
Дата рождения: <input type="text" value="20 сентября 1992 (26 лет)"/>	
<input type="button" value="Просмотр карты"/>	

Доступные манипуляции ↑

- Записать на прием к врачу (Закрывает событие)

Сохранение данных ↑

- Выбранные манипуляции**

Для закрытия события нажмите "Закрыть событие". В этом случае пациент пропадет из списка без каких либо действий с ним, до появления нового события.

Вид событ	Фамилия	Имя	Отчество	Дата рождения	Адрес	Номера телефон	Участок	Дата возникновения соб	Описание	Тип ЭПМ
1	Незаконч...	Медсофт	Тест	Тестович	20.09.1992		13 участок	20.05.2019	Диагноз:Н...	Осмотр

Откроется новое окно закрытия события. Укажите причину закрытия события и нажмите кнопку "Принять".

Закрытие события (Пациент: Медсофт Тест Тестович)

Укажите причину закрытия события

Пациент переехал в другую страну.

Отмена Принять

Для просмотра карты событий нажмите "Просмотр карты событий"

Реестр пациентов (Онкология) x

Получить данные Сохранить Печать

Перетащите сюда заголовок столбца для группировки

Вид событ	Фамилия	Имя	Отчество	Дата рождения	Адрес	Номера телефон	Участок	Дата возникновения соб	Описание	Тип ЭПМ
1	Незаконч...	Медсофт	Тест	Тестович	20.09.1992		13 участок	20.05.2019	Диагноз:Н...	Осмотр

Просмотр карты пациента
Предпринять меры
Заккрыть событие
Просмотр истории событий

Действия Отмена

Откроется окно с историей событиями.

История событий пациента Пиксель Иван Иван

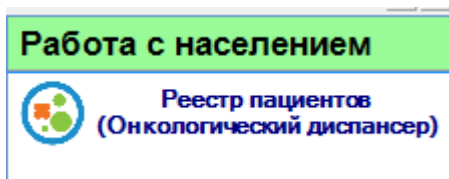


- [-] Событие: 20 мая 2019 - Подозрение на ЗНО (Реакция завершена)
 - ... 20 мая 2019 - Записать на прием к врачу
- [-] Событие: 20 мая 2019 - Незаконченный случай
- [-] Событие: 20 мая 2019 - Подтвержден диагноз ЗНО (Реакция завершена)
 - ... 20 мая 2019 - Запись на прием в ЛООД
- [-] Событие: 20 мая 2019 - Подтвержден диагноз ЗНО в ООД
 - ... 20 мая 2019 - Проведение консилиума
- [-] Событие: 21 мая 2019 - Подтвержден диагноз ЗНО

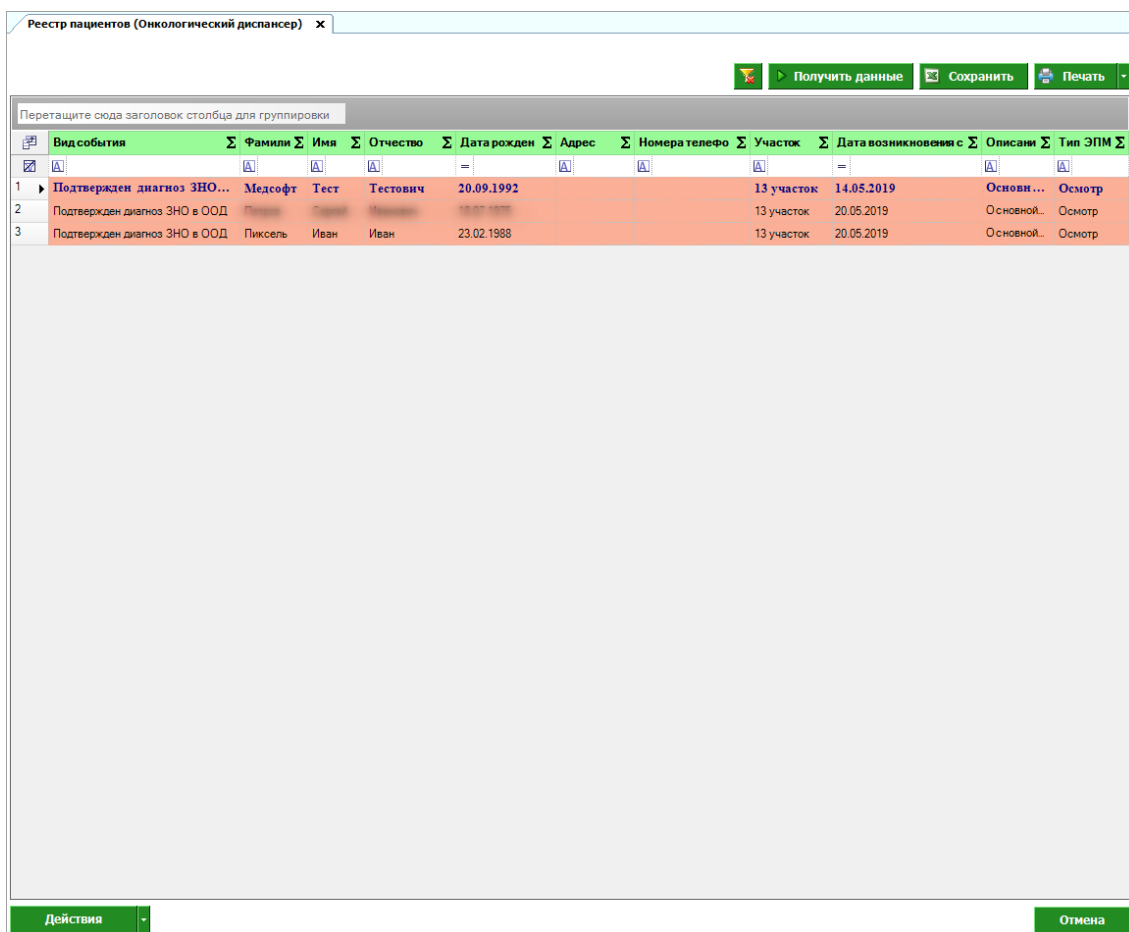
Для ЛООД (Диспансер)

Модуль "Реестр пациентов (Онкологический диспансер)"

Зайдите в модуль "Реестр пациентов (Онкологический диспансер)"



Откроется окно модуля. Нажмите кнопку "Получить данные". Сформируется список пациентов.



Реестр пациентов (Онкологический диспансер) x

Получить данные | Сохранить | Печать

Перетащите сюда заголовок столбца для группировки

Вид события	Фамилия	Имя	Отчество	Дата рожден	Адрес	Номера телефо	Участок	Дата возникновения с	Описание	Тип ЭПМ
1	Подтвержден диагнос ЗНО...	Медсофт	Тест	Тестович	20.09.1992		13 участок	14.05.2019	Основн...	Осмотр
2	Подтвержден диагнос ЗНО в ООД	Пиксель	Сидор	Михайлович	23.02.1988		13 участок	20.05.2019	Основной...	Осмотр
3	Подтвержден диагнос ЗНО в ООД	Пиксель	Иван	Иван	23.02.1988		13 участок	20.05.2019	Основной...	Осмотр

Действия | Отмена

Выберите пациента и нажмите "Предпринять меры" или откройте пациента по двойному щелчку.

Реестр пациентов (Онкологический диспансер) x

Получить данные Сохранить Печать

Перетащите сюда заголовок столбца для группировки

Вид событ	Фамилия	Имя	Отчество	Дата рождени	Адрес	Номера телефону	Участок	Дата возникновения событ	Описание	Тип ЭПМЗ
1	Подтверж...	Медсофт	Тест	Тестович	20.09.1992		13 участок	14.05.2019	Основной...	Осмотр
2	Подтвержде...	Пиксель	Иван	Иван			13 участок	20.05.2019	Основной ди...	Осмотр
3	Подтвержде...	Пиксель	Иван	Иван	23.02.1988		13 участок	20.05.2019	Основной ди...	Осмотр

Просмотр карты пациента
Предпринять меры
Закреть событие
Просмотр истории событий

Действия Отмена

Откроется новое окно мастера ввода манипуляций. Нажмите кнопку "Просмотр карты".

Мастер ввода манипуляций

Информация о пациенте

Ф.И.О.: Пиксель Иван Иван
Дата рождения: 23 февраля 1988 (30 лет)
Просмотр карты

Проведение консилиума

Дата проведения консилиума: 20.05.2019
Основной диагноз: C22.7 - Другие уточненные раки печени

Решение консилиума: Консилиум не проведен при наличии необходимости его пр...

Направление: Назначена дата госпитализации

Вариант лечения: Лучевая терапия

Проведенное лечение:

Вид химиотерапии: Химиотерапия неoadъювативна
Дата химиотерапии: 20.05.2019

Лучевая терапия

СОД	Вид терапии	Дата

Диагностический блок

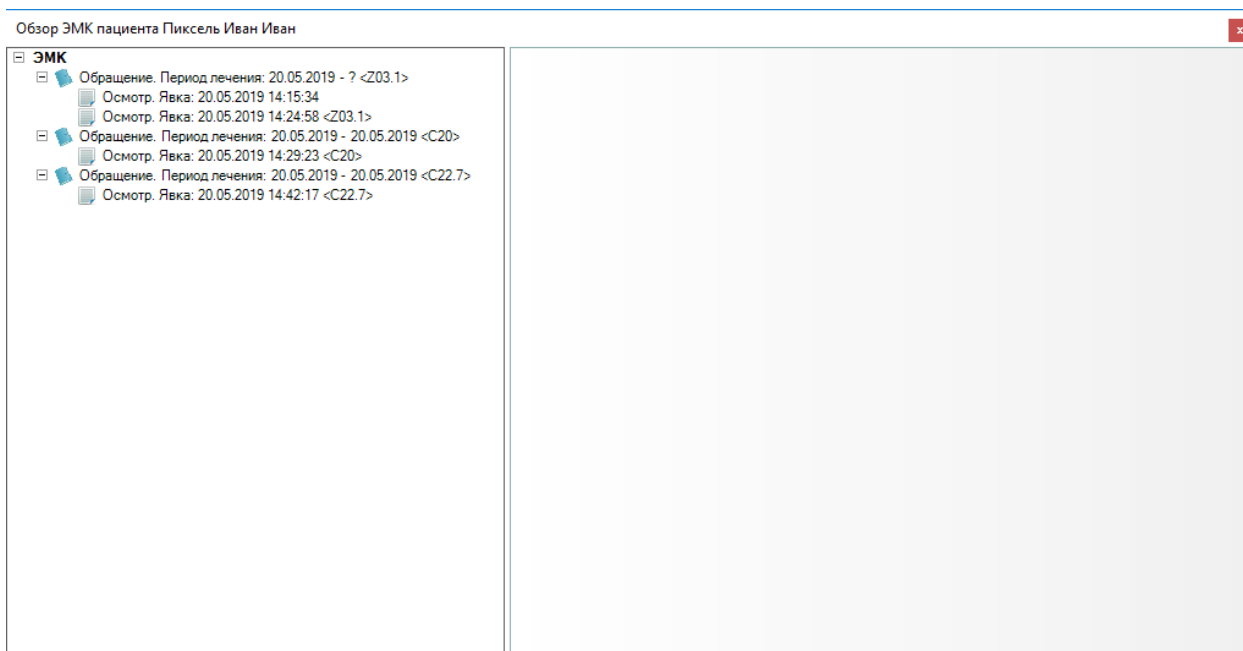
Тип	Код	Результат	Дата

Операции

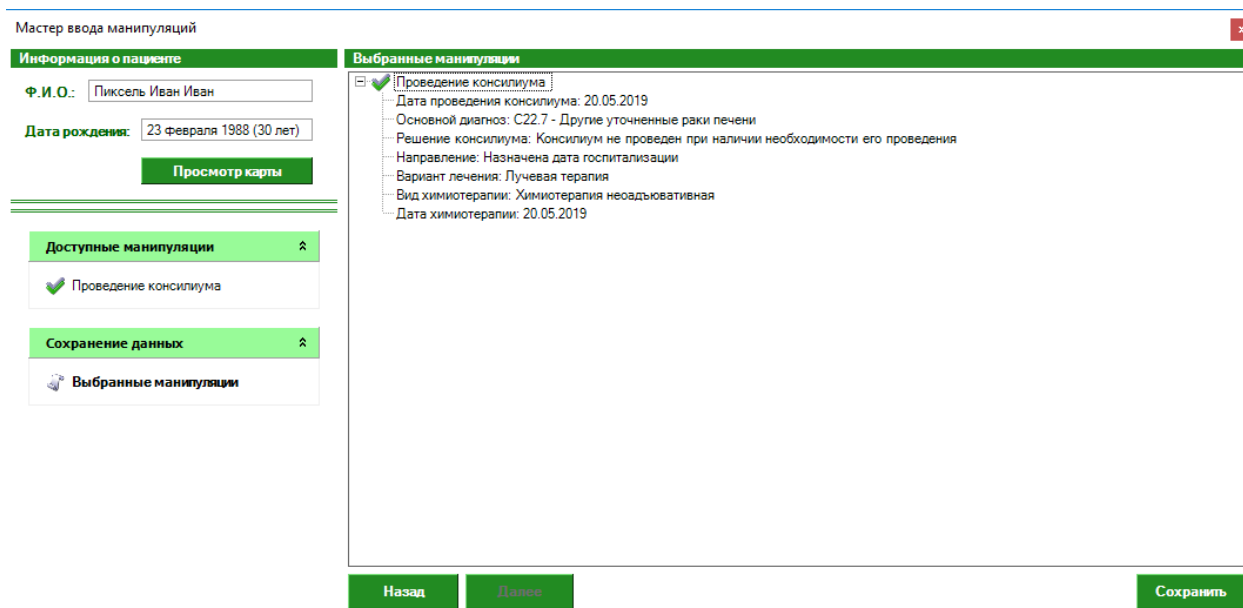
Вид услуги	Дата

Назад Далее

Откроется новое окно с ЭМК пациента.



В окне мастера ввода манипуляций выберите отобразятся манипуляции.



Изменения в модуле "ЭМК пациента" (первичный прием)

Создайте обращение. В случае если диагноз может быть поставлен только предварительный – очистите поле "Лечение завершено". В этом случае, если лечение не будет завершено, на момент подачи выгрузки на оплату проставьте в обращении основной диагноз "Z03.1".

ЭМК Пиксель Иван Иван x

888 21.05.19 Пациенты:

Информация о пациенте | Список ЭПМЗ | Обращение 21.05.2019 (вторник) x

Общие данные | Прочие данные | История осмотров

Ф. И. О. врача: Медсофт Т. Т. (Заместитель Главного врача (директора, заведук

Цель обслуживания: Лечебно-диагностическая **Направление:**

Тип случая обслуживания: Первичный **Номер:**

Случай обслуживания: Закончен **Дата:**

Результат обращения: Лечение завершено **Направившая организация:**

Исход случая: Без перемен **Этап диспансеризации:**

Госпитализация: **Группа здоровья:**

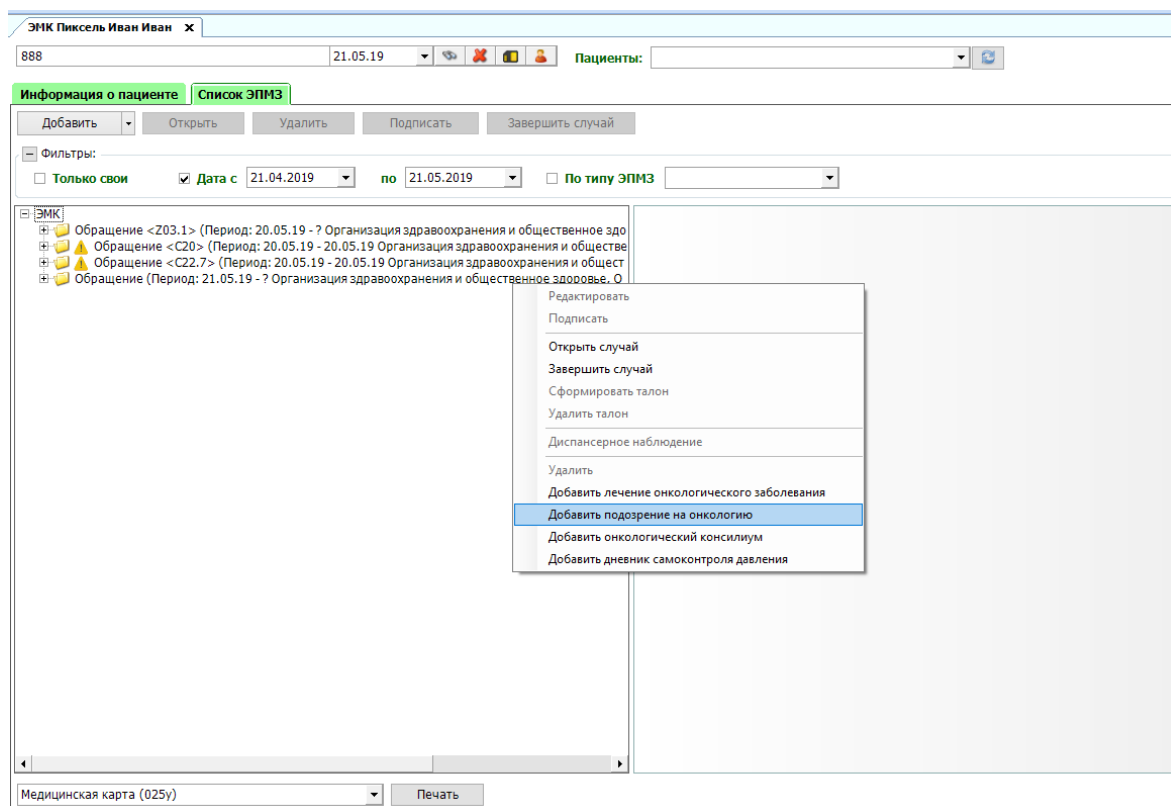
Вид помощи:

Диагнозы (из последнего осмотра)						
Диагноз	Вид диагноза	Признак	МЭС	Вид травмы	Внешняя причина	Дата постановки
1 C00.5	Основной	Впервые в жизни зарег				21.05.2019

Дополнительные услуги						
Вид услуги	Услуга	Дата начала	Дата окончания	Кратность	Врач	Запись удалена

Закреть | Справки | Действия

После того, как обращение добавлено, можно добавить подозрение на онкологию. Выделите обращение, нажмите правую кнопку мыши и выберите "Добавить подозрение на онкологию".



Откроется новое окно направления. Нажмите кнопку "Новое направление".

ЭМК Пиксель Иван Иван x

888 21.05.19

Пациенты:

Информация о пациенте | Список ЭПМЗ | Подозрение на онкологию за 21.05.2019 (вторник) x

Направления по онкологии

Новое направление | Изменить | Удалить

Дата направления	Вид направления	Метод диагностического исследования	Медицинская
------------------	-----------------	-------------------------------------	-------------

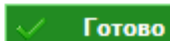
Сохранить

Откроется новое окно направления. Заполните данные и нажмите кнопку "Готово".

Дата направления:	22.05.2019 ▾
Вид направления:	1 - Направление к онкологу первичного онк ▾
Методдиагностического исследования:	▾
Медицинская услуга:	▾
Организация:	ООО МедСофт ▾

Запись на прием к врачу

Должность	Заместитель Главного врача (директора, з ▾
Врач	Медсофт Т. Т. ▾
Дата	21.05.2019 ▾
Время	12:00 - 12:09 ▾

 Готово

Для добавления лечения онкологического заболевания, выберите обращение и выберите пункт "Лечение онкологического заболевания". Откроется новое окно лечения заболевания. Введите нужную информацию и нажмите кнопку "Готово".

The screenshot shows a web-based medical application interface. At the top, there is a header with the user name "ЭМК Пиксель Иван Иван" and a search bar containing "888" and the date "21.05.19". Below the header, there are tabs for "Информация о пациенте" and "Список ЭПМЗ". A toolbar contains buttons for "Добавить", "Открыть", "Удалить", "Подписать", and "Завершить случай". A filter section includes checkboxes for "Только свои" and "Дата с" (21.04.2019) "по" (21.05.2019), along with a "По типу ЭПМЗ" dropdown. The main area displays a list of medical requests (ЭМК) with a context menu open over the selected item "Обращение <C00.5>". The context menu options include "Редактировать", "Подписать", "Завершить случай", "Сформировать талон", "Удалить талон", "Диспансерное наблюдение", "Удалить", "Добавить лечение онкологического заболевания" (highlighted), "Добавить подозрение на онкологию", and "Добавить дневник самоконтроля давления". To the right, a detailed view of the selected request is shown, including "Общие данные" (ФИО врача: Медсофт Т. Т., Организация: ООО МедСофт, etc.) and "Диагнозы (из последнего осмотра)" (Основной диагноз: C00.5 ЗНО внутренней поверхности губы неуточненной).

