

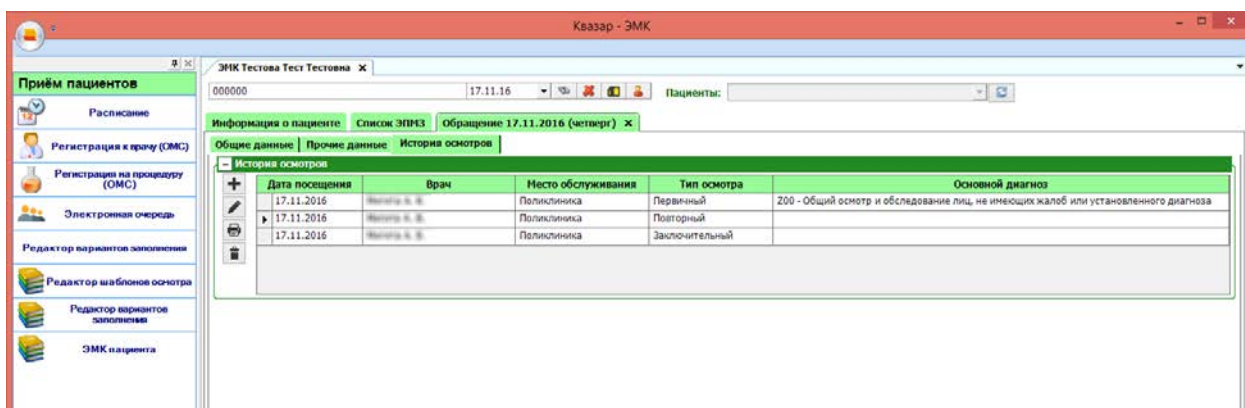
Интеграция осмотров в обращение:

* В обращении на вкладке "История осмотров" отображаются все осмотры в рамках данного обращения. Для управления осмотрами (Добавление, Редактирование, Удаление) необходимо воспользоваться панелью слева от таблицы с историей осмотров.

* В столбце "Тип осмотра" выводится один из следующих вариантов:

- 1) первый осмотр обозначается как "Первичный";
- 2) последний - "Заключительный", если поле "Результат обращения" на вкладке "Общие данные" не пустое;
- 3) в остальных случаях - "Повторный".

* Столбец "Основной диагноз" заполняется автоматически для осмотра, в котором был установлен основной диагноз.



Добавление/Редактирование осмотра:

* При добавлении/редактировании осмотра появляется форма для ввода данных осмотра, в которой обязательны поля: Дата посещения, Врач, Место обслуживания.

* Для использования шаблонов необходимо указать диагнозы. Для выбора подходящего шаблона воспользуйтесь стрелками

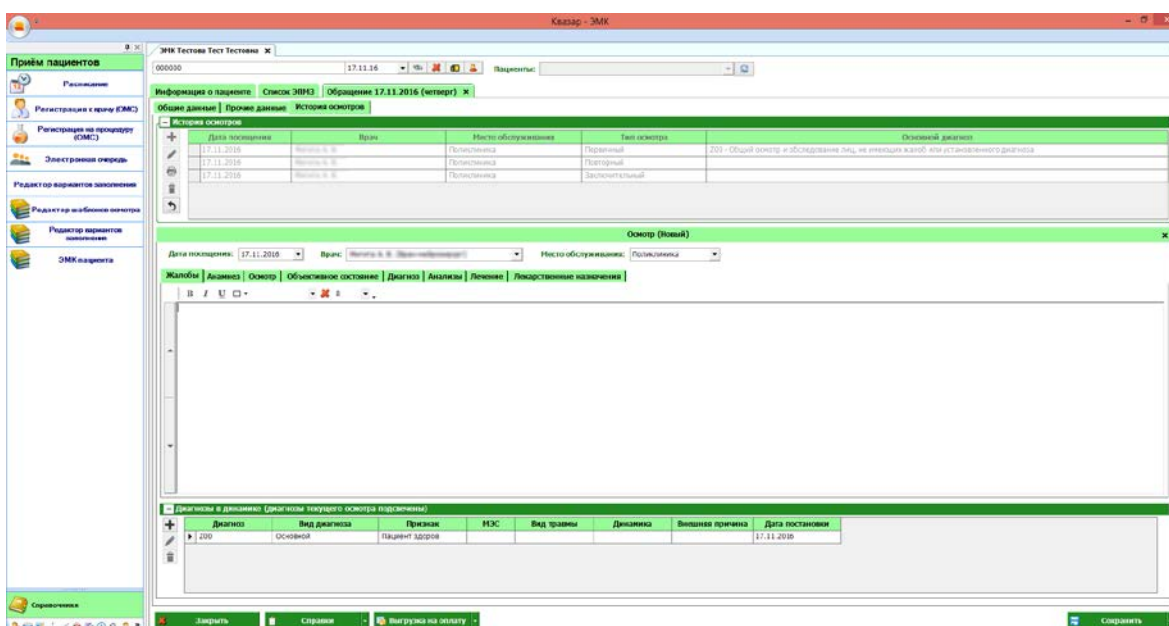
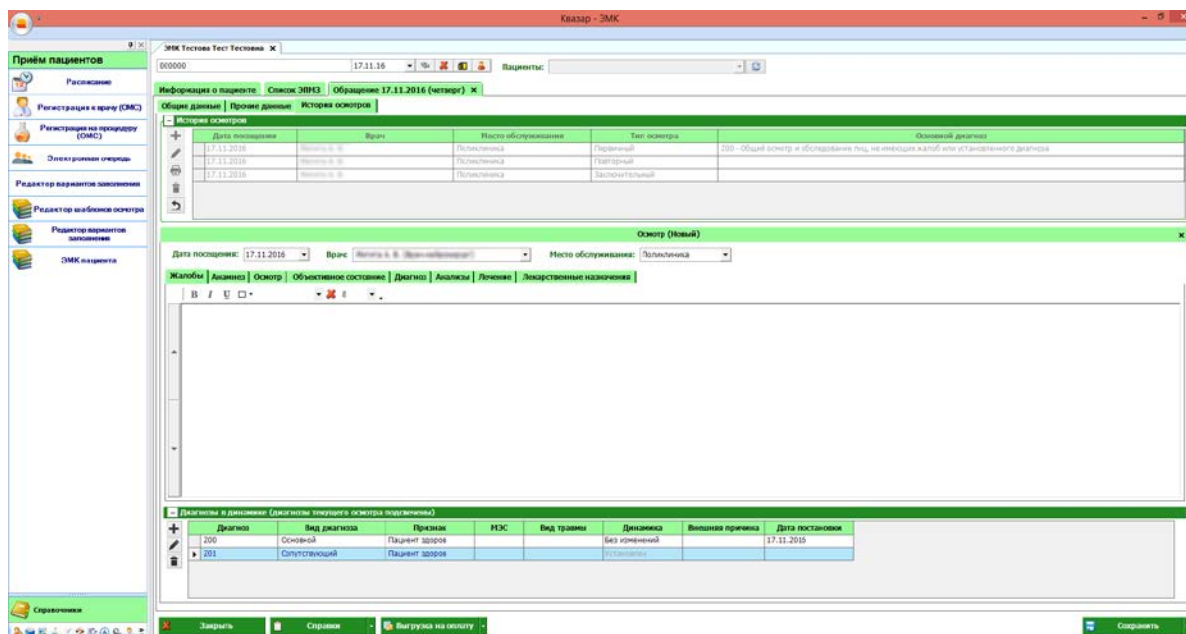


Таблица "Диагнозы в динамике":

* В таблице "Диагнозы в динамике" вводятся диагнозы, установленные в рамках осмотра.

* Для добавления/Редактирования/Удаления диагнозов необходимо воспользоваться панелью слева от таблицы.



* При добавлении диагноза обязательными являются поля: Диагноз, Вид диагноза, Признак

* Виды диагнозов: Предварительный, Основной, Сопутствующий, Осложнение.

* В первом осмотре необходимо заполнить Основной или Предварительный диагноз.

* Сопутствующий диагноз и осложнение возможно поставить только при наличии основного диагноза

The 'Редактирование диагноза' dialog box contains the following fields:

- Диагноз:** Z02 (with a dropdown arrow) and a tooltip: 'Обследование и обращение в административных це...'
- Вид диагноза:** Предварительный (with a dropdown arrow)
- Тип заболевания:** Острое заболевание (with a dropdown arrow)
- МЭС:** (with a dropdown arrow) and a tooltip: '<Наименование МЭС>'
- Вид травмы:** (with a dropdown arrow)
- Внешняя причина:** (with a dropdown arrow) and a tooltip: '<Наименование внешней причины>'

At the bottom, there are two buttons: 'Сохранить' (Save) and 'Отмена' (Cancel).

* При открытии каждого последующего осмотра в данной таблице отображаются диагнозы предыдущих осмотров (недоступные для изменения в текущем). Для этих диагнозов необходимо заполнить столбец "Динамика".

Клиент - ЭМК

ЭМК Тестова Тестова x | 17.11.16 | Пациенты: |

Информация о пациенте | Служба ЭМПЭЗ | Обращение 17.11.2016 (четверг) x

Общие данные | Прогноз данных | История осмотров

История осмотров

Дата посещения	Врач	Место обслуживания	Тип осмотра	Основной диагноз
17.11.2016	Мельникова В.	Полысская	Первичный	200 - Общий осмотр и обследование лиц не входящих в зону установленного диагноза
17.11.2016	Мельникова В.	Полысская	Повторный	
17.11.2016	Мельникова В.	Полысская	Повторный	
17.11.2016	Мельникова В.	Полысская	Вспомогательный	

Осмотр (Новый)

Дата посещения: 17.11.2016 | Врач: Мельникова В. (Имя-фамилия) | Место обслуживания: Полысская

Жалобы | Анамнез | Осмотр | Объективное состояние | Диагноз | Анализ | Лечение | Лекарственная терапия

Диагнозы в динамике (диагнозы текущего осмотра подсвечены)

Диагноз	Вид диагноза	Примечание	ИЭС	Вид травмы	Динамика	Выявлена причина	Дата постановки
200	Основной	Пациент здоров					17.11.2016
201	Сопутствующий	Пациент здоров					17.11.2016
203	Сопутствующий	Пациент здоров					17.11.2016
204	Сопутствующий	Пациент здоров					17.11.2016

Наименование
Улучшение
Улучшение
Без изменений

Справка | Закрыть | Справка | Выгулка на волегу | Справка