



# **Руководство пользователя**

**ВЕДЕНИЕ РЕГИСТРА ЛИЦ С РЕДКИМИ ЗАБОЛЕВАНИЯМИ**

**(НА БАЗЕ ПЛАТФОРМЫ КВАЗАР)**

**Липецк 2012**

## Оглавление

<b>1. Назначение системы</b>	<b>3</b>
<b>2. Условия применения Подсистемы</b>	<b>3</b>
<b>3. Установка и первоначальная настройка</b>	<b>3</b>
<b>4. Сеанс работы с Подсистемой</b>	<b>4</b>
<b>5. Интерфейс пользователя</b>	<b>4</b>
<b>6. Описание операций</b>	<b>5</b>
<b>6.1. Ведение регистра лиц с редкими заболеваниями</b>	<b>5</b>
6.1.1. Общие сведения	5
6.1.2. Описание полей	5
<b>7. Аварийные ситуации</b>	<b>6</b>

## 1. Назначение системы

Подсистема регистра учёта лиц с редкими заболеваниями в ЛПУ (далее Подсистема) предназначена для автоматизации работы медработников.

Основной целью Подсистемы является создание единого информационного пространства ЛПУ и оптимизация работы медработников путём оптимизации ряда бизнес-процессов, а также сбора и хранения всей информации об обследованиях.

## 2. Условия применения Подсистемы

Требования к аппаратному, программному и организационному обеспечению изложены в общей инструкции к программному комплексу «Квазар».

## 3. Установка и первоначальная настройка

Подсистема входит в состав программного комплекса «Квазар» и не требует отдельной установки.

Для перехода к форме настроек (рис.1) приложения необходимо выбрать в главном меню программного комплекса «Квазар» пункт «Настройки».

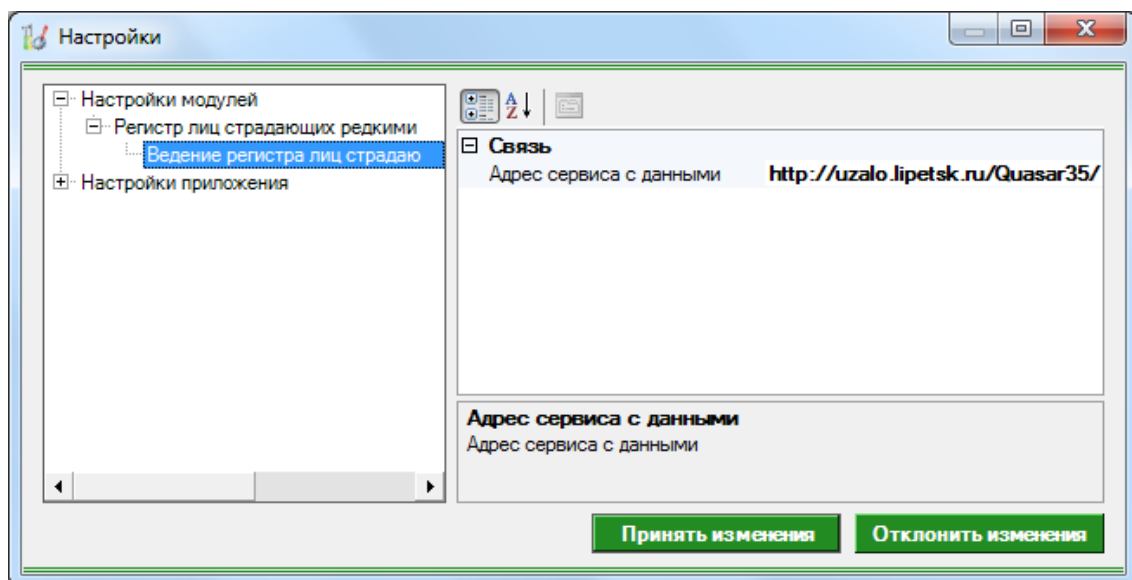


Рис 1. Окно настроек.

Форма содержит часть с древовидным меню и часть с пунктами настроек.

Значения меню соответствуют разделам и подразделам главного меню программы, после выбора соответствующего подраздела, в части с настройками можно указать или поменять настройки для данного подраздела. Разделы, настройки и возможные значения перечислены в следующей таблице:

<b>Регистр лиц, страдающих редкими заболеваниями</b>		
Ведение регистра лиц с редкими заболеваниями	Адрес службы данных	Уточняется у системного администратора

#### 4. Сеанс работы с Подсистемой

Начало работы и окончание изложены в общей инструкции к программному комплексу «Квазар».

#### 5. Интерфейс пользователя

Основная форма Подсистемы содержит главную панель, для вызова различных функций системы (1, рис. 2) и панель с закладками на которых отображаются формы, предоставляющие интерфейс для работы с выбранными функциями (2, рис. 2).

Главная панель Подсистемы (1, рис. 2), в зависимости от набора прав пользователя, содержит следующие разделы и подразделы:

Модуль	Группа пользователей
Ведение регистра лиц, страдающих редкими заболеваниями	Медицинский регистратор
Ведение регистра лиц с редкими заболеваниями	Медицинский регистратор

3

1

2

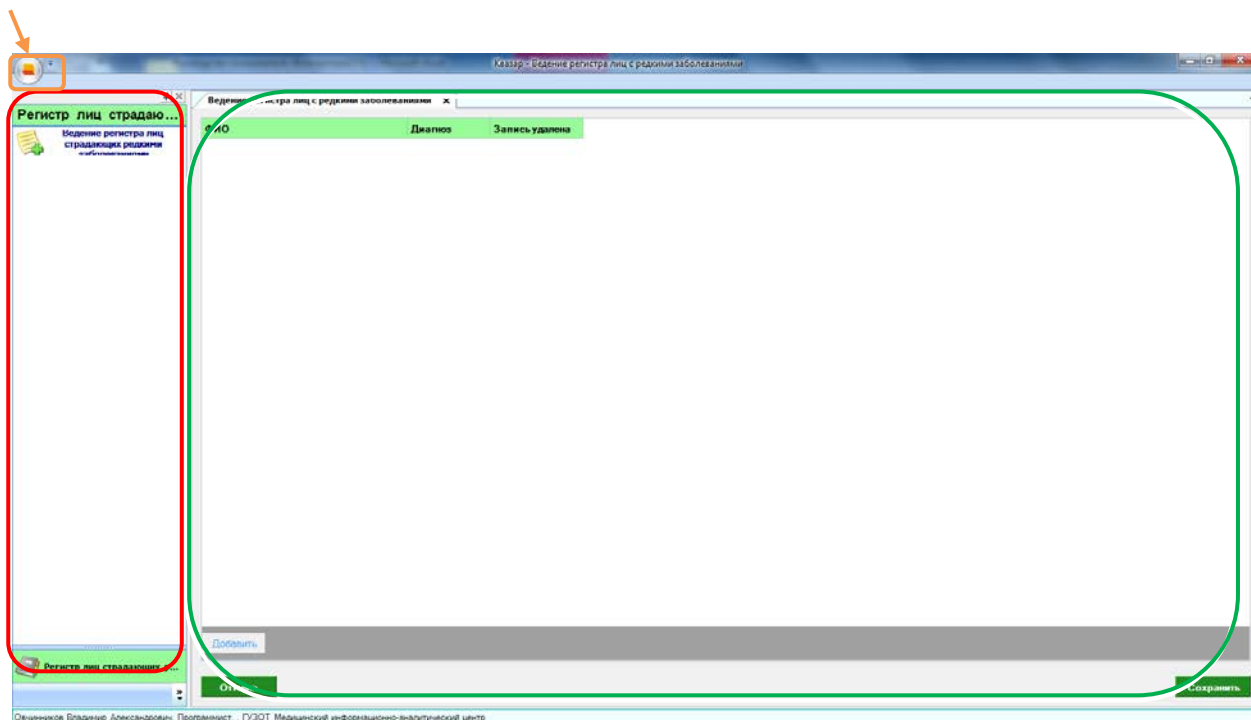


Рис. 2. Главная форма

## 6. Описание операций

### 6.1. Ведение регистра лиц с редкими заболеваниями

#### 6.1.1. Общие сведения

Раздел «Ведение регистра лиц с редкими заболеваниями» включает в себя форму (рис. 3) для заполнения медицинским регистратором.

#### 6.1.2. Описание полей

*ФИО* – текстовое поле для заполнения ФИО пациента.

*Диагноз* – раскрывающийся список для заполнения диагноза пациента.

*Запись удалена* – помечает запись как удалённую.

*Добавить* – добавляет новое поле для заполнения.

**Поля, общие для всей формы:**

*Кнопка «Бинокль»* - открывает дополнительное окно с полями для расширенного поиска пациента.

*Кнопка «Сохранить»* – сохраняет выбранную запись.

*Кнопка «Отмена»* – закрывает форму без сохранения изменений.

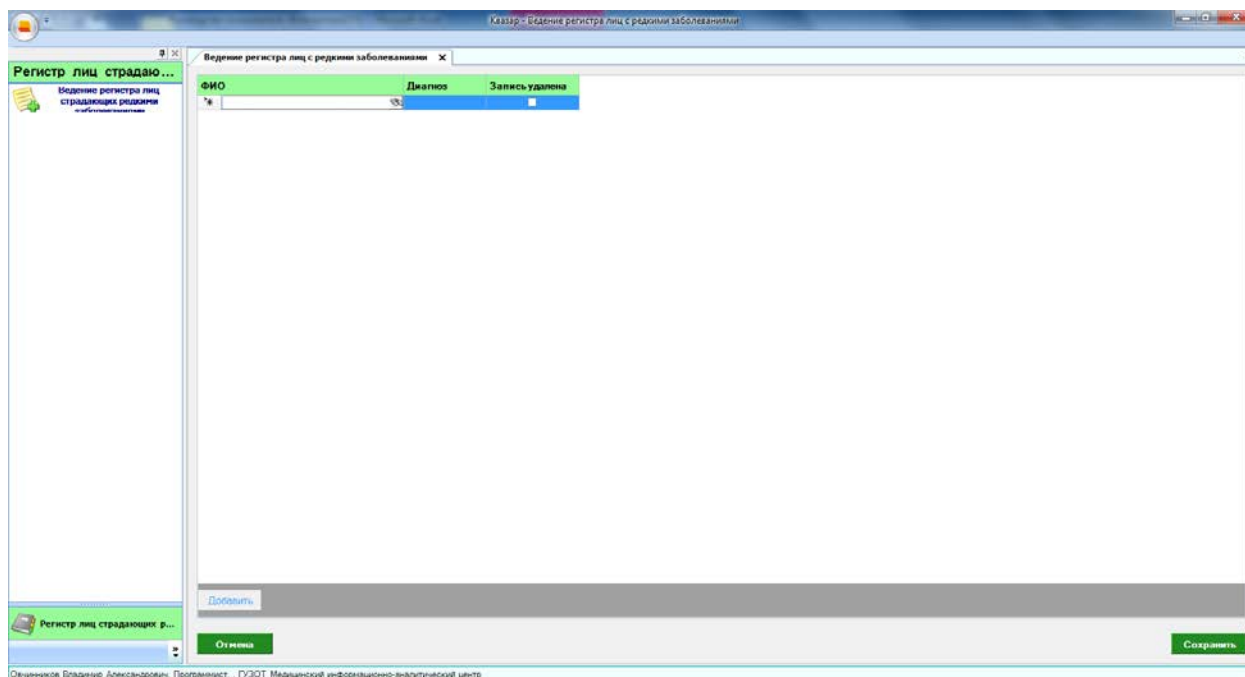


Рис 3. Флюорообследование

## 7. Аварийные ситуации

При отказе или сбое в работе системы необходимо обратиться к системному администратору.

Полный перечень аварийных ситуаций и их устранения изложен в общей инструкции к программному комплексу «Квазар».