

Программный комплекс «Квазар»

**Модуль
«Роли персонала»**

Руководство пользователя

Оглавление

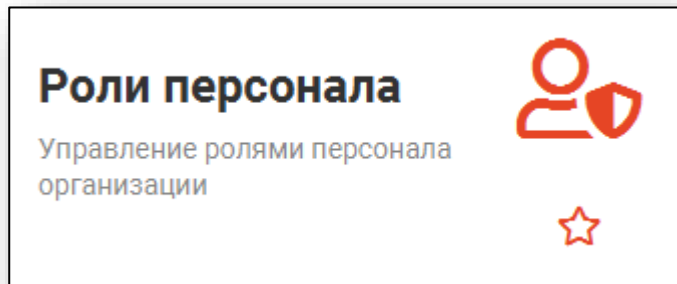
Описание модуля	3
Начало работы с модулем.....	4
Работа со списками персонала и ролей	5
Фильтрация.....	5
Массовый выбор.....	5
Просмотр и редактирование ролей персонала	6
Добавление ролей.....	6
Удаление ролей.....	6

Описание модуля

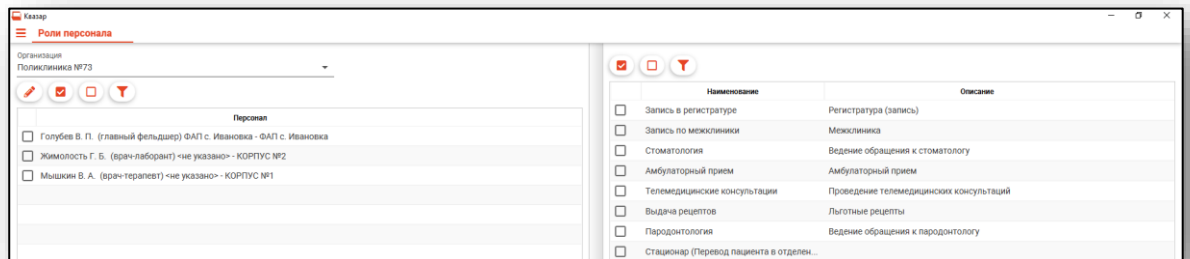
Модуль «Роли персонала» предназначен для определения функций сотрудников при работе с модулями системы «Квазар».

Начало работы с модулем

Зайдите в модуль «Роли персонала».



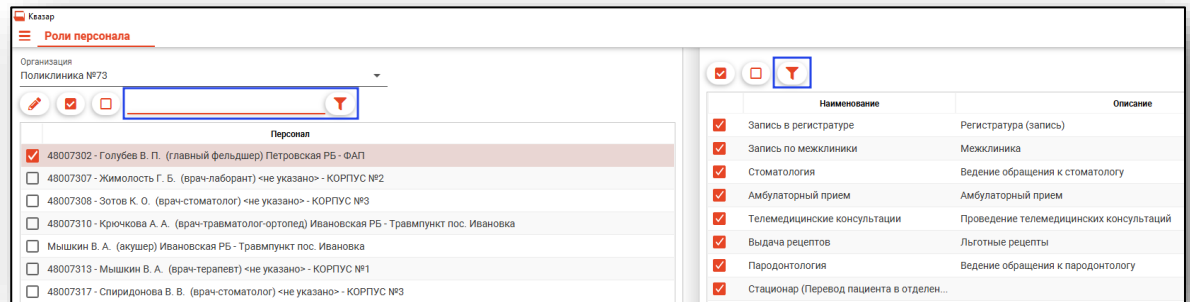
Откроется окно модуля.



Работа со списками персонала и ролей

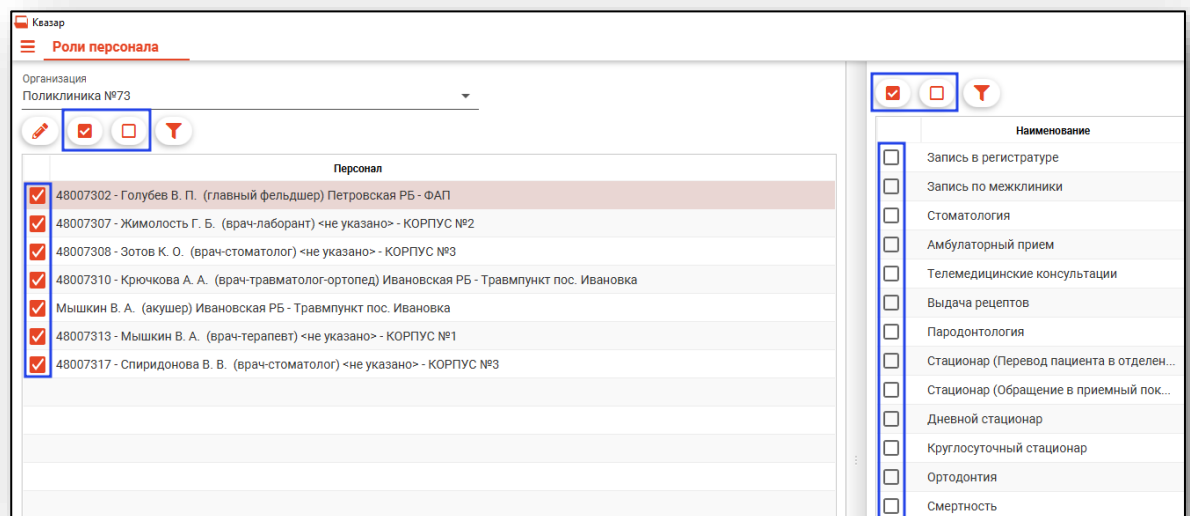
Фильтрация

Для фильтрации пунктов списка можно использовать поле быстрой фильтрации, вызываемое по нажатию соответствующей кнопки.



Массовый выбор

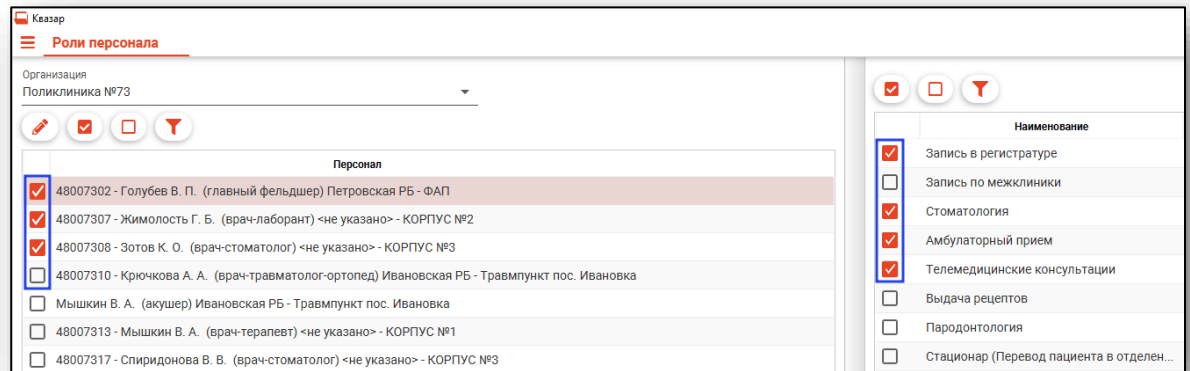
Для выбора всего списка или отмены выбора используются соответствующие кнопки.



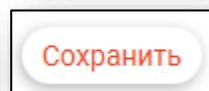
Просмотр и редактирование ролей персонала

Добавление ролей

Для добавления ролей выберите нужных сотрудников, после чего добавьте им соответствующие роли в списке слева.

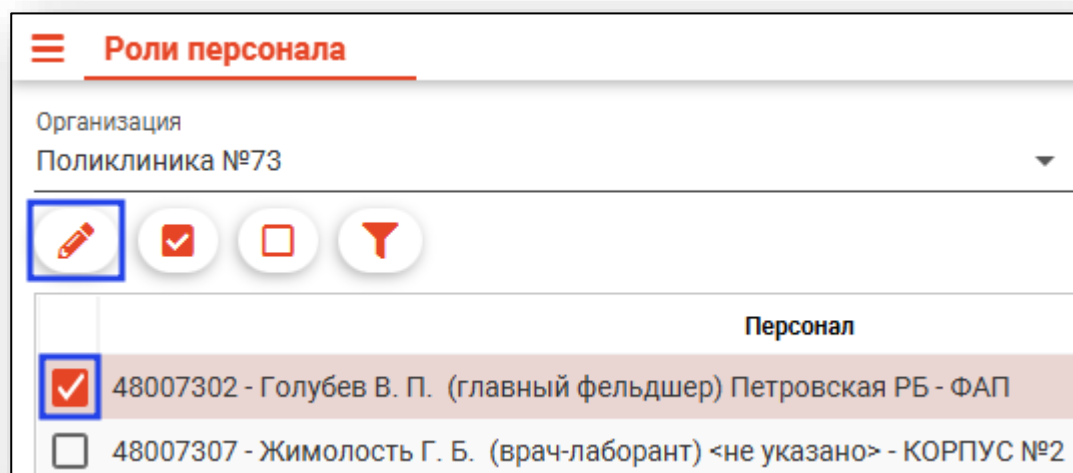


После этого нажмите кнопку «Сохранить» в правой нижней части экрана.



Удаление ролей

Для удаления ролей с сотрудника выберите его в списке слева, после чего нажмите кнопку «Изменить».



Будет открыто окно подробной информации о выбранном сотруднике. Уберите нужные роли, после чего нажмите кнопку «Сохранить».

