

ООО "МедСофт"

**Региональный сегмент
единой государственной информационной системы
здравоохранения Воронежской области**

РС ЕГИСЗ

Методическое пособие

**Инструкция по эксплуатации
модуля РС ЕГИСЗ
"Ведение и учет прикрепленного населения"**

Липецк – 2018

Ведение и учет прикрепленного населения

Ведение участков

Группа модулей "Ведение участков МО" предназначена для автоматизации работы ведения и учета прикрепленного населения.

Для запуска модуля "Ведение участков" необходимо выбрать его в группе модулей "Общие данные". Группы модулей и модули вызываются из левой части приложения.

Выбор группы модулей

Группа модулей "Общие данные" в группах модулей программы (см. Рисунок 1).




Рисунок 1

Выбор модуля

Раскрытая группа модулей "Общие данные" в системе. Нужный модуль "Ведение участков" выделен на рисунке (см. Рисунок 2).

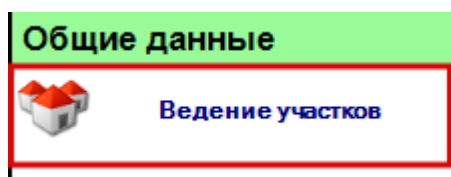
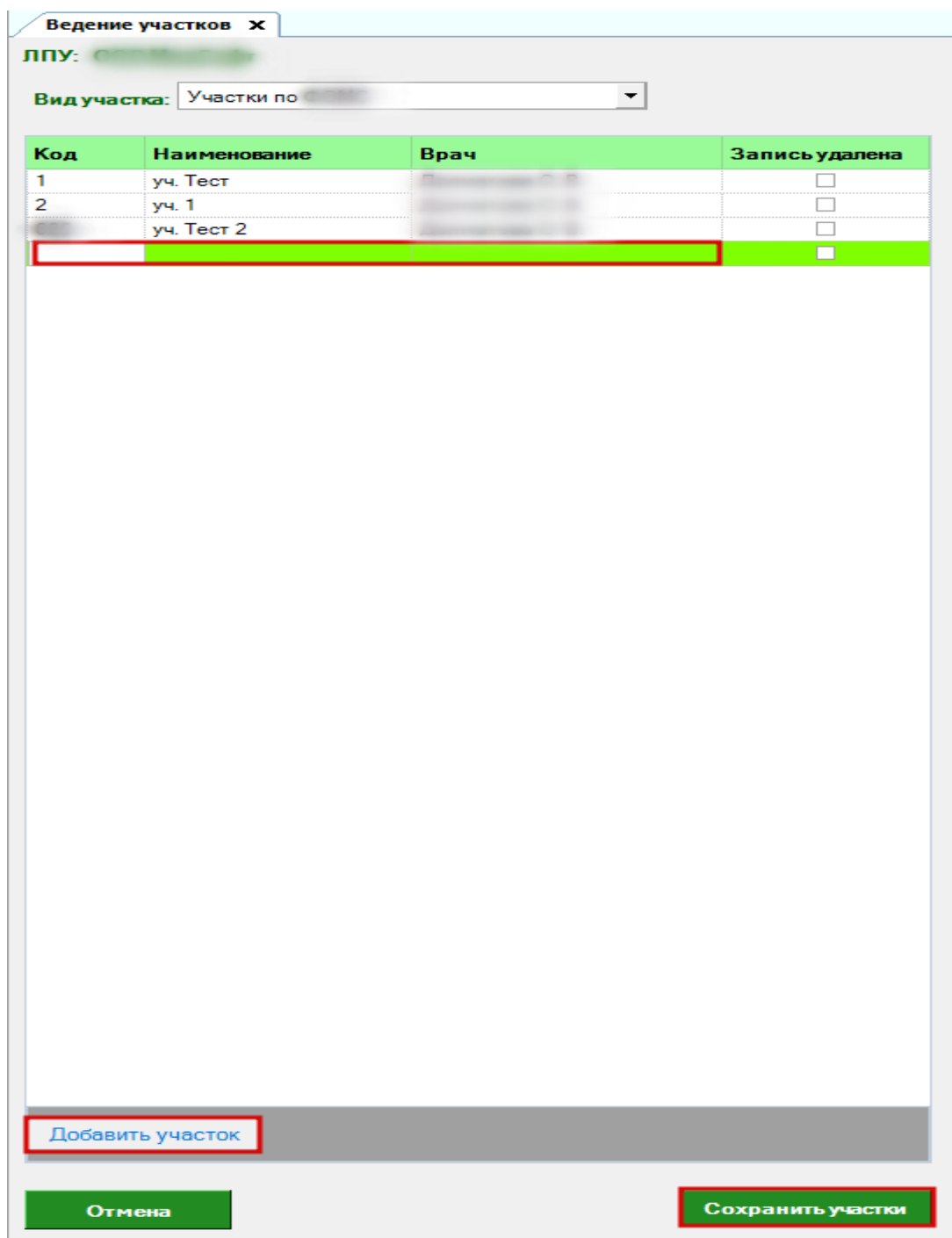


Рисунок 2

Описание модуля

Для того чтобы добавить участок нажмите на кнопку "Добавить участок" и заполнить код, наименование участка, врача, который закреплен за данным участком. После ввода информации об участке ее необходимо сохранить, для этого нажмите на кнопку "Сохранить участки" (см. Рисунок 3).



Код	Наименование	Врач	Запись удалена
1	уч. Тест		<input type="checkbox"/>
2	уч. 1		<input type="checkbox"/>
	уч. Тест 2		<input type="checkbox"/>
			<input type="checkbox"/>

Рисунок 3

Вкладка "Пациент" предназначена для поиска пациентов с различными параметрами поиска и последующего добавления пациентов к участкам.

Для добавления пациентов проставьте отметку (галочку) в поле "Добавить к участку", и нажмите кнопку "Сохранить". Для работы с более чем одной записью можно использовать кнопки "Добавить всех" и "Убрать всех". Кнопка "Отменить все изменения" предназначена отмены произведённых манипуляции и загрузки данных с выставленными фильтрами (см. Рисунок 4).

The screenshot shows a software interface for managing medical sections and patients. The window title is "Ведение участков".

Table 1: Medical Sections (Участки)

Код	Наименование	Врач	Занят/свободен
1	уч. Тест		<input type="checkbox"/>
2	уч. Тест 2		<input type="checkbox"/>

Form: Пациенты

Адрес: Структурированный Неструктурированный

Вид адреса: Субъект РФ:

Район: Населённый пункт:

Улица: Дом: Корпус: Помещение:

Персональные данные

Фамилия: Имя:

Отчество: Участок:

Перетащите сюда заголовки колонок для группировки

ФИО	Дата рождения	Адрес	Медицинский участок	Добавить к участку	Поиск	Пол
	01.01.1989		уч. Тест 2	<input checked="" type="checkbox"/>	<input type="checkbox"/>	Ж

Buttons: Выбрано 0/1 записей для обновления

Рисунок 4