

ООО "МедСофт"

**Региональный сегмент
единой государственной информационной системы
здравоохранения Воронежской области**

РС ЕГИСЗ

Методическое пособие

Инструкция по эксплуатации

модуля РС ЕГИСЗ

" Направление на плановую госпитализацию "

Липецк – 2018

Направление на плановую госпитализацию

Модуль "Коечный фонд"

Зайдите в модуль "Коечный фонд" (см. Рисунок 1).



Рисунок 1

В модуле "Коечный фонд" находятся 2 вкладки "Круглосуточный стационар" и "Дневной стационар" (см. Рисунок

2).

Наименование	Отделение	Профиль	Тип	Кол-во смен	Дата начала действия	Дата окончания действия	Свободна	Свернута на ремонт	Ремонт
6484	Гематолога кабинет врача	Хосписные	Женская	1	01.01.2017		<input checked="" type="checkbox"/>	<input type="checkbox"/>	Закреть
7855	Отдел АСУ, вычислительный ц.	Туберкулезные для детей	Женская	2	01.01.2017		<input checked="" type="checkbox"/>	<input type="checkbox"/>	Закреть
222	Администрация	аллергологические	Мужская	2	01.01.2017		<input type="checkbox"/>	<input type="checkbox"/>	Закреть
2221	Администрация	аллергологические	Смешанная	2	01.04.2017		<input checked="" type="checkbox"/>	<input type="checkbox"/>	Закреть
2223	Администрация	аллергологические	Смешанная	1	01.01.2017	01.03.2017	<input checked="" type="checkbox"/>	<input type="checkbox"/>	Закреть

Рисунок 2

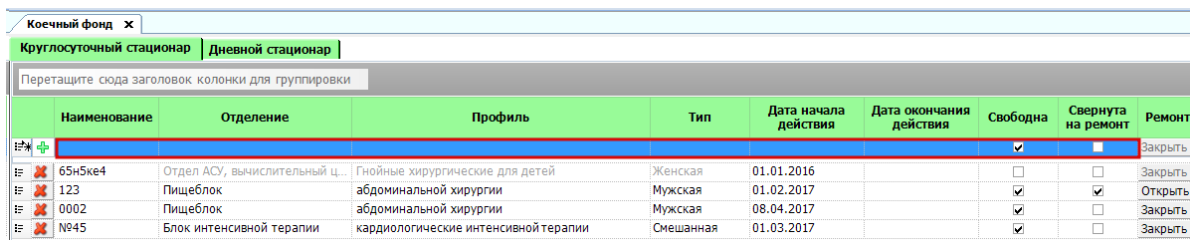
Вкладка "Круглосуточный стационар"

На вкладке видны все койки, которые есть в организации. Если койка занята, она будет выделена серым, т.е. будет неактивна. Таковую койку нельзя удалить из списка (см. Рисунок 3).

Наименование	Отделение	Профиль	Тип	Дата начала действия	Дата окончания действия	Свободна	Свернута на ремонт	Ремонт
65н5ке4	Отдел АСУ, вычислительный ц.	Гнойные хирургические для детей	Женская	01.01.2016		<input type="checkbox"/>	<input type="checkbox"/>	Закреть
123	Пищевблок	абдоминальной хирургии	Мужская	01.02.2017		<input checked="" type="checkbox"/>	<input type="checkbox"/>	Закреть
0001	Пищевблок	абдоминальной хирургии	Мужская	01.01.2017	25.03.2017	<input checked="" type="checkbox"/>	<input type="checkbox"/>	Закреть
0002	Пищевблок	абдоминальной хирургии	Мужская	08.04.2017		<input checked="" type="checkbox"/>	<input type="checkbox"/>	Закреть
№45	Блок интенсивной терапии	кардиологические интенсивной терапии	Смешанная	01.03.2017		<input checked="" type="checkbox"/>	<input type="checkbox"/>	Закреть

Рисунок 3

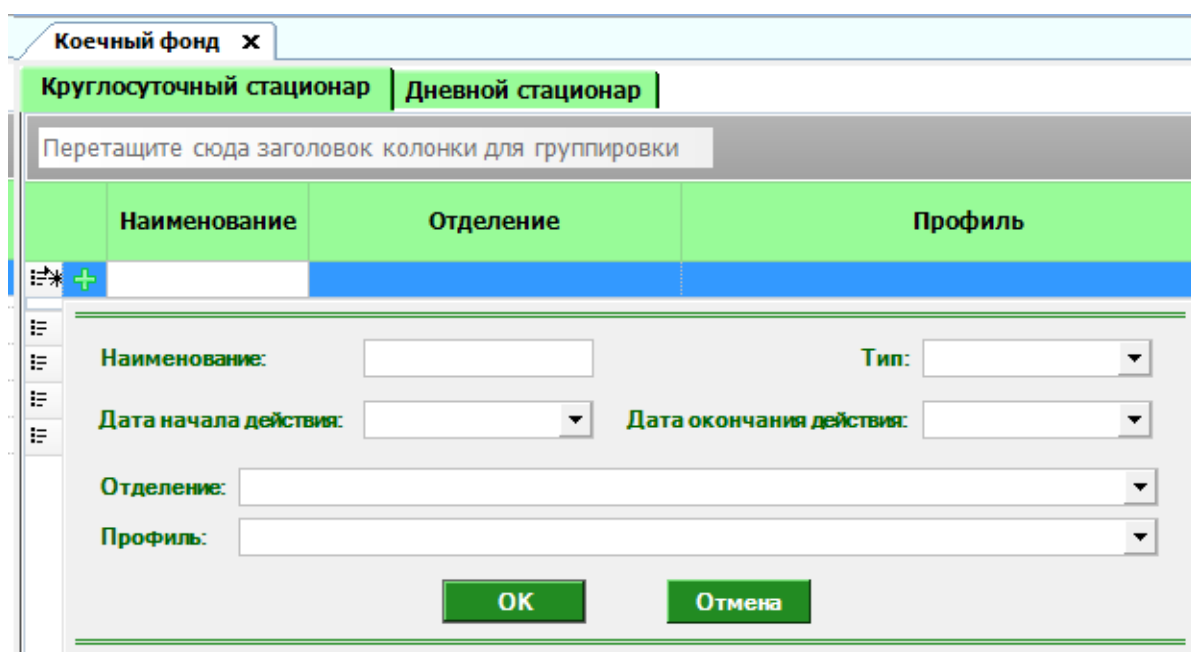
Для добавления койки нажимаем зеленый "+" (см. Рисунок 4).



Наименование	Отделение	Профиль	Тип	Дата начала действия	Дата окончания действия	Свободна	Свернута на ремонт	Ремонт
						<input checked="" type="checkbox"/>	<input type="checkbox"/>	Закреть
65н5ке4	Отдел АСУ, вычислительный ц...	Гнойные хирургические для детей	Женская	01.01.2016		<input type="checkbox"/>	<input type="checkbox"/>	Закреть
123	Пищеблок	абдоминальной хирургии	Мужская	01.02.2017		<input checked="" type="checkbox"/>	<input checked="" type="checkbox"/>	Открыть
0002	Пищеблок	абдоминальной хирургии	Мужская	08.04.2017		<input checked="" type="checkbox"/>	<input type="checkbox"/>	Закреть
№45	Блок интенсивной терапии	кардиологические интенсивной терапии	Смешанная	01.03.2017		<input checked="" type="checkbox"/>	<input type="checkbox"/>	Закреть

Рисунок 2

Появится окно добавления койки (см. Рисунок 5).



Коечный фонд X

Круглосуточный стационар | Дневной стационар

Перетащите сюда заголовок колонки для группировки

Наименование	Отделение	Профиль

+

Наименование: Тип:

Дата начала действия: Дата окончания действия:

Отделение:

Профиль:

OK Отмена

Рисунок 3

Введите наименование койки и остальную информацию о койке.

Поле "Дата окончания действия" - не является обязательным, если Вы не знаете дату, это поле можно оставить пустым. Нажмите "OK" (см. Рисунок 6).

№1253 Блок интенсивной терапии

Наименование: №1253 Тип: Смешанная

Дата начала действия: 01.03.2017 Дата окончания действия:

Отделение: Блок интенсивной терапии

Профиль: Аллергологические для взрослых

OK Отмена

Рисунок 4

Убедитесь, что койка добавлена (см. Рисунок 7).

Коечный фонд x

Круглосуточный стационар | Дневной стационар

Перетащите сюда заголовок колонки для группировки

№	Наименование	Отделение	Профиль	Тип	Дата начала действия	Дата окончания действия	Свободна	Свернута на ремонт	Ремонт
№1253	Блок интенсивной терапии	Аллергологические для взрослых	Смешанная	01.03.2017		<input checked="" type="checkbox"/>	<input type="checkbox"/>	Закреть	
65н5ке4	Отдел АСУ, вычислительный ц.	Гнойные хирургические для детей	Женская	01.01.2016		<input type="checkbox"/>	<input type="checkbox"/>	Закреть	
123	Пищеблок	абдоминальной хирургии	Мужская	01.02.2017		<input checked="" type="checkbox"/>	<input checked="" type="checkbox"/>	Открыть	
0002	Пищеблок	абдоминальной хирургии	Мужская	08.04.2017		<input checked="" type="checkbox"/>	<input type="checkbox"/>	Закреть	
№45	Блок интенсивной терапии	кардиологические интенсивной терапии	Смешанная	01.03.2017		<input checked="" type="checkbox"/>	<input type="checkbox"/>	Закреть	

Рисунок 5

Для удаления свободной койки нажмите крестик, как помечено на рисунке (см. Рисунок 8).

Коечный фонд x

Круглосуточный стационар | Дневной стационар

Перетащите сюда заголовок колонки для группировки

№	Наименование	Отделение	Профиль	Тип	Дата начала действия	Дата окончания действия	Свободна	Свернута на ремонт	Ремонт
65н5ке4	Отдел АСУ, вычислительный ц.	Гнойные хирургические для детей	Женская	01.01.2016		<input type="checkbox"/>	<input type="checkbox"/>	Закреть	
123	Пищеблок	абдоминальной хирургии	Мужская	01.02.2017		<input checked="" type="checkbox"/>	<input type="checkbox"/>	Закреть	
0001	Пищеблок	абдоминальной хирургии	Мужская	01.01.2017	25.03.2017	<input checked="" type="checkbox"/>	<input type="checkbox"/>	Закреть	
0002	Пищеблок	абдоминальной хирургии	Мужская	08.04.2017		<input checked="" type="checkbox"/>	<input type="checkbox"/>	Закреть	
№45	Блок интенсивной терапии	кардиологические интенсивной терапии	Смешанная	01.03.2017		<input checked="" type="checkbox"/>	<input type="checkbox"/>	Закреть	

Рисунок 6

Убедитесь, что запись пропала (см. Рисунок 9).

Коечный фонд x

Круглосуточный стационар | Дневной стационар

Перетащите сюда заголовок колонки для группировки

№	Наименование	Отделение	Профиль	Тип	Дата начала действия	Дата окончания действия	Свободна	Свернута на ремонт	Ремонт
65н5ке4	Отдел АСУ, вычислительный ц.	Гнойные хирургические для детей	Женская	01.01.2016		<input type="checkbox"/>	<input type="checkbox"/>	Закреть	
123	Пищеблок	абдоминальной хирургии	Мужская	01.02.2017		<input checked="" type="checkbox"/>	<input type="checkbox"/>	Закреть	
0002	Пищеблок	абдоминальной хирургии	Мужская	08.04.2017		<input checked="" type="checkbox"/>	<input type="checkbox"/>	Закреть	
№45	Блок интенсивной терапии	кардиологические интенсивной терапии	Смешанная	01.03.2017		<input checked="" type="checkbox"/>	<input type="checkbox"/>	Закреть	

Рисунок 7

Для сохранения нужно нажать "Сохранить" в правом нижнем углу экрана (см. Рисунок 10).

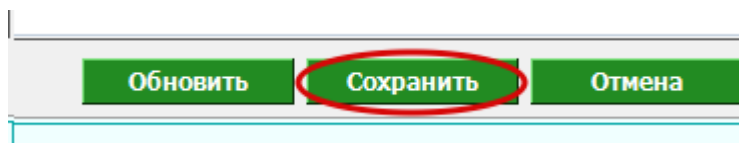


Рисунок 8

Если хотите отменить действие - нажмите "Отмена", а для обновления списка коек - "Обновить"

Если койке требуется ремонт, то нажмите кнопку "Закрывать", койка будет закрыта на ремонт, до тех пор, пока не снимется с ремонта.

Внимание! Нельзя закрыть на ремонт занятую койку.

Кочный фонд x									
Круглосуточный стационар Дневной стационар									
Перетащите сюда заголовок колонки для группировки									
	Наименование	Отделение	Профиль	Тип	Дата начала действия	Дата окончания действия	Свободна	Свернута на ремонт	Ремонт
⊕	65н5ке4	Отдел АСУ, вычислительный ц.	Гнойные хирургические для детей	Женская	01.01.2016		<input checked="" type="checkbox"/>	<input type="checkbox"/>	Закрывать
⊕	123	Пищевблок	абдоминальной хирургии	Мужская	01.02.2017		<input checked="" type="checkbox"/>	<input checked="" type="checkbox"/>	Закрывать
⊕	0002	Пищевблок	абдоминальной хирургии	Мужская	08.04.2017		<input checked="" type="checkbox"/>	<input type="checkbox"/>	Закрывать
⊕	№45	Блок интенсивной терапии	кардиологические интенсивной терапии	Смешанная	01.03.2017		<input checked="" type="checkbox"/>	<input type="checkbox"/>	Закрывать

Рисунок 9

Вкладка "Дневной стационар"

По аналогии с круглосуточным стационаром есть дневной стационар. Здесь добавлен столбец "Количество смен". Это количество смен, действующих на койке.

Вы сами можете установить сколько смен будет на койке: 1 или 2.

Внимание! На каждую смену койка резервируется отдельно. Нельзя на одного человека зарезервировать 1 койку на 2 смены (см. Рисунок 12).

Кочный фонд x

Круглосуточный стационар Дневной стационар

Перетащите сюда заголовок колонки для группировки

№	Наименование	Отделение	Профиль	Тип	Кол-во смен	Дата начала действия	Дата окончания действия	Свободна	Свернута на ремонт	Ремонт
6484	Гематолога кабинет врача	Хосписные	Женская	1	01.01.2017			<input checked="" type="checkbox"/>	<input type="checkbox"/>	Закреть
7855	Отдел АСУ, вычислительный ц...	Туберкулезные для детей	Женская	2	01.01.2017			<input checked="" type="checkbox"/>	<input type="checkbox"/>	Закреть
222	Администрация	аллергологические	Мужская	2	01.01.2017			<input type="checkbox"/>	<input type="checkbox"/>	Закреть
2221	Администрация	аллергологические	Смешанная	2	01.04.2017			<input checked="" type="checkbox"/>	<input type="checkbox"/>	Закреть
2223	Администрация	аллергологические	Смешанная	1	01.01.2017	01.03.2017		<input checked="" type="checkbox"/>	<input type="checkbox"/>	Закреть

Рисунок 10

Все остальные действия совершаются абсолютно аналогично круглосуточному стационару.

Направления.

Зайдите в группу модулей "Прием пациентов", в модуль "Направления" (см. Рисунок 13).

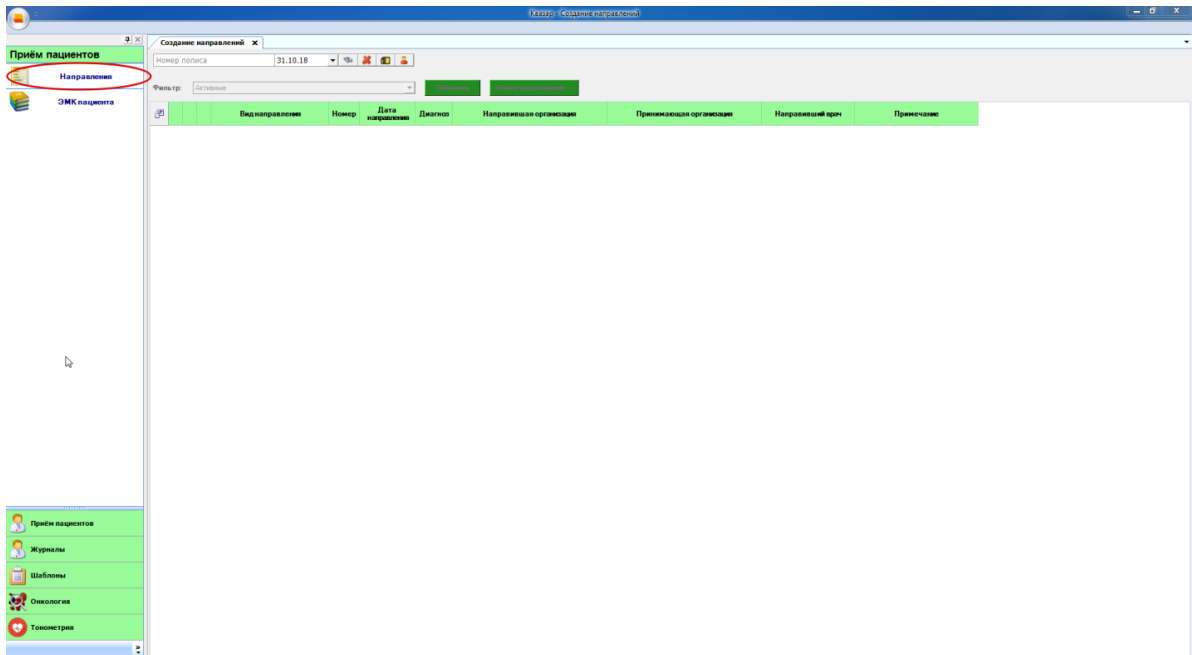


Рисунок 11

Найдите пациента по номеру полиса или по ФИО через расширенный поиск (см. Рисунок 14).

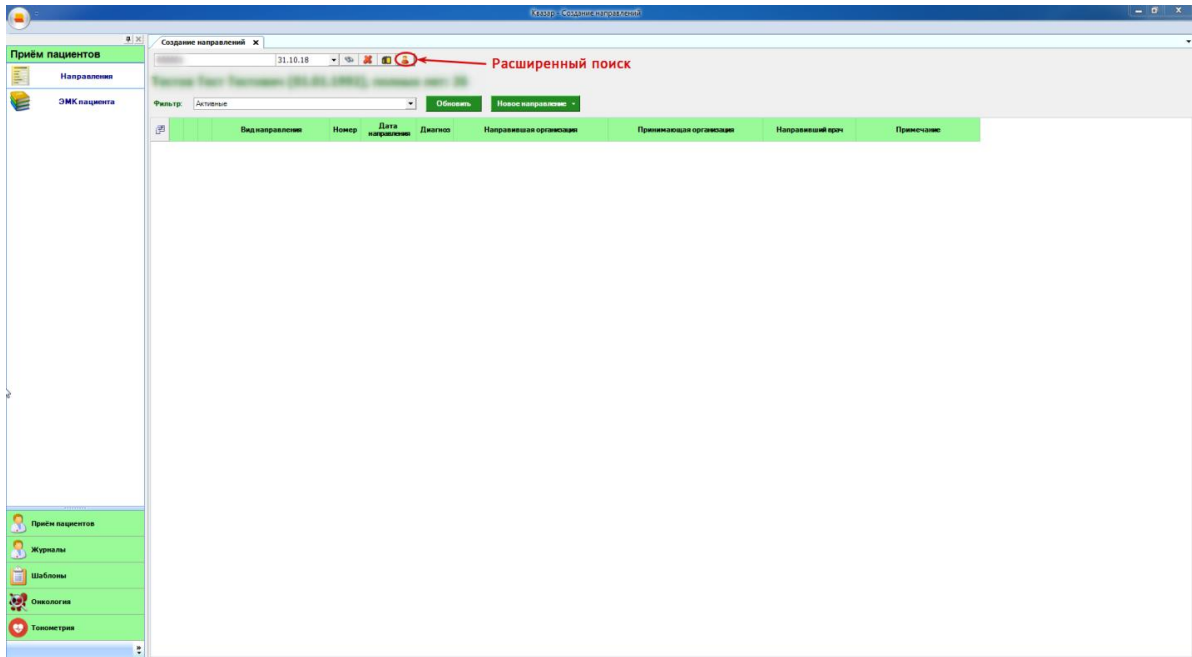





Рисунок 12



Нажмите "Новое направление – направление на госпитализацию". Откроется окошко "направление на госпитализацию" (см. Рисунок 15).

Направление на госпитализацию

Направление
Номер: Дата направления: 31.10.2018 Дата выдачи: 31.10.2018

Кто направляет
Организация:
Подразделение: 
Врач: 

Куда направляет
Вид стационара:
Организация: 
Профиль койк:

Зарезервированное койко-место
Дата резерва:  **Поиск**
Койка:
Отделение:  **Очистить**

Диагноз
 <Наименование диагноза>

Примечание

Сохранить **Отмена**

Рисунок 15

Заполните все поля и в строке "Зарезервированное койко-место" напротив "Даты резерва" нажмите на кнопку "Поиск". Откроется окно резервирования коечных мест (см. Рисунок 16).

Резервирование коечных мест

Пациент
Татьяна Павловна Павлова (20.03.1982), пол: Женский

Плановая дата госпитализации: 31.10.2018 - 10.11.2018 Вид стационара: Любой Поиск

Стационар: Любой Очистить

Профиль койки: Любой

Перетащите сюда заголовок колонки для группировки

Организация	Профиль	Отделение	Койка	Смена	Тип койки	Вид стационара	Дата госпитализации
				=			=

Сохранить Отмена

Рисунок 16

Найдите информацию о свободной койке, зарезервируйте ее под пациента и нажимаем "Сохранить".

Сохраните "Направление на госпитализацию".

Журнал направлений на госпитализацию.

Зайдите в группу модулей "Журналы". Зайдите в модуль "Журнал направлений на госпитализацию" (см. Рисунок 17).

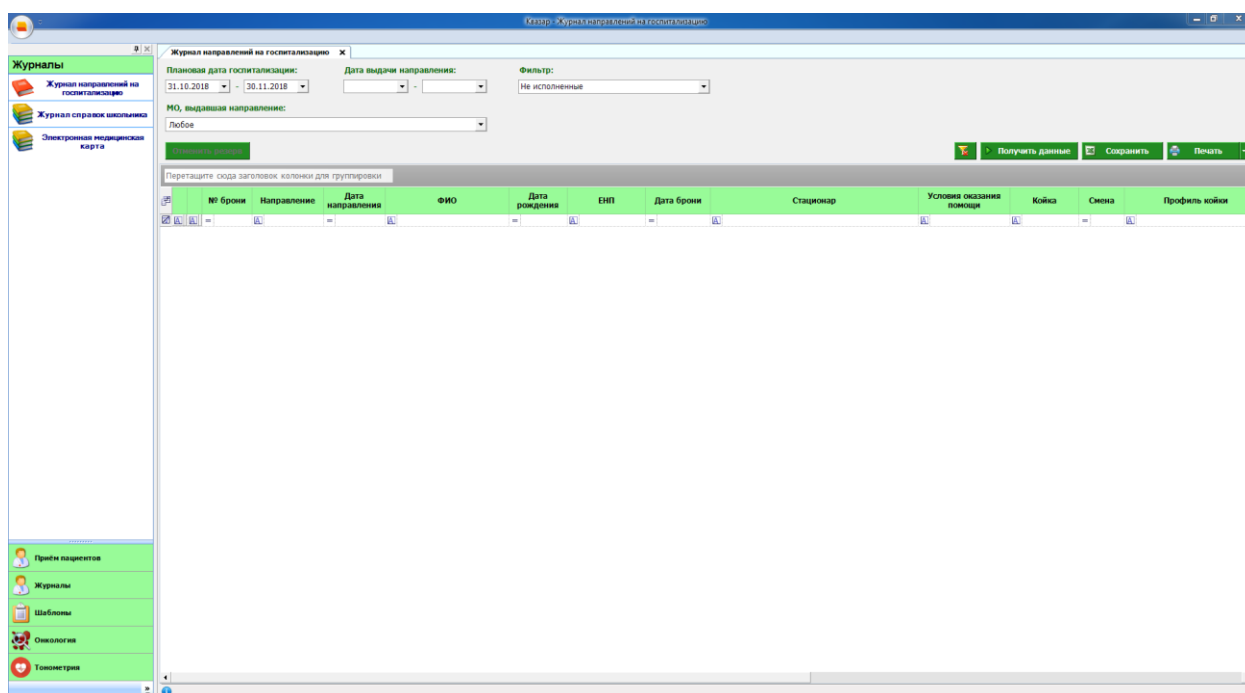


Рисунок 17

Группа модулей "Журналы" содержит функции, позволяющие выводить на экран, печатать и сохранять различную информацию в табличном представлении.

Журнал представляет собой список определенного вида и позволяет группировать, фильтровать и просматривать информацию по различным признакам.

Список представлен в виде таблицы, каждая строка которой содержит информацию, определяемую колонками таблицы. Каждая колонка таблицы представляет собой значение определенного поля документа, например, даты его создания. Колонки таблицы можно свободно менять местами, а также убирать или добавлять из заданного набора.

Добавление/удаление колонок производится посредством специального диалога, вызываемого нажатием правой кнопки мыши.

Любое поле можно перетащить мышкой в место, помеченное надписью: "Перетащите сюда заголовок столбца для группировки". В этом случае, все записи в таблице будут сгруппированы по этому полю в порядке возрастания, а также будет подсчитано количество вхождений строк в эти группировки. Символ суммирования позволит подсчитать: количество, минимальное или максимальное значение в колонке, а для числовых величин так же и сумму. Кроме того, значок в виде воронки позволит фильтровать данные по заданным оператором критериям.

Каждый журнал можно сохранить в виде файла для программы электронных таблиц, например, для построения графиков или для более глубокого анализа с применением математического аппарата, заложенного в эту программу.

Журнал можно распечатать, воспользовавшись кнопкой "Печать".